

FACTS & FIGURES

N°04/19

Newsletter CGIL Liguria
Di Fatti & Cifre Di Economia, Società E Lavoro
Elaborazioni e grafiche a cura di
Marco De Silva

Responsabile Ufficio Economico CGIL LIGURIA

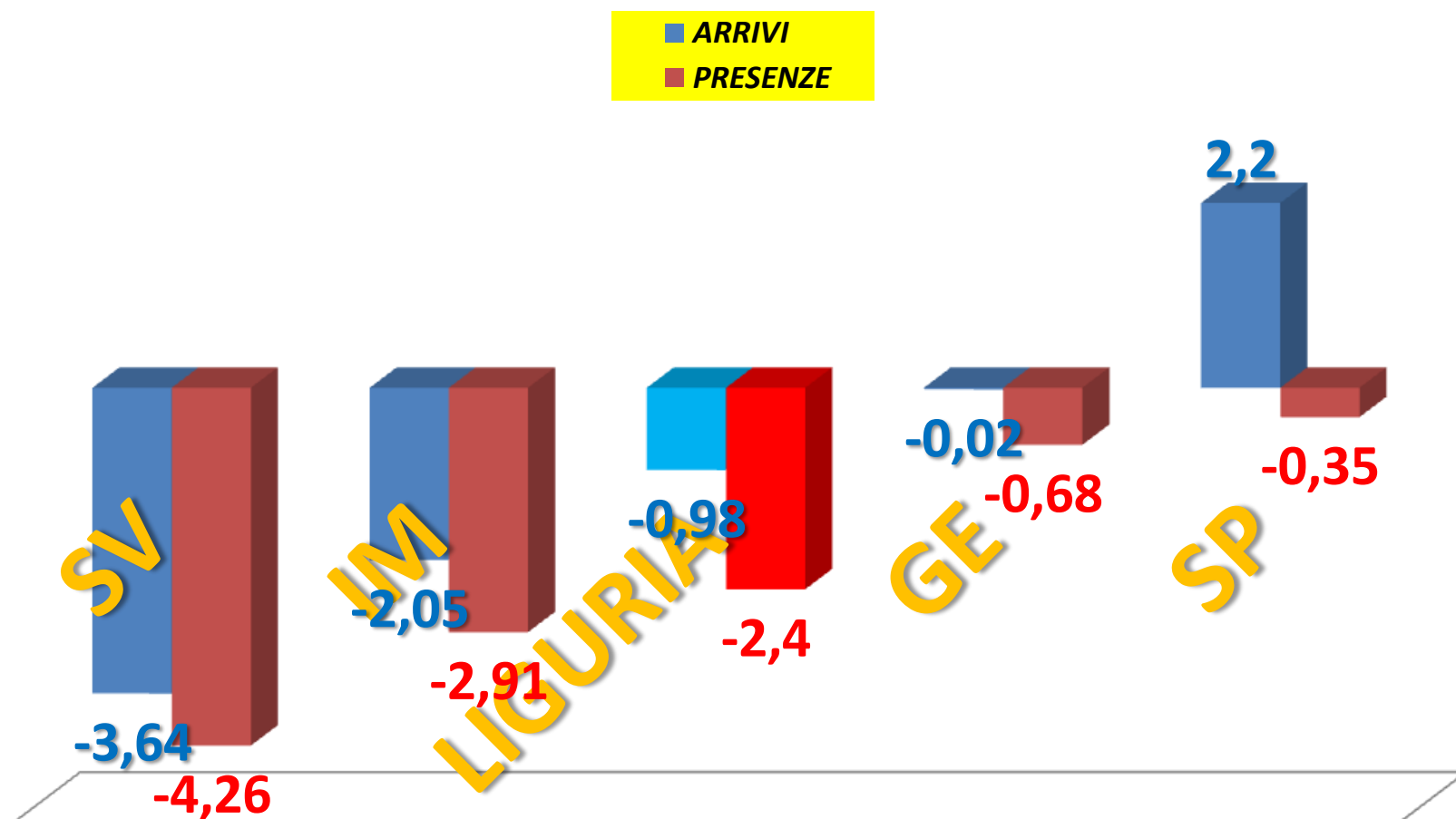
ANALISI del movimento turistico in LIGURIA

Fonte: Osservatorio regionale ligure sul turismo ***anno 2018***

In Liguria nel 2018 calo diffuso negli arrivi (-0,98%) ma soprattutto nelle presenze (-2,4%) dei turisti:

molto male **Savona** ed in misura minore **Imperia**, pressochè invariata nonostante le vicende del ponte Morandi la provincia di **Genova** mentre **La Spezia** riscontra l'unico dato positivo negli arrivi turistici

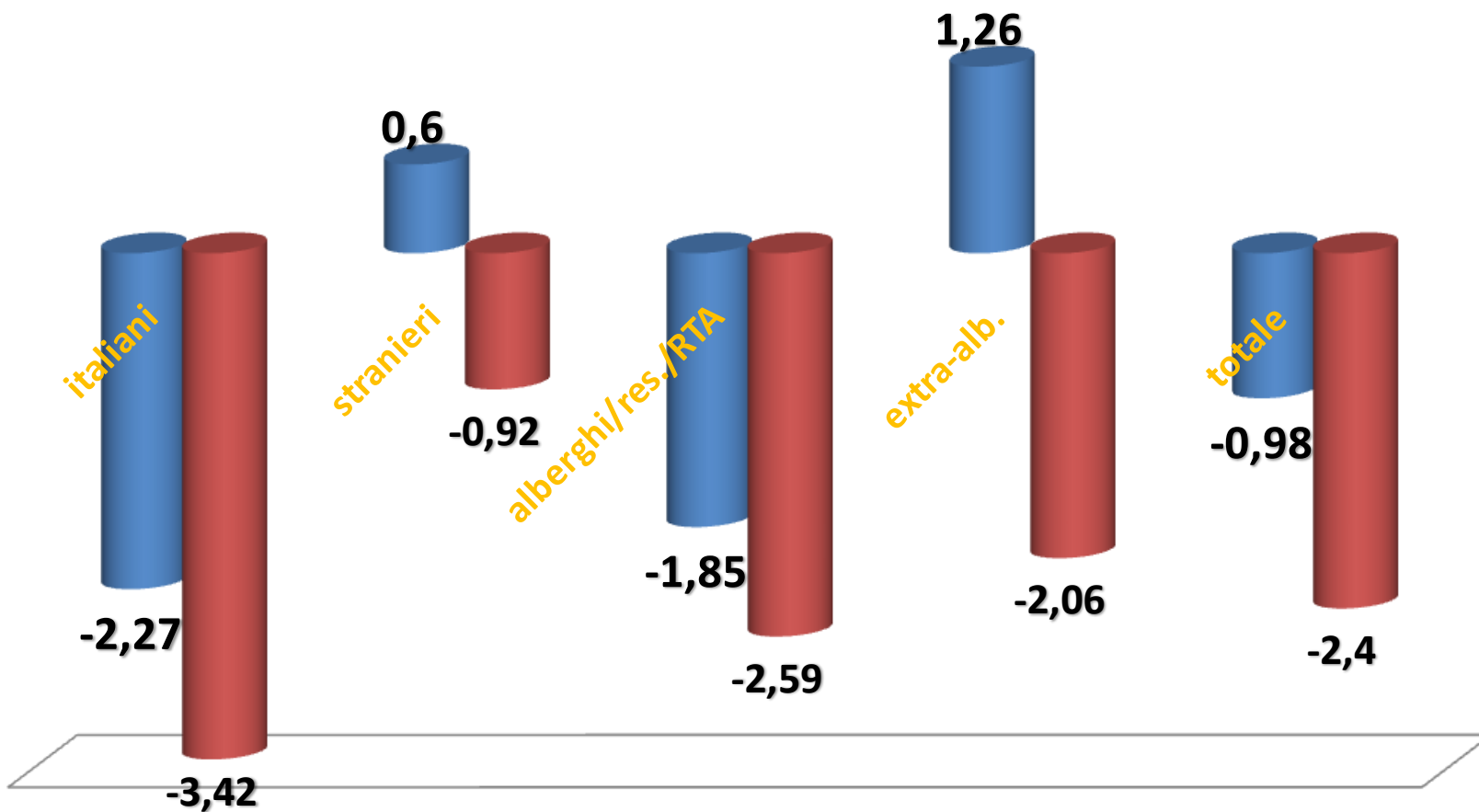
Movimento turistico in Liguria e provincia 2018



Solo gli arrivi dei turisti stranieri e i pernottamenti nelle strutture extra-alberghiere sono positivi nel 2018; i cali maggiori nelle presenze dei turisti italiani e quelle nel settore alberghiero

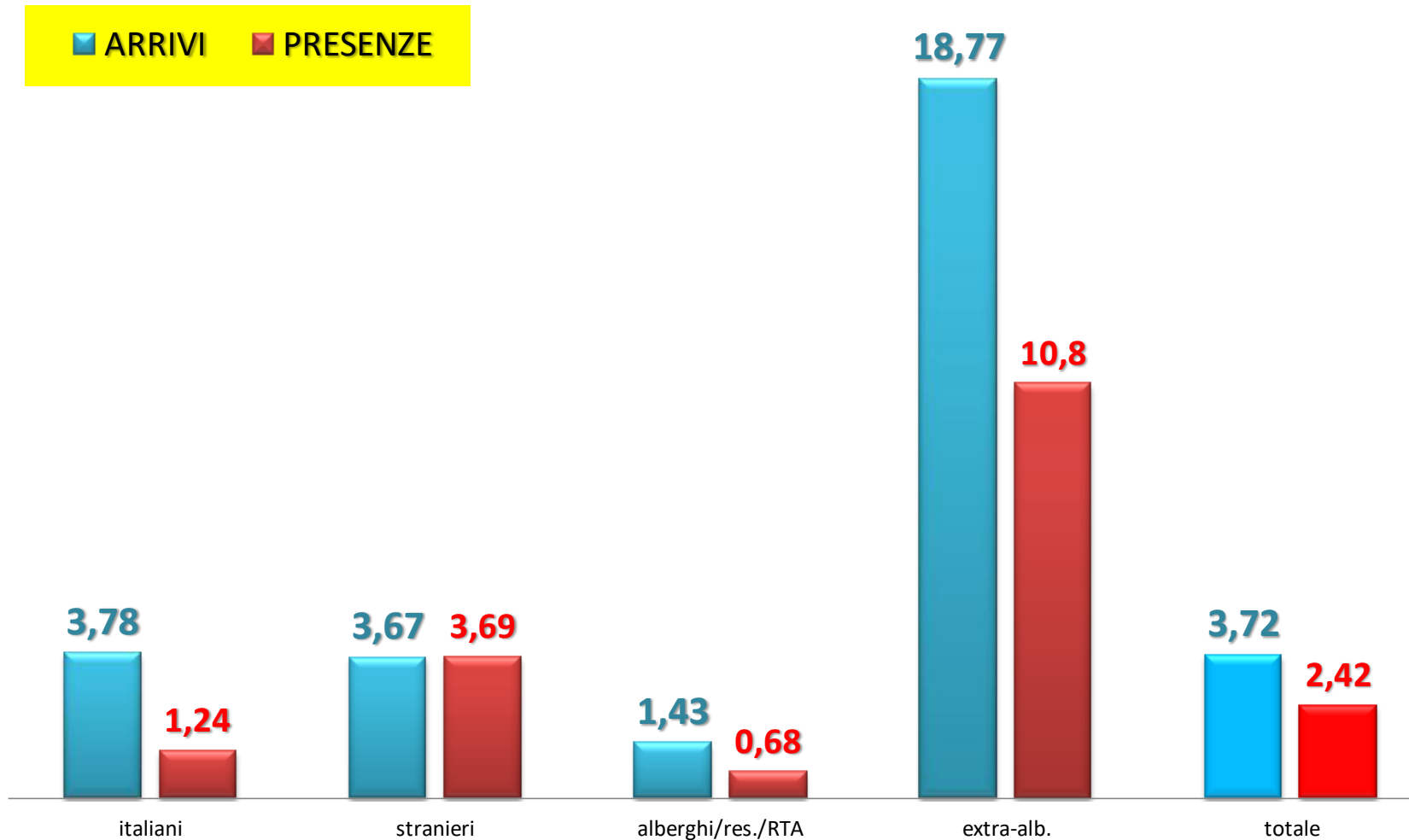
Movimento turistico in Liguria anno 2018

■ ARRIVI ■ PRESENZE



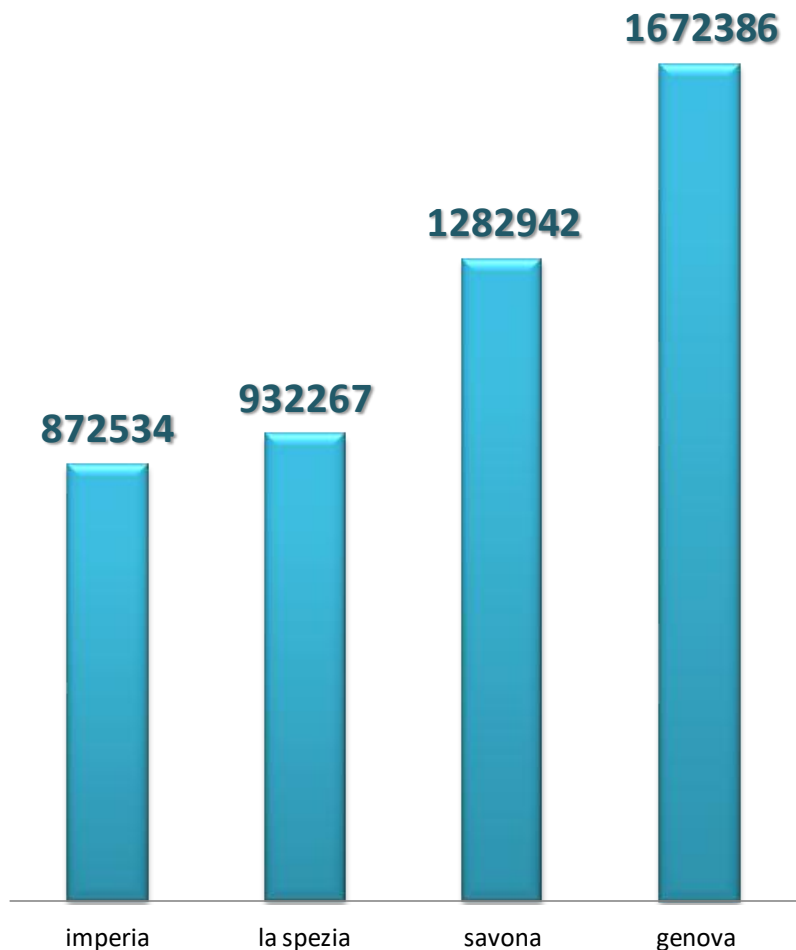
GENOVA: nell'anno del crollo del ponte Morandi la città, comunque, mostra tutti i fondamentali positivi; arrivi, presenze, italiani, stranieri, alberghiero ed extra-alberghiero

movimento turistico nel Comune di Genova - 2018

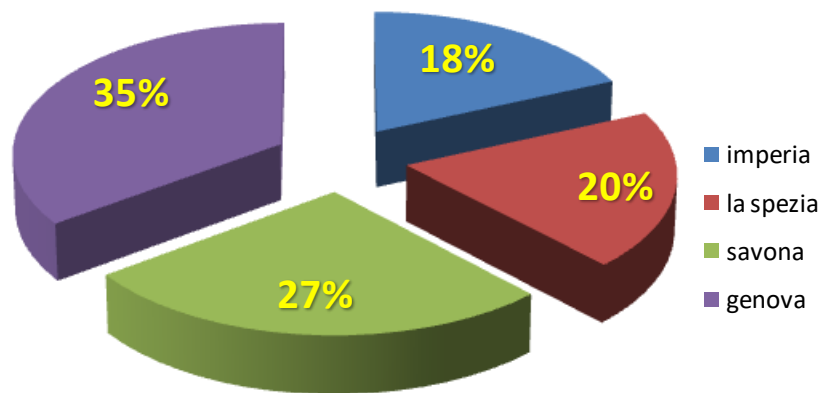


Genova svetta per arrivi turistici: 35% del totale ligure; segue Savona con il 27%, La Spezia 20% e chiude Imperia col 18%

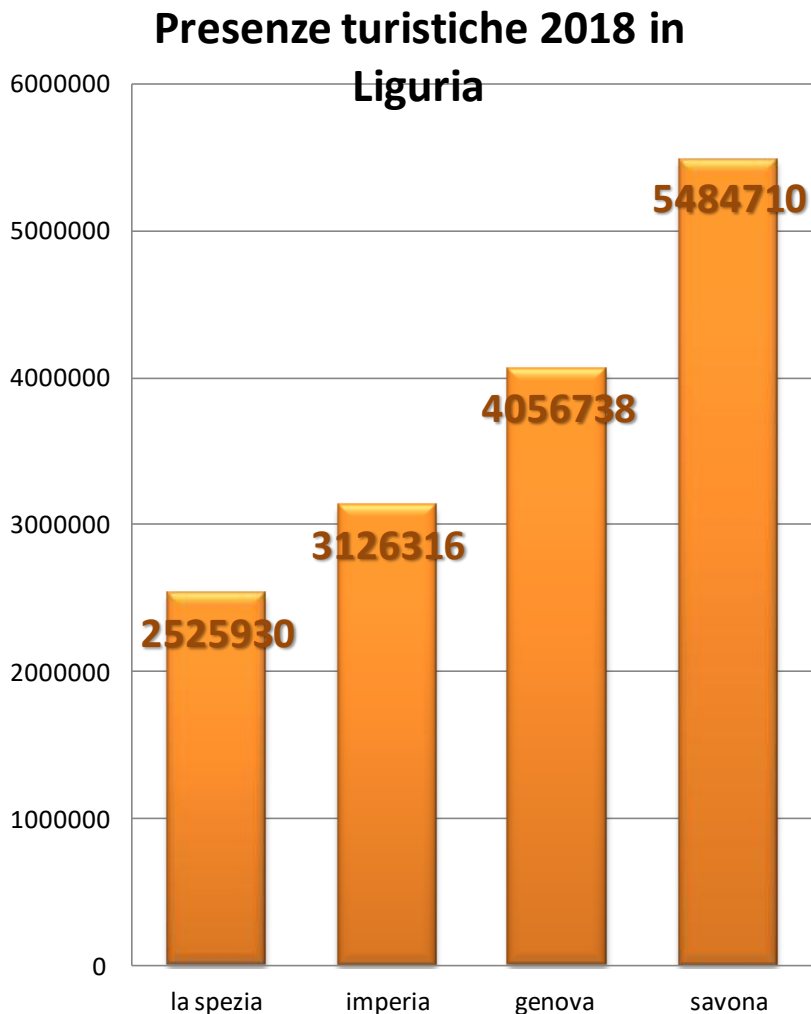
Arrivi turistici 2018 in Liguria



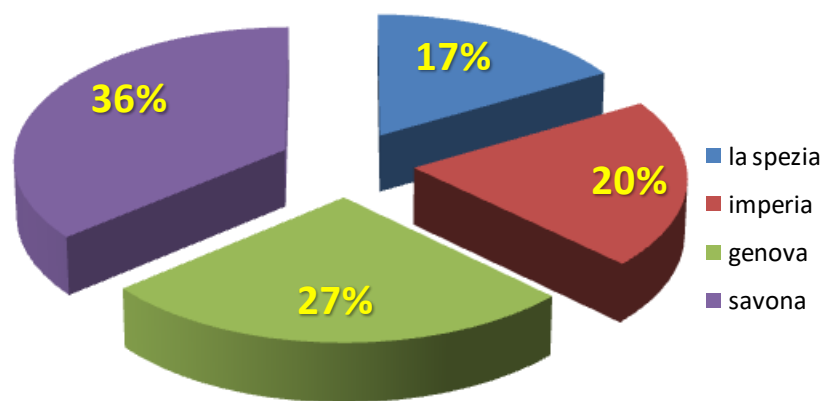
Ripartizione degli Arrivi turistici in %



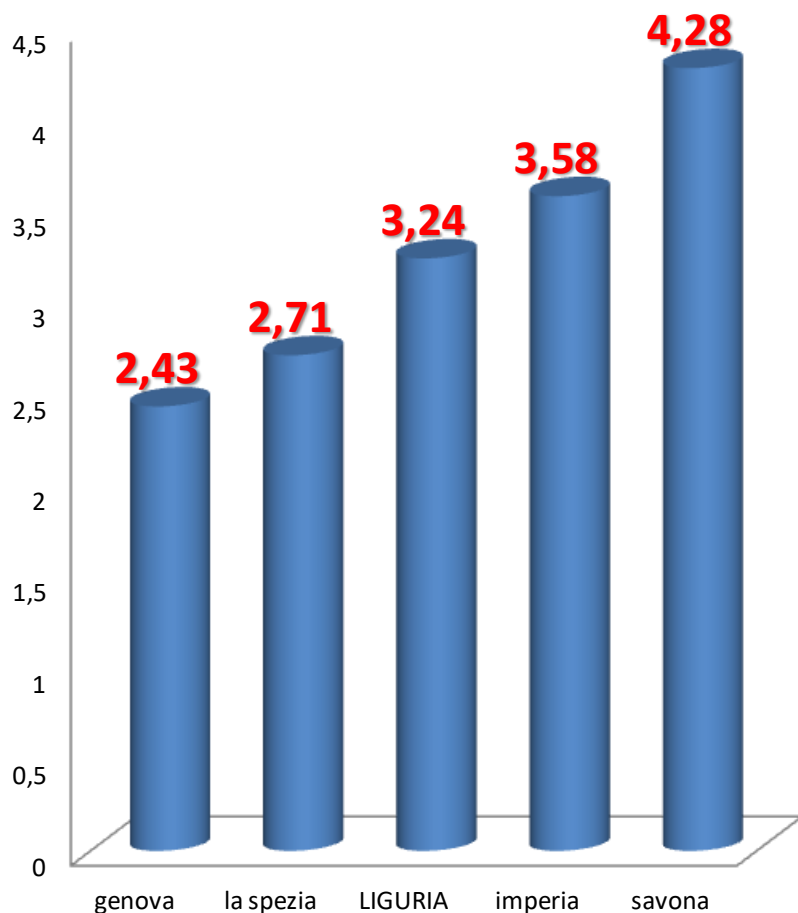
Con quasi 5,5 mln di presenze (il 36% del totale) Savona si conferma leader delle permanenze turistiche in Liguria; seguono Genova con oltre 4mln (27%), Imperia con 3,1mln (20%) e chiude La Spezia con ca. 2,5mln (17%)



Ripartizione delle Presenze in %

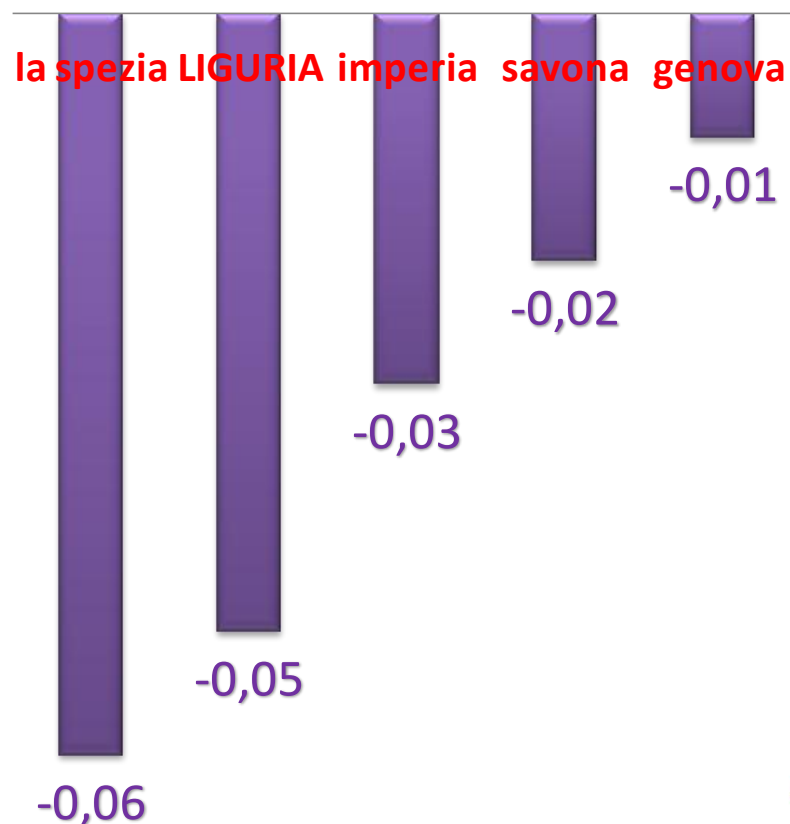


SAVONA si conferma la provincia con la permanenza media maggiore pari a **4,28** giorni e **Genova** quella più “mordi e fuggi” (**2,43** gg.); il calo generalizzato del dato medio è maggiore a **La Spezia**, quello minore proprio a **Genova**



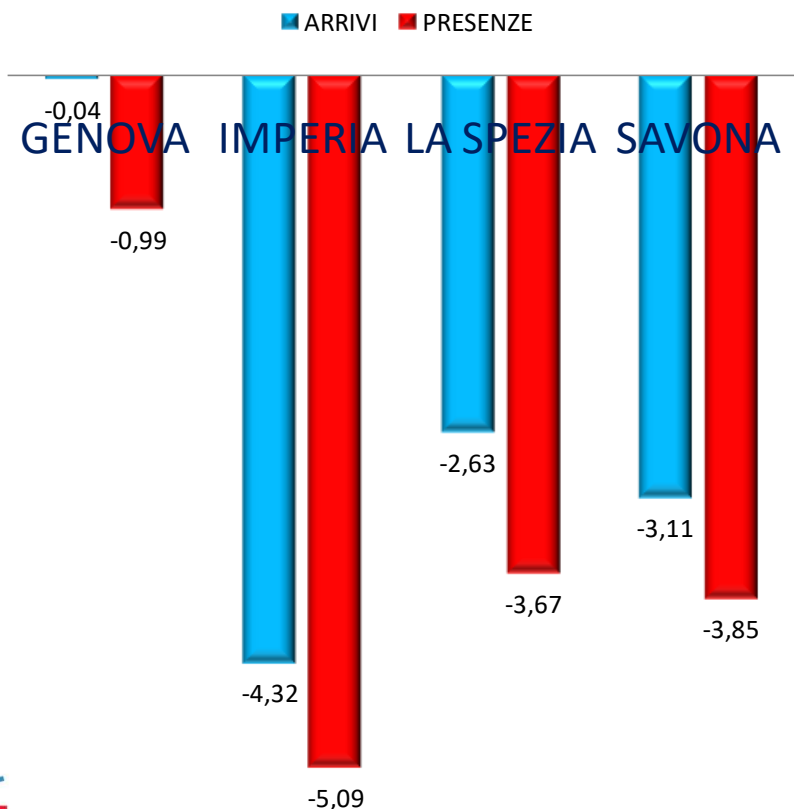
■ perm. Media

diff. v.a. permanenza media in gg
2018>2017

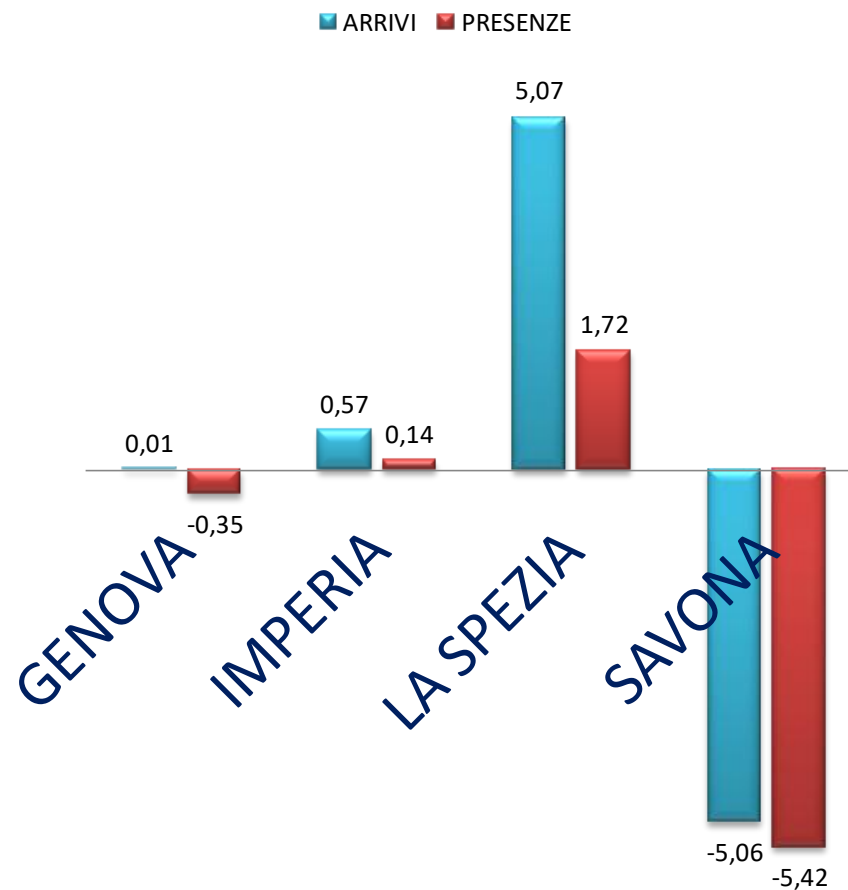


Turisti italiani in calo ovunque ma soprattutto ad Imperia; turisti stranieri in forte calo solo a Savona

Turisti ITALIANI Var.% 2018>2017

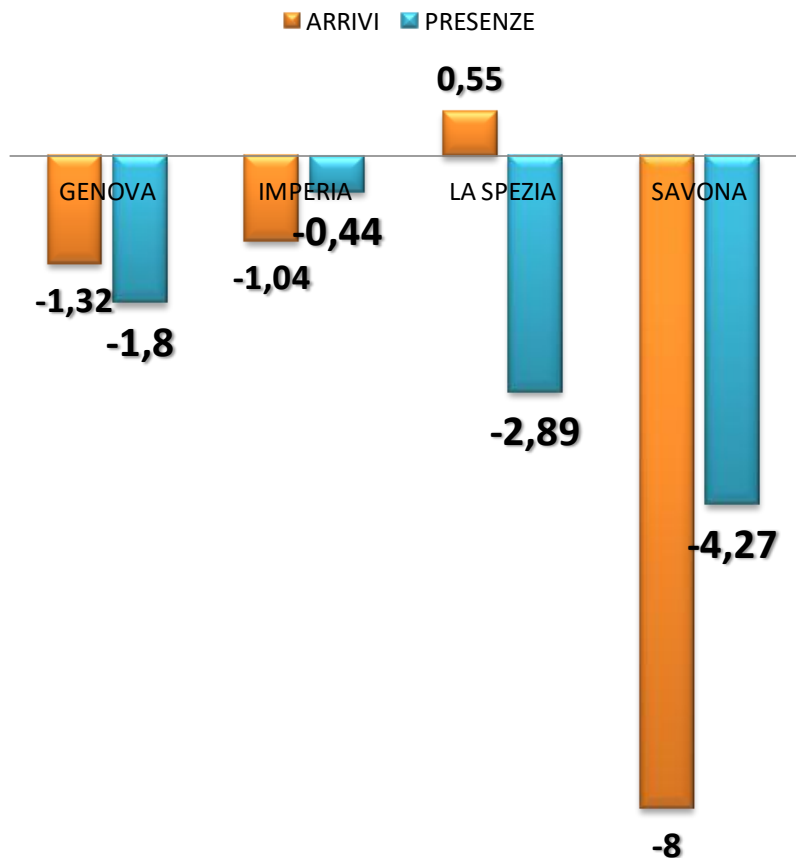


Turisti STRANIERI Var. % 2018>2017

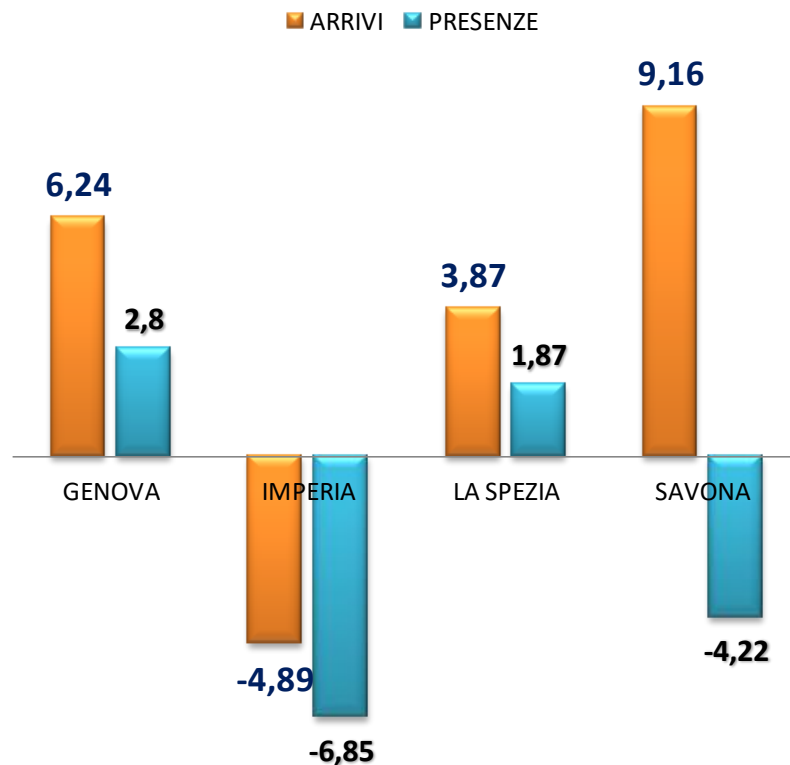


Solo a La Spezia aumentano (e di pochissimo) gli arrivi nel comparto alberghiero; altrove calo generalizzato con crollo a Savona. Nell'extra-alberghiero marcata anomalia negativa ad Imperia ed a Savona nelle presenze mentre gli arrivi fanno il botto

ALBERGHIERO
var. % 2018>2017



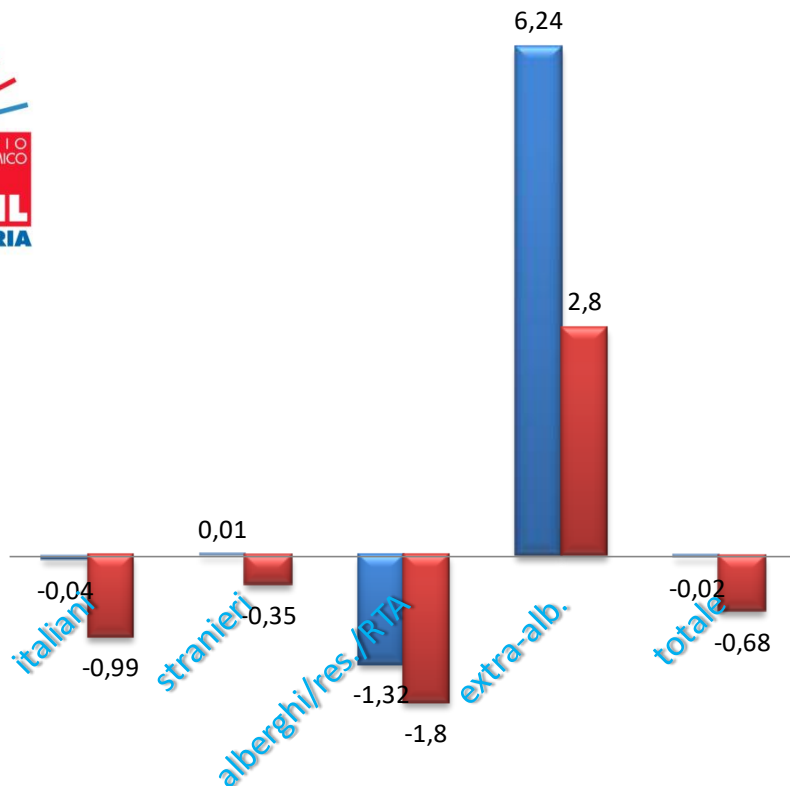
EXTRA-ALBERGHIERO
diff. % 2018>2017



GENOVA: crescono solo gli arrivi e le presenze nel comparto extra-alberghiero; lieve calo per i turisti stranieri che sono comunque quasi alla pari con gli italiani come numero assoluto

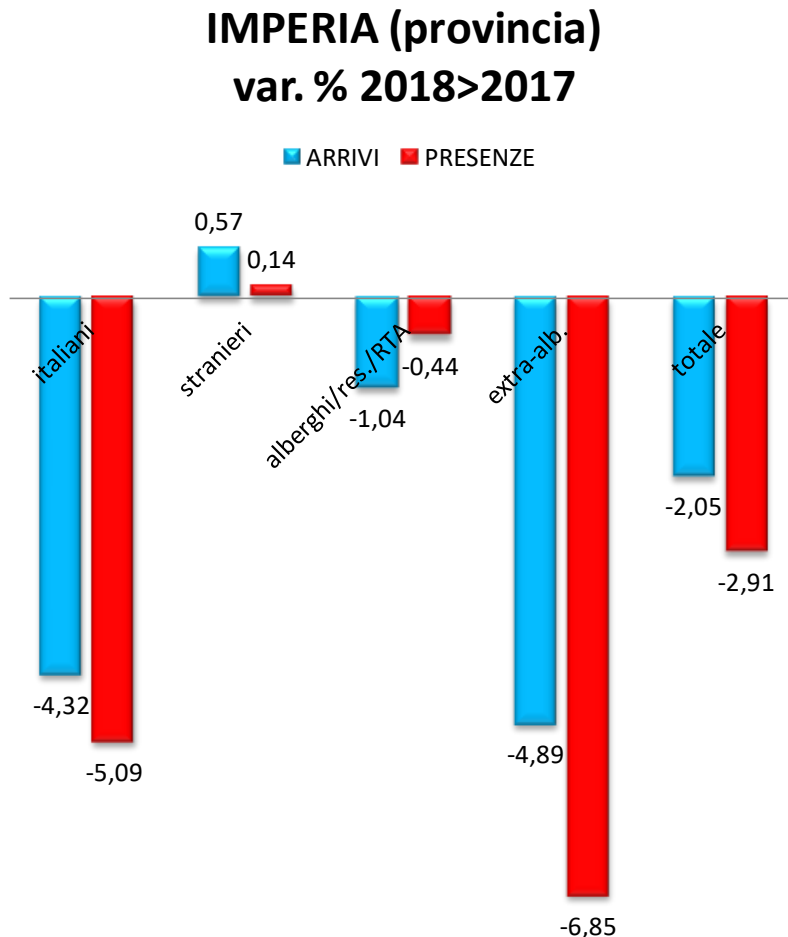
GENOVA (provincia)
var. % 2018>2017

■ ARRIVI ■ PRESENZE



- **Genova vale il 35% degli arrivi dei turisti in Liguria: dato maggiore regionale**
- **1.672.386 arrivi** (-289 sul 2017)
- Italiani:51%
- Stranieri:49%
- **4.056.738 presenze** (-27.875 sul 2017)
- Vale il 27% delle presenze liguri
- Italiani: 52,2%
- Stranieri: 47,8%
- Permanenza media: 2,43 gg.

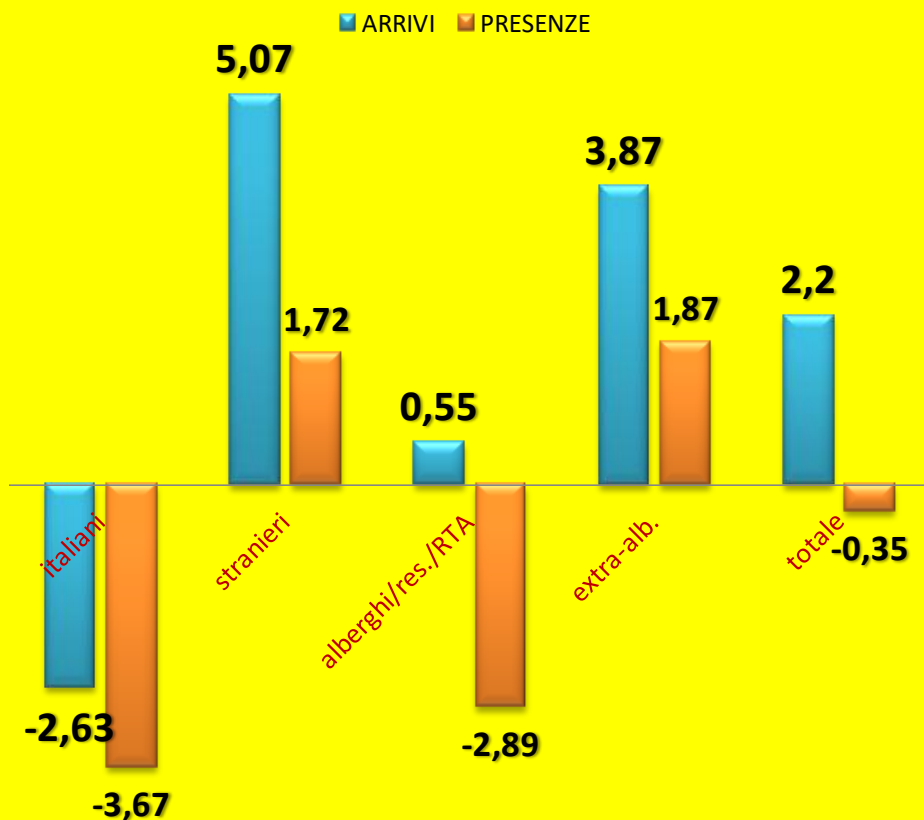
IMPERIA: unica nota lieta la tenuta positiva dei turisti stranieri mentre calano gli italiani; unica provincia in Liguria dove calano pesantemente arrivi e presenze nell'extra-alberghiero



- **IMPERIA** vale il **18%** degli arrivi turistici; **ULTIMA** tra le province liguri
- **872.534 arrivi** (-18.235 sul 2017)
- Italiani: 52,3%
- Stranieri: 47,7%
- **3.126.316 presenze** (-93.671 sul 2017)
- Vale il **20%** del totale ligure
- Italiani: 57,1%
- Stranieri: 42,9%
- **Permanenza media: 3,58 gg.**

LA SPEZIA: unica provincia in parziale territorio positivo; bene gli stranieri che valgono quasi due terzi del flusso turistico mentre in forte contrazione gli italiani; sempre vivace l'extra-alberghiero

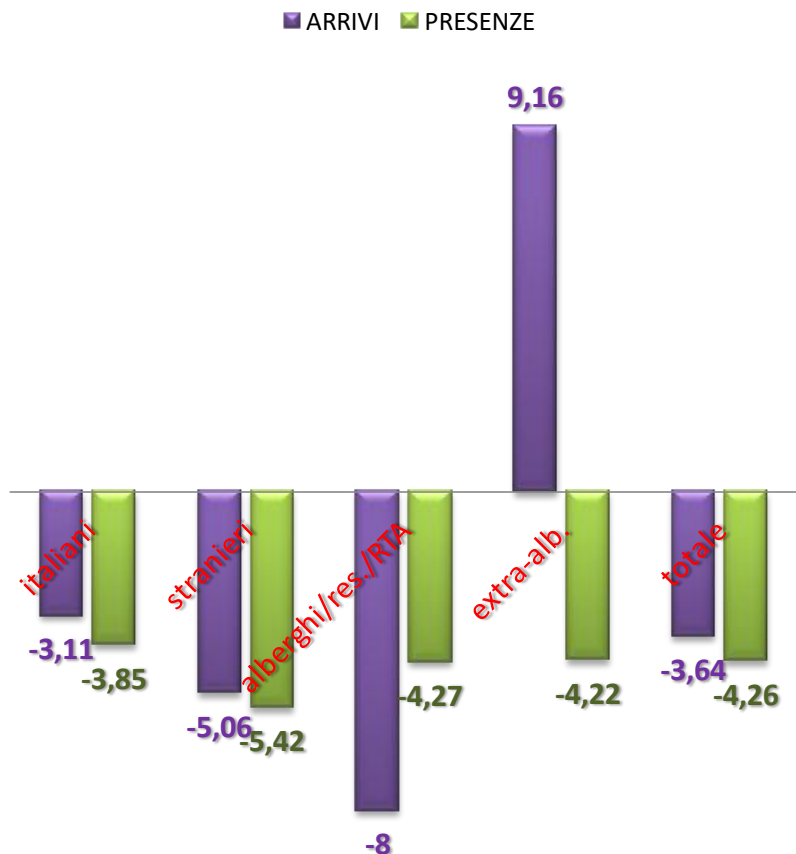
LA SPEZIA (provincia)
Var. % 2018>2017



- La Spezia vale il 20% degli arrivi dei turisti in Liguria
- **932.267 arrivi** (+20.058 sul 2017) unica provincia in aumento
- Italiani: 35,5%
- Stranieri: 64,5%
- Unica provincia con il dato degli stranieri superiore a quello degli italiani
- **2.525.930 presenze** (-8.767 sul 2017)
- Vale il 17% delle presenze; percentuale minore in Liguria
- Italiani: 37,1%
- Stranieri: 62,9%
- **Permanenza media: 2,71 gg.**

Savona: segno meno ovunque (italiani, stranieri, alberghiero) tranne che negli arrivi extra-alberghieri. Savona si conferma la provincia con la permanenza media più alta della Liguria

SAVONA (provincia)
Var. % 2018>2017



- Savona vale il 27% degli arrivi dei turisti in Liguria
- **1.282.942 arrivi** (-48.477 sul 2017, calo maggiore in Liguria)
- **Italiani: 73%**
- **Stranieri: 27%** sono le percentuali maggiori per i turisti italiani e minori per gli stranieri sia per gli arrivi sia per le presenze
- **5.484.710 presenze** (-243.810 sul 2017)
- Vale il 36% delle presenze (dato più alto in Liguria)
- Italiani: 74,6%
- Stranieri: 25,4%
- **Permanenza media: 4,28 giorni**

La Liguria nei quattro mesi dopo il crollo del Morandi:

Tra settembre e dicembre 2018 si sono avvertiti pesantemente e diffusamente sul territorio ligure gli effetti non solo infrastrutturali del crollo del viadotto sul Polcevera.

In provincia di Genova il segno meno negli arrivi turistici è ovunque in doppia cifra, ma colpisce con varia intensità sia a levante (Levanto e Monterosso) sia a ponente (Sanremo -10%);

in positivo solo Loano, Diano Marina e soprattutto La Spezia

