



Osservatorio turistico regionale

1° bimestre 2019>2018


Dati provinciali e regionali

Fonte: Regione Liguria

*Elaborazioni+Grafici: **Marco De Silva***

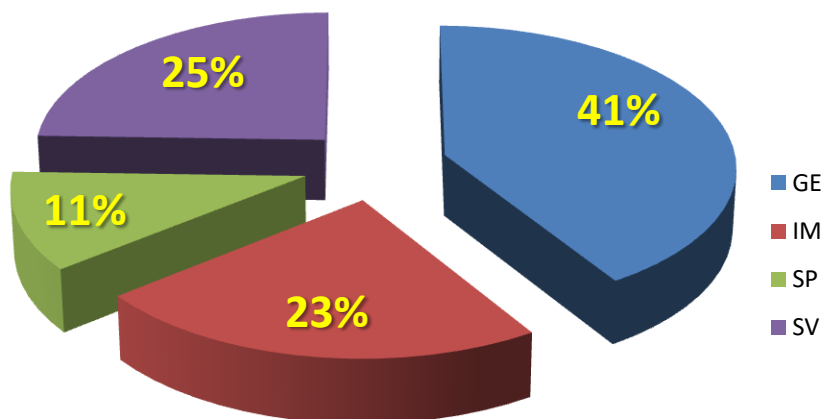
Responsabile Ufficio Economico CGIL Liguria

Inizio non brillante per la Liguria: nei primi due mesi arrivi stabili e presenze in calo

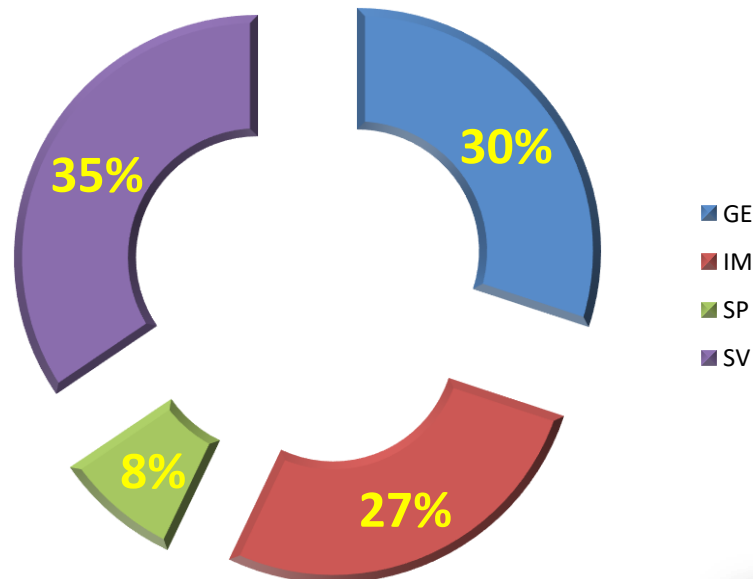
	ARRIVI	PRESENZE	ARRIVI VAR% SU2018	PRESENZE VAR% SU2018
GE	129054	287783	-5,7	-2,9
IM	73116	258235	7,7	0,3
SP	35232	80724	9,6	11,6
SV	77138	330219	-0,04	-6,8
LIGURIA	314540	956961	0,2	-2,4

GE ha il 41% degli arrivi ed il 30% delle presenze
SV il 25% degli arrivi ed il 35% delle presenze
IM il 23% degli arrivi ed il 27% delle presenze
SP l'11% degli arrivi e solo l'8% delle presenze

ARRIVI 1° bimestre 2019

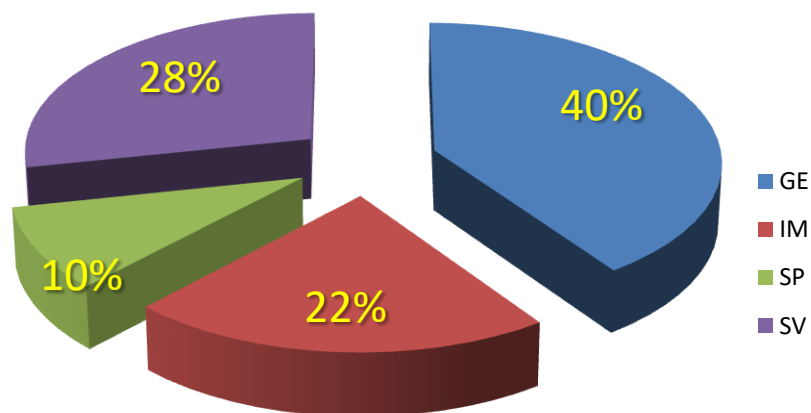


PRESENZE 1° bimestre 2019

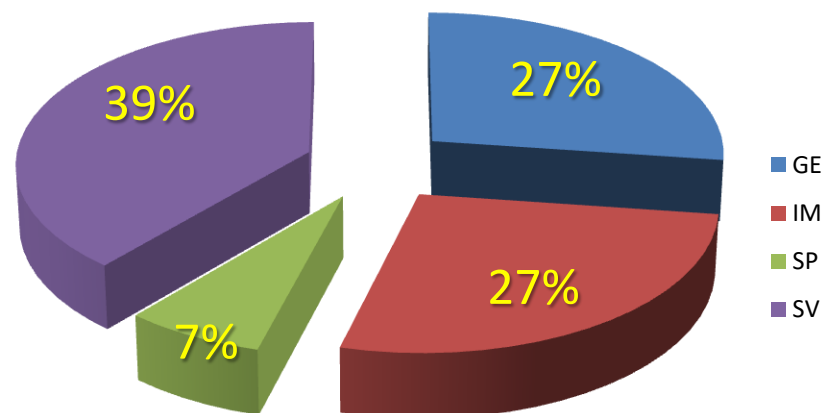


GE ha il 40% degli arrivi ed il 27% delle presenze
SV il 28% degli arrivi ed il 39% delle presenze
IM il 22% degli arrivi ed il 27% delle presenze
SP il 10% degli arrivi e solo il 7% delle presenze

Arrivi turisti ITALIANI in Liguria 1°
bimestre 2019

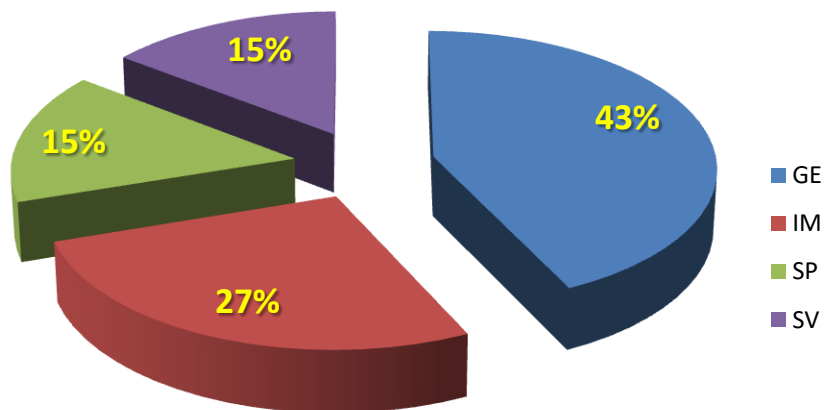


PRESENZE turisti italiani

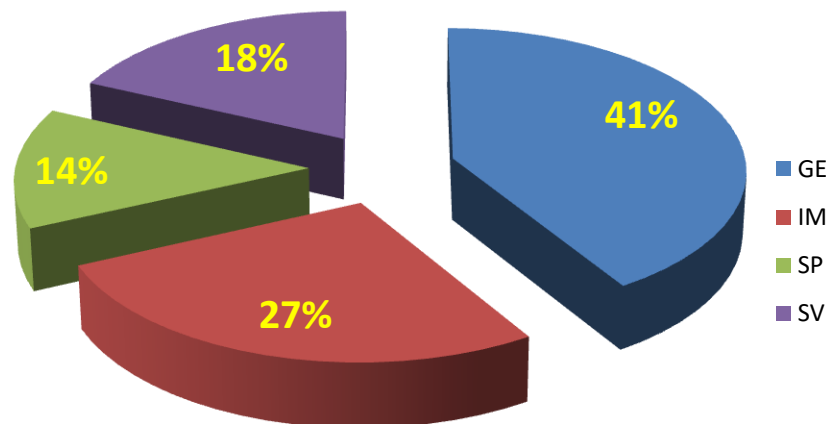


GE ha il 43% degli arrivi ed il 41% delle presenze
SV il 15% degli arrivi ed il 18% delle presenze
IM il 27% degli arrivi ed il 27% delle presenze
SP il 15% degli arrivi ed il 14% delle presenze

Arrivi turisti STRANIERI in Liguria
nel 1° bimestre 2019

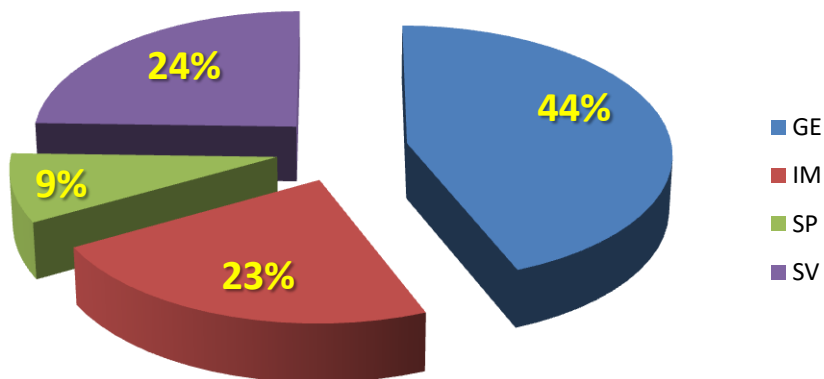


presenze STRANIERI

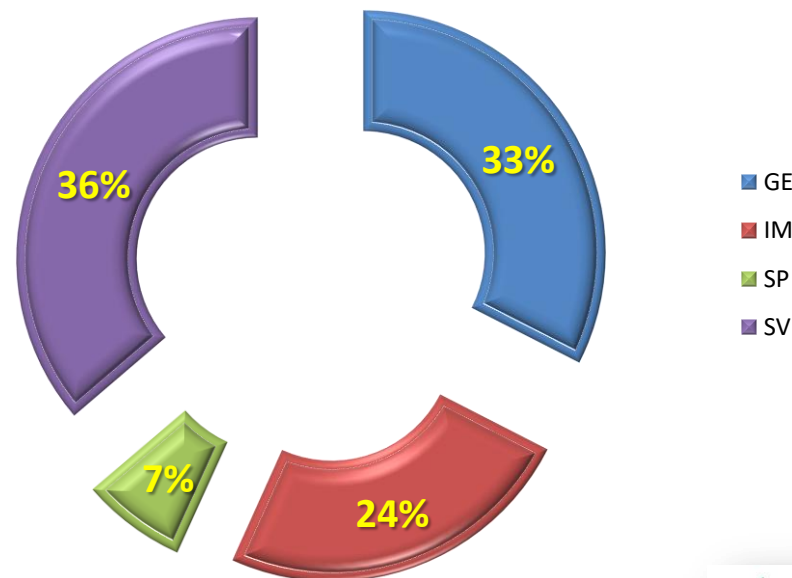


GE ha il 44% degli arrivi ed il 33% delle presenze
SV il 24% degli arrivi ed il 36% delle presenze
IM il 23% degli arrivi ed il 24% delle presenze
SP il 9% degli arrivi ed il 7% delle presenze

arrivi in strutture ALBERGHIERE
nel 1° bimestre 2019

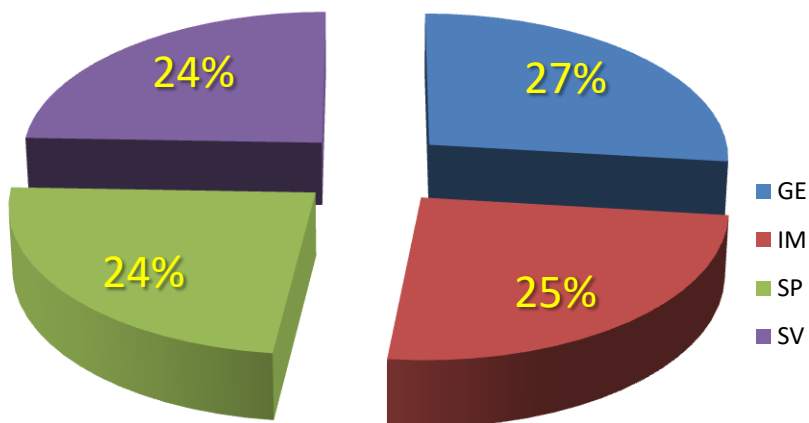


presenze ALBERGHIERE

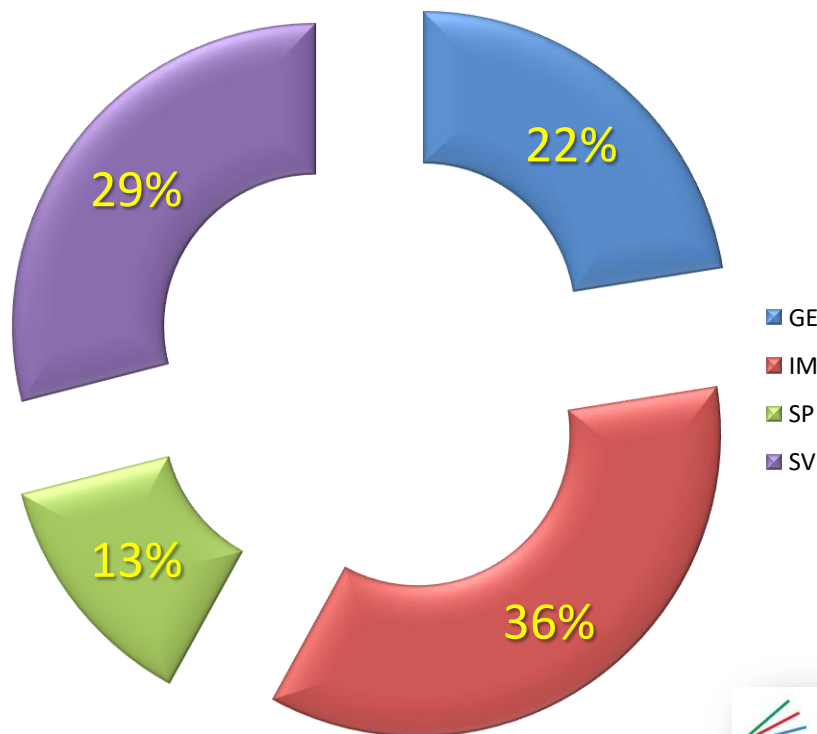


GE ha il 27% degli arrivi ed il 22% delle presenze
SV il 24% degli arrivi ed il 29% delle presenze
IM il 25% degli arrivi ed il 36% delle presenze
SP il 24% degli arrivi ma solo il 13% delle presenze

arrivi in strutture EXTRA-ALBERGHIERE nel 1° bimestre 2019



presenze EXTRA-ALB



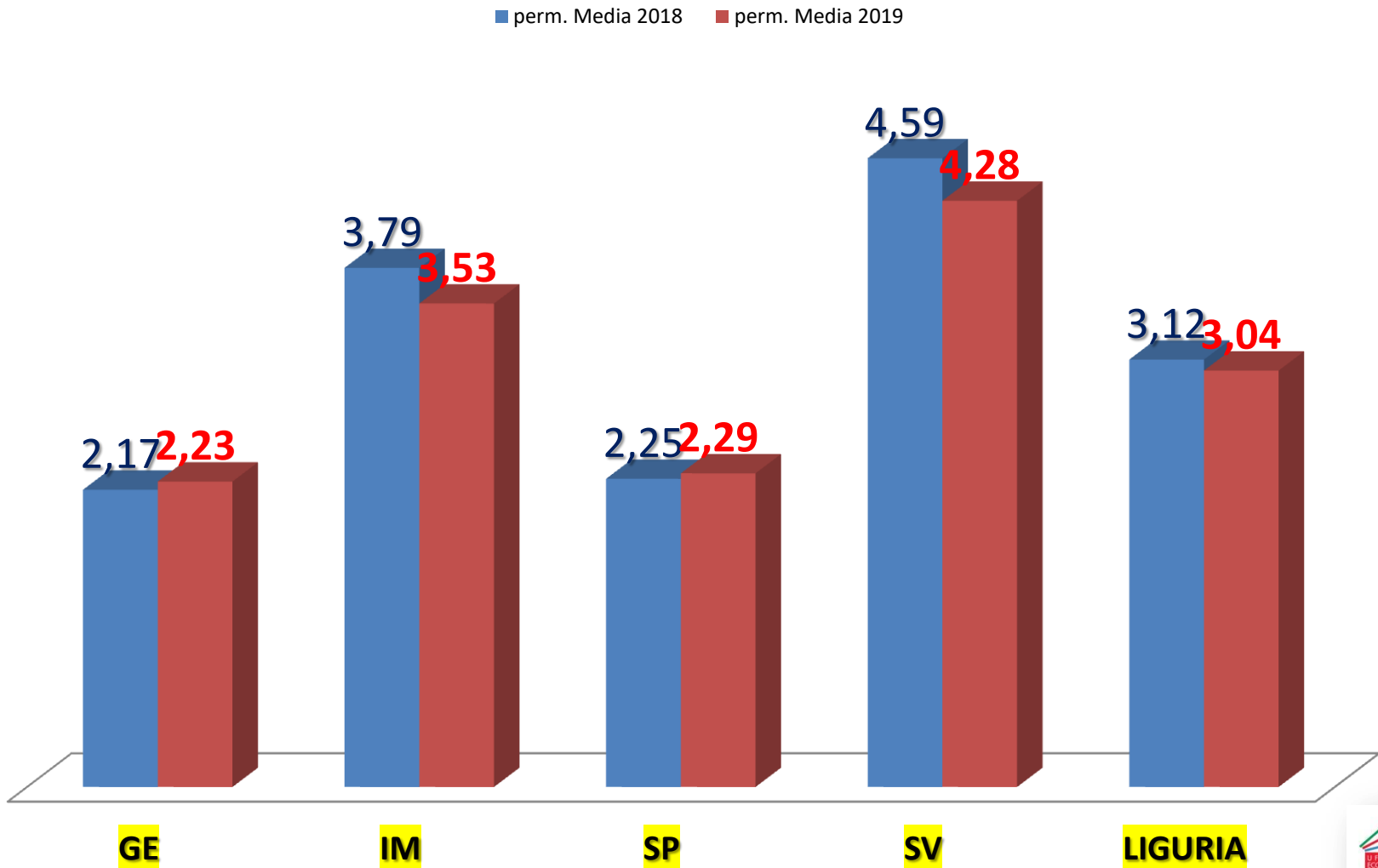
Genova sempre attrattiva per gli stranieri; Savona ha negli italiani il punto di forza

	ARRIVI		PRESENZE	
	ITALIANI	STRANIERI	ITALIANI	STRANIERI
GE	91802	37252	205623	82160
IM	49668	23448	204101	54134
SP	21885	13423	53473	27251
SV	64460	12678	294004	36215
LIGURIA	227815	86725	757201	199760

	ARRIVI		PRESENZE	
	ALB	EXTRA-ALB	ALB	EXTRA-ALB
GE	114592	14462	235470	52313
IM	59693	13423	175635	82600
SP	22462	12770	50512	30212
SV	63985	13153	262726	67493
LIGURIA	260732	53808	724434	232618

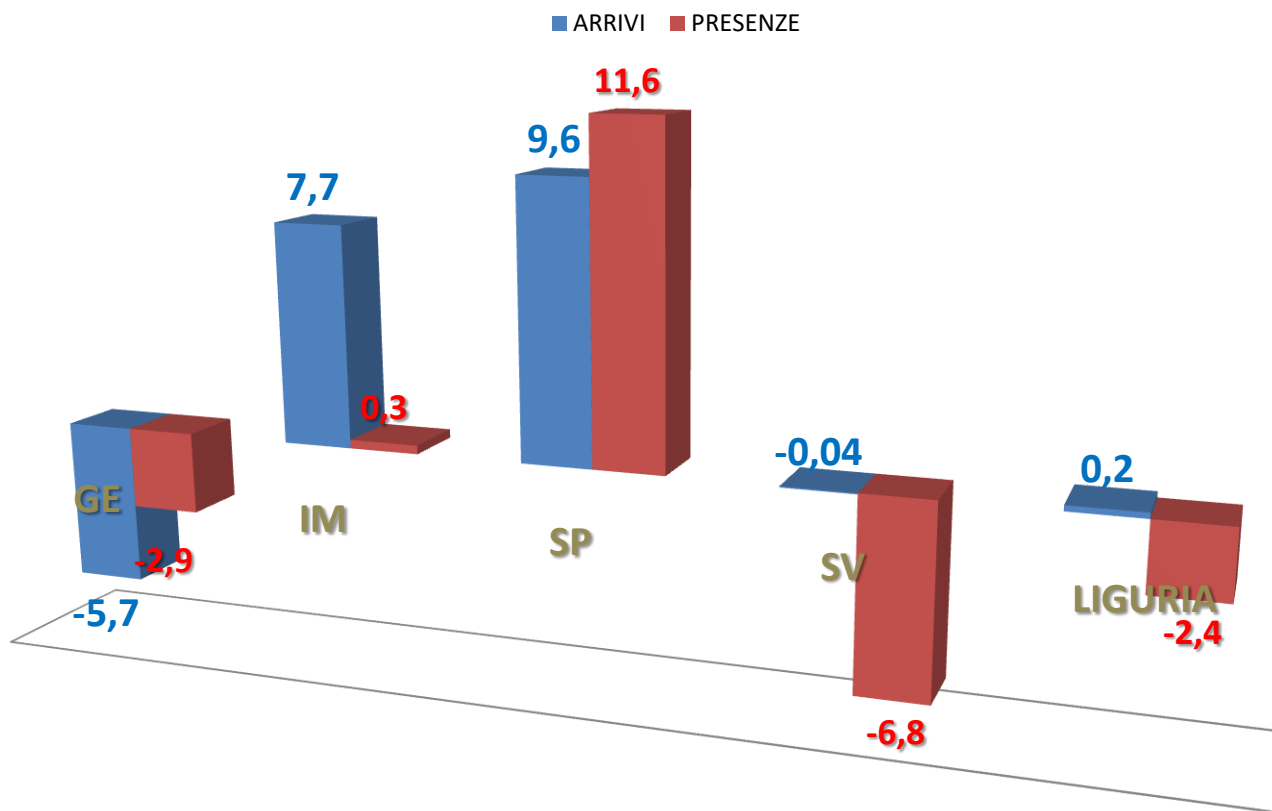


SV ha la permanenza media maggiore ma in calo rispetto all'anno scorso; Ge e Sp in lieve aumento Media Liguria poco sopra ai tre giorni di permanenza

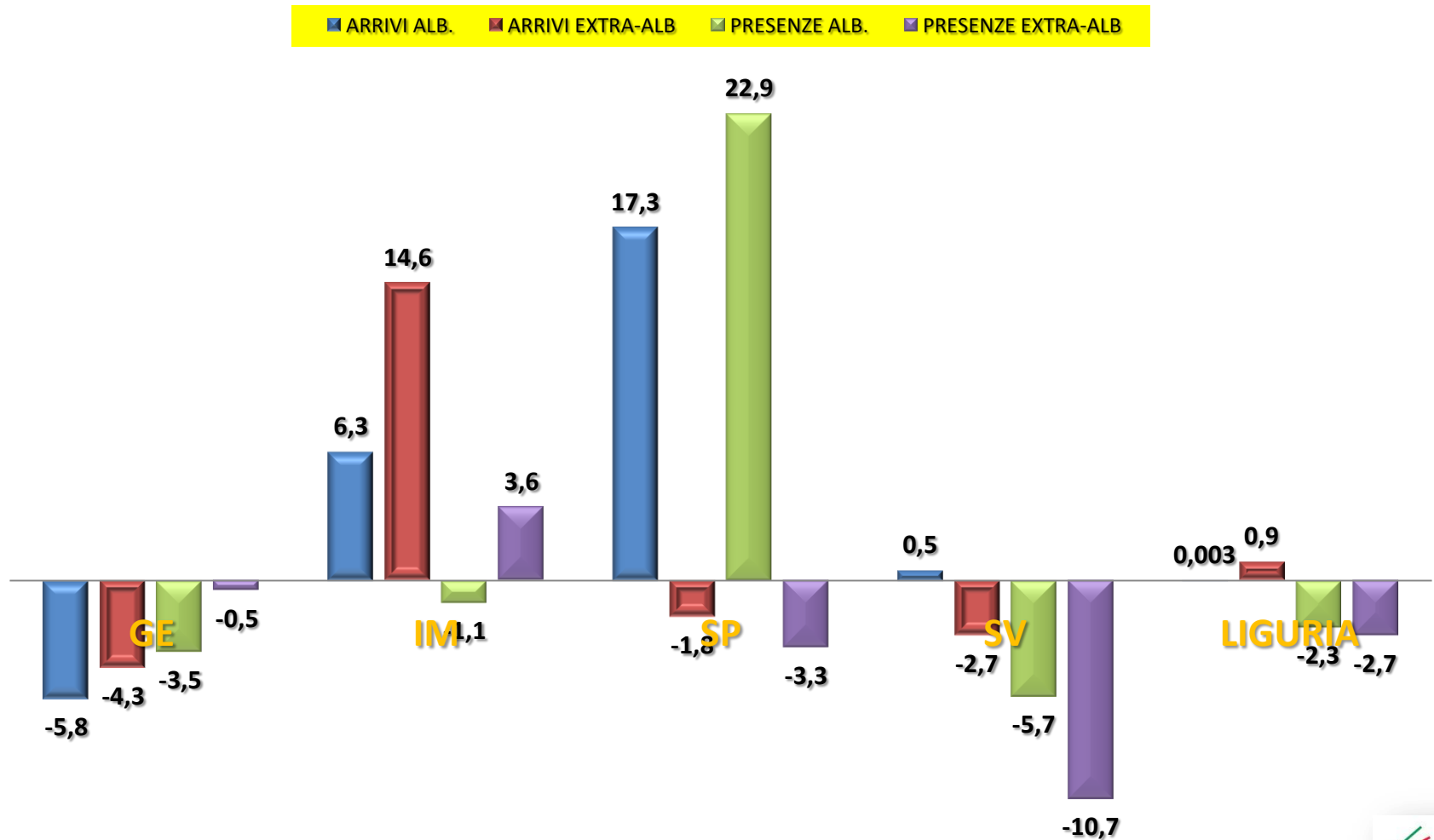


SP benissimo ed IM molto bene; GE e SV in negativo per arrivi e presenze

TURISMO IN LIGURIA - 1° BIMESTRE 2019>2018 DIFF. %



SP al top per arrivi e presenze alberghiere
IM cresce più di tutti per arrivi e presenze extra-
alberghiere; **GE in calo in ogni comparto**



La Spezia unica provincia con tutti gli indicatori positivi rispetto all'anno scorso; male Ge e SV

