

# Prosegue la crisi demografica

Al 31 dicembre 2019 la popolazione residente in Liguria pari a 1.543.127 abitanti è inferiore di 7.814 unità rispetto all'inizio dell'anno.

Il persistente declino avviatosi nel 2013 ha portato a una diminuzione di 48.812mila residenti in sei anni.

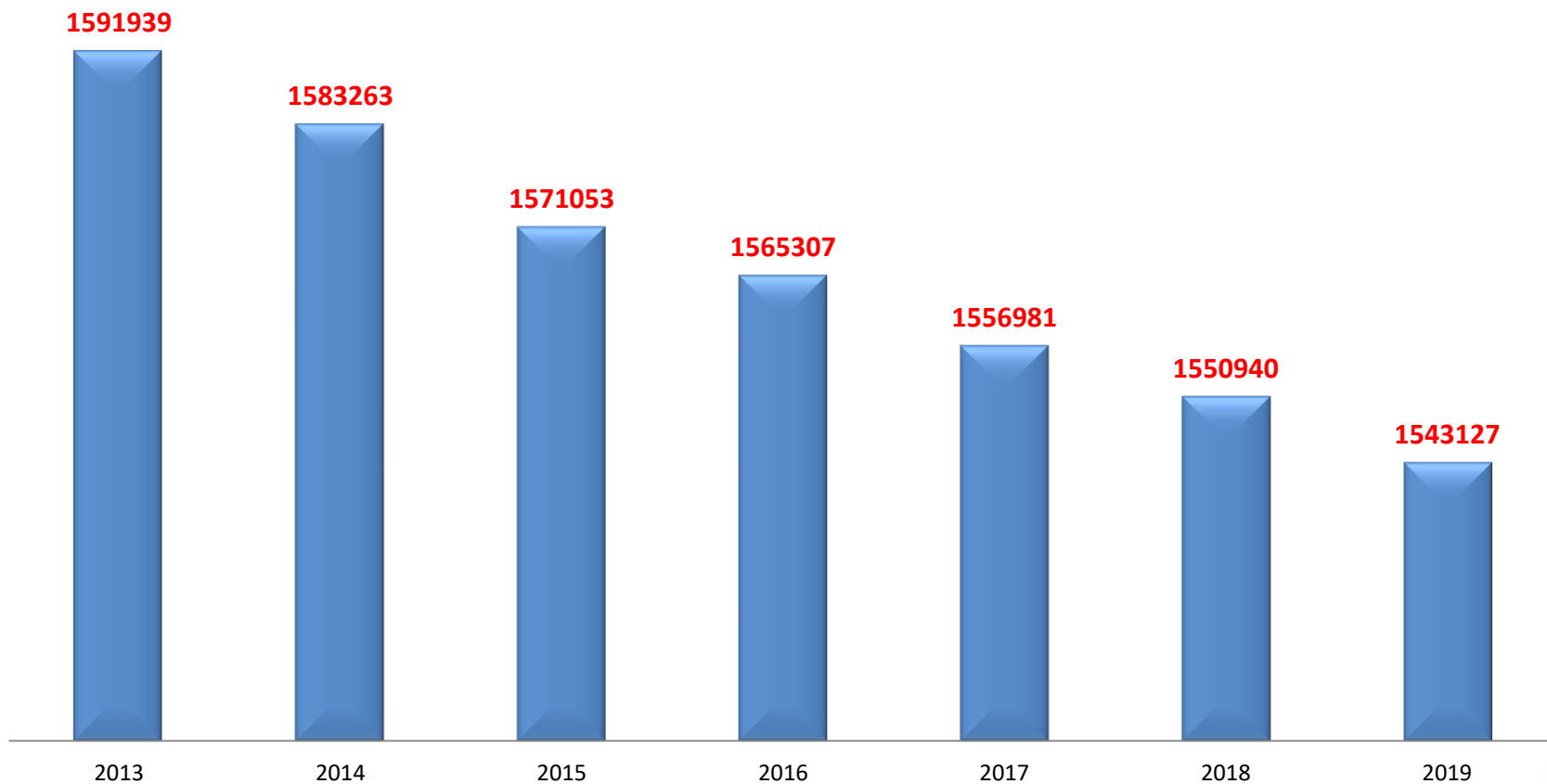
Rispetto all'anno precedente, si registra un **nuovo minimo storico di nascite, un lieve decremento dei decessi e meno cancellazioni anagrafiche per l'estero.**

Il numero di cittadini stranieri che arrivano nella nostra Regione nostro Paese è in lieve aumento (+1,61%), mentre il tasso migratorio estero degli italiani è il più basso tra le regioni italiane

**Elaborazioni e grafici a cura di Marco De Silva  
Responsabile Ufficio Economico CGIL Liguria**

# Sesto anno consecutivo di calo per la popolazione in LIGURIA: -3,07% sul 2013 (-48.812)

Popolazione totale in LIGURIA



# -0,5% sul 2018 (-7.814 abitanti) Popolazione femminile al 52,1%

Abitanti 2019 in totale, Liguria

1.550.941



Popolazione  
al 01.01

1.543.127



Popolazione Totale  
al 31.12

Abitanti 2019 per sesso in Liguria

739.021



Popolazione Maschi  
al 31.12

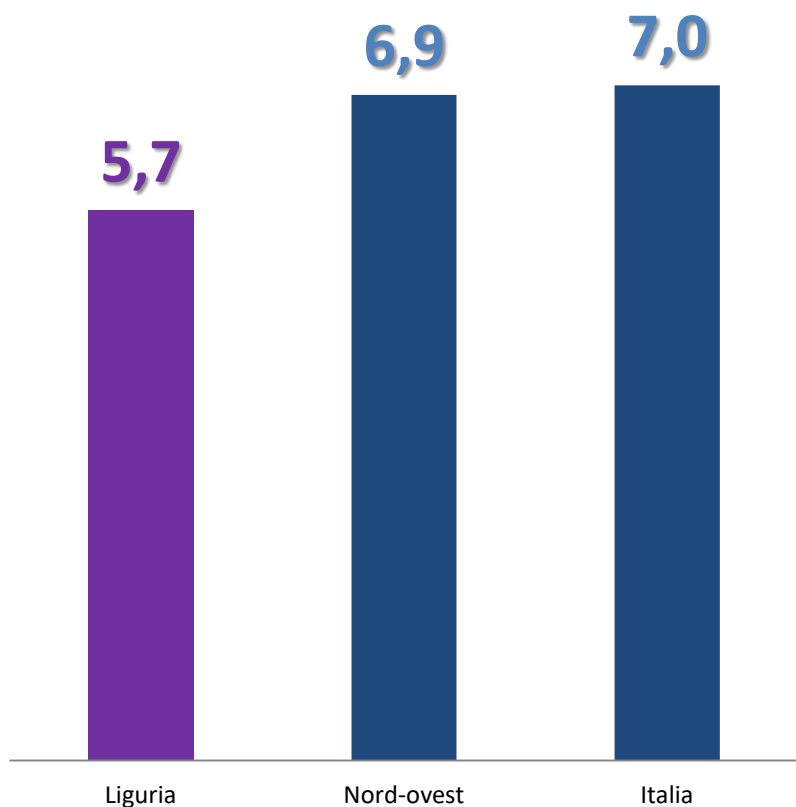
804.106



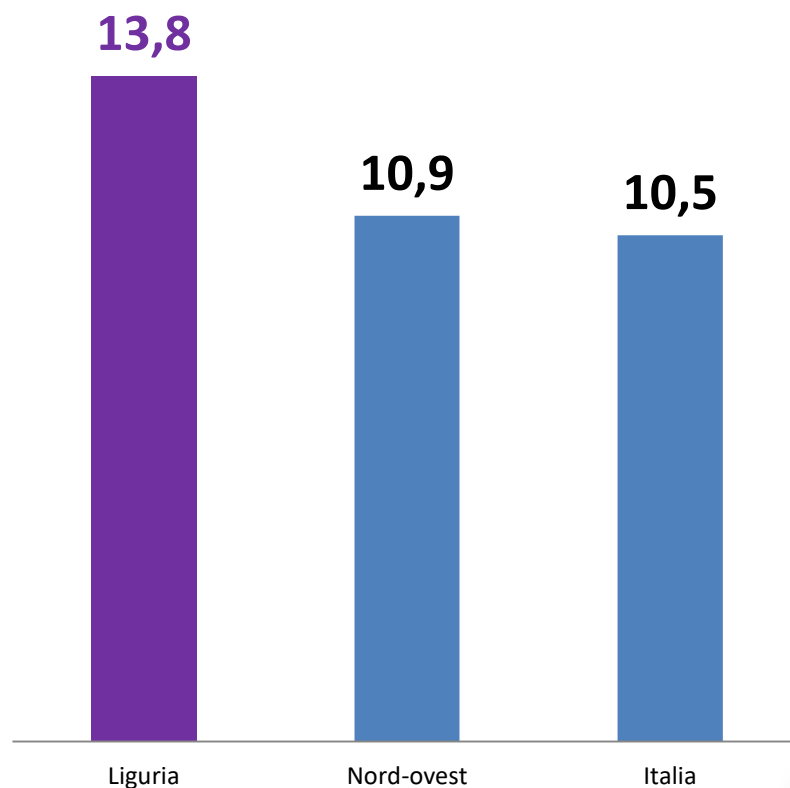
Popolazione Femmine  
al 31.12

Solo la Sardegna (5,4 per mille) ha un **tasso di natalità** più basso della Liguria, mentre il **tasso di mortalità** è il più alto d'Italia

Tasso di natalità



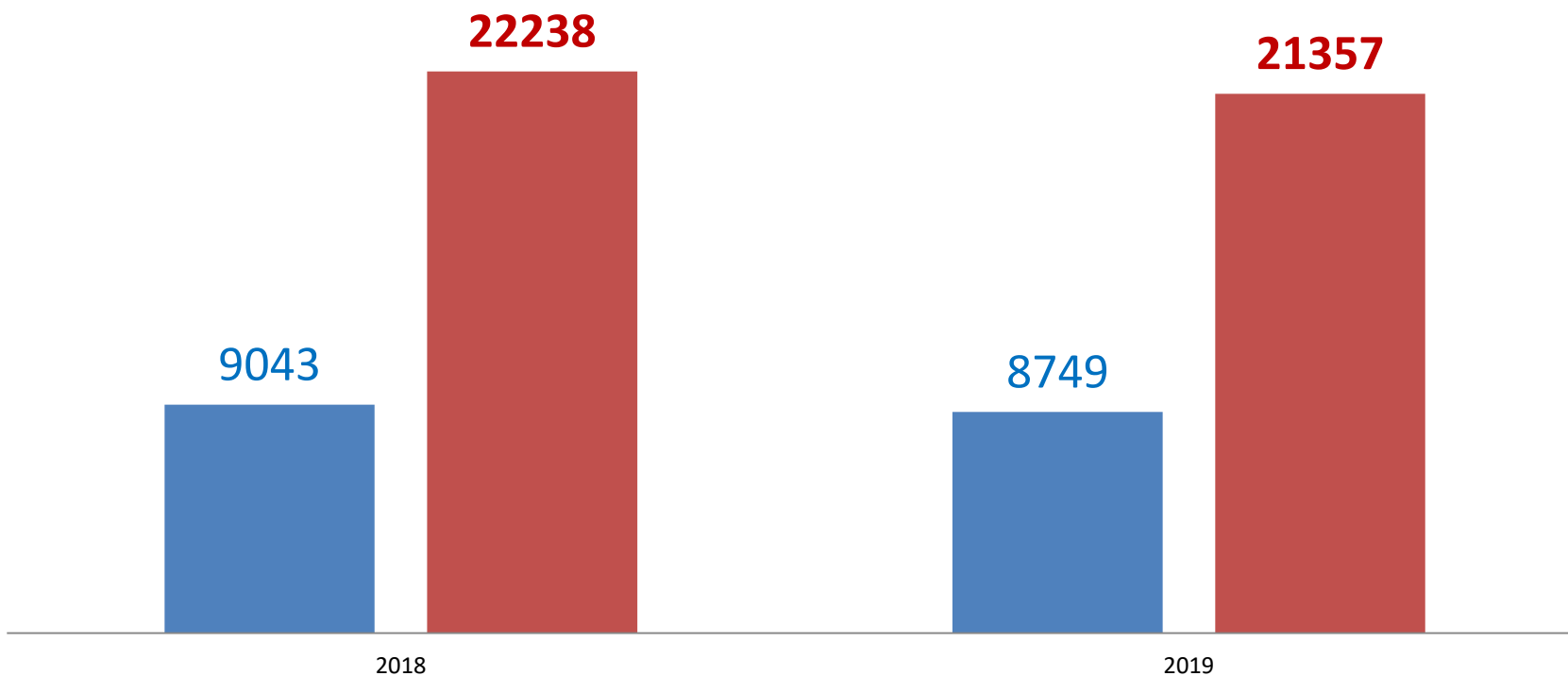
Tasso di mortalità (per 1000 ab.)



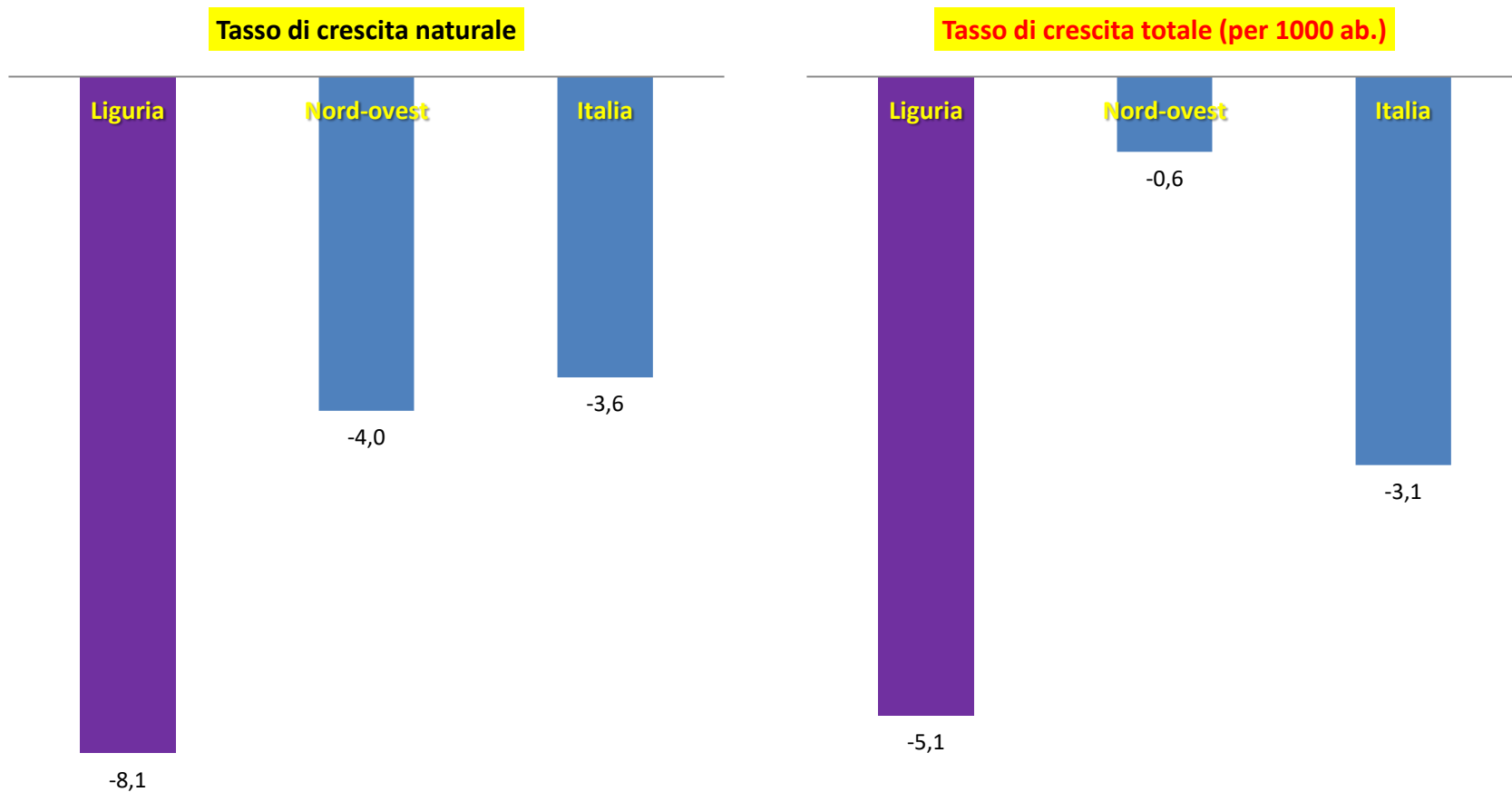
# Nel 2019 i nuovi nati in calo del 3,25% deceduti -3,96%

Liguria

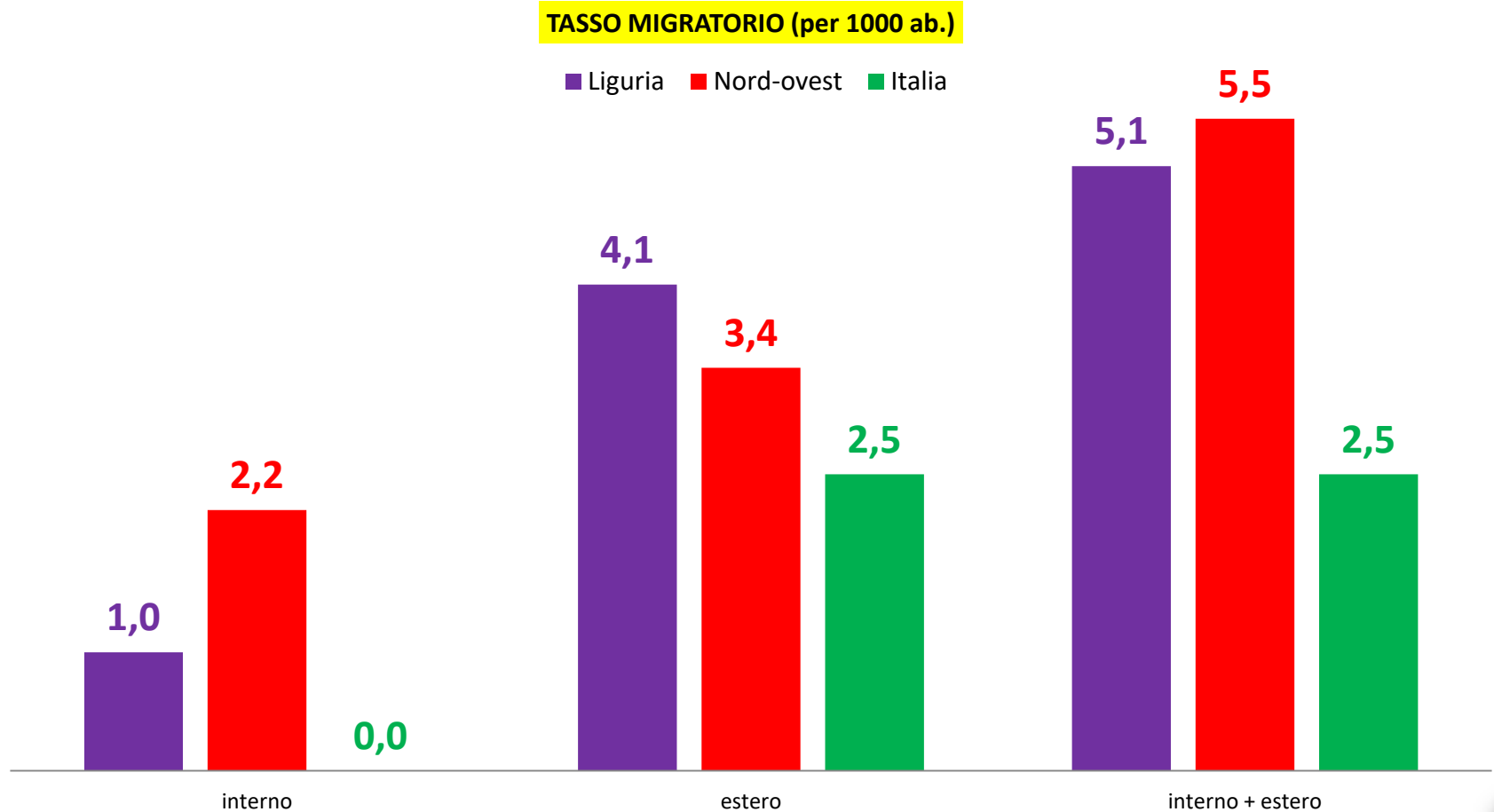
nati morti



# Anche il tasso di crescita naturale della Liguria è il più basso d'Italia; il tasso di crescita totale è mitigato dal saldo migratorio ma sempre molto negativo

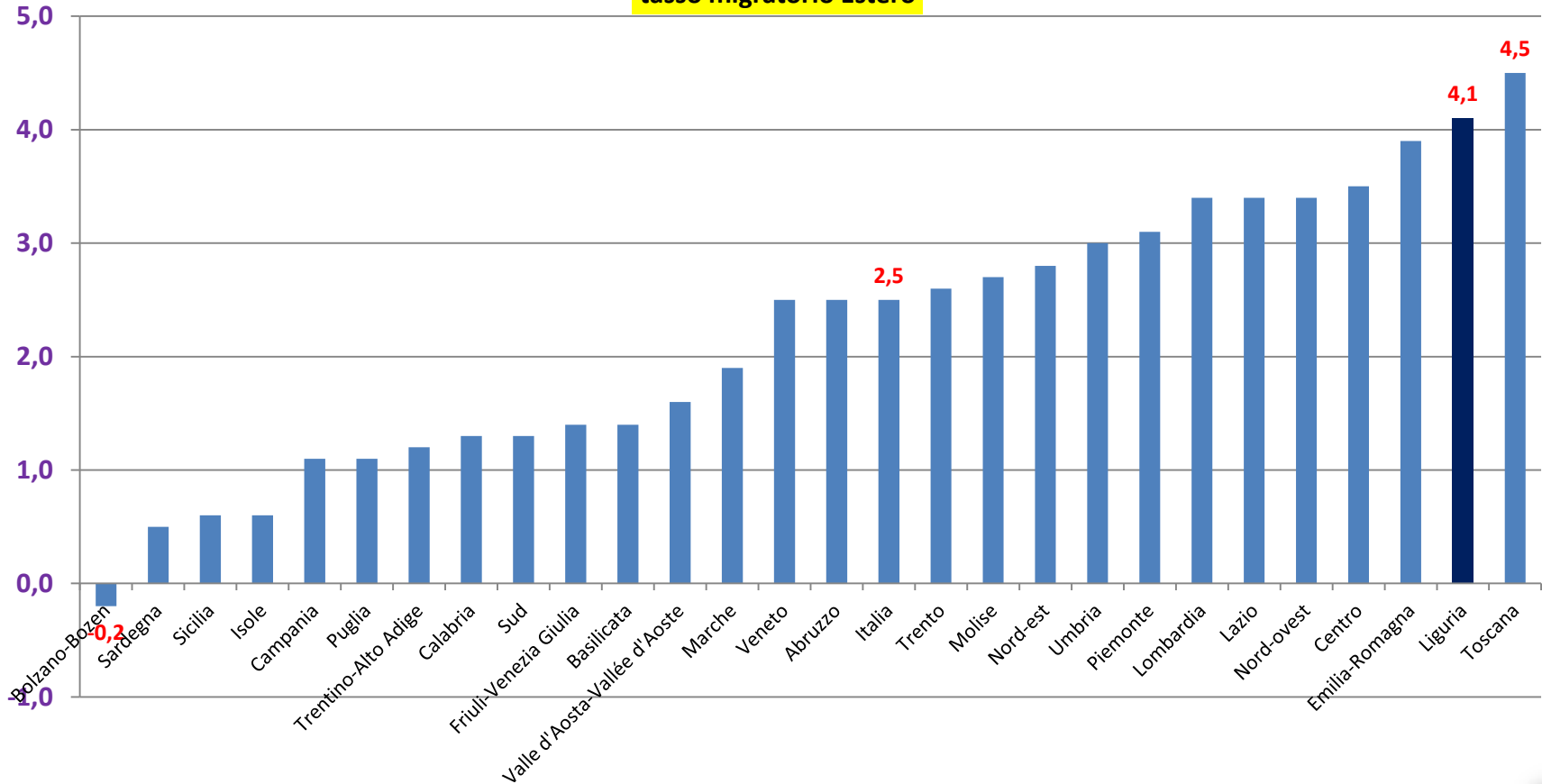


# Molto poco attrattiva per le altre regioni la Liguria, si salva solo grazie ad un tasso migratorio estero secondo solo a quello della Toscana



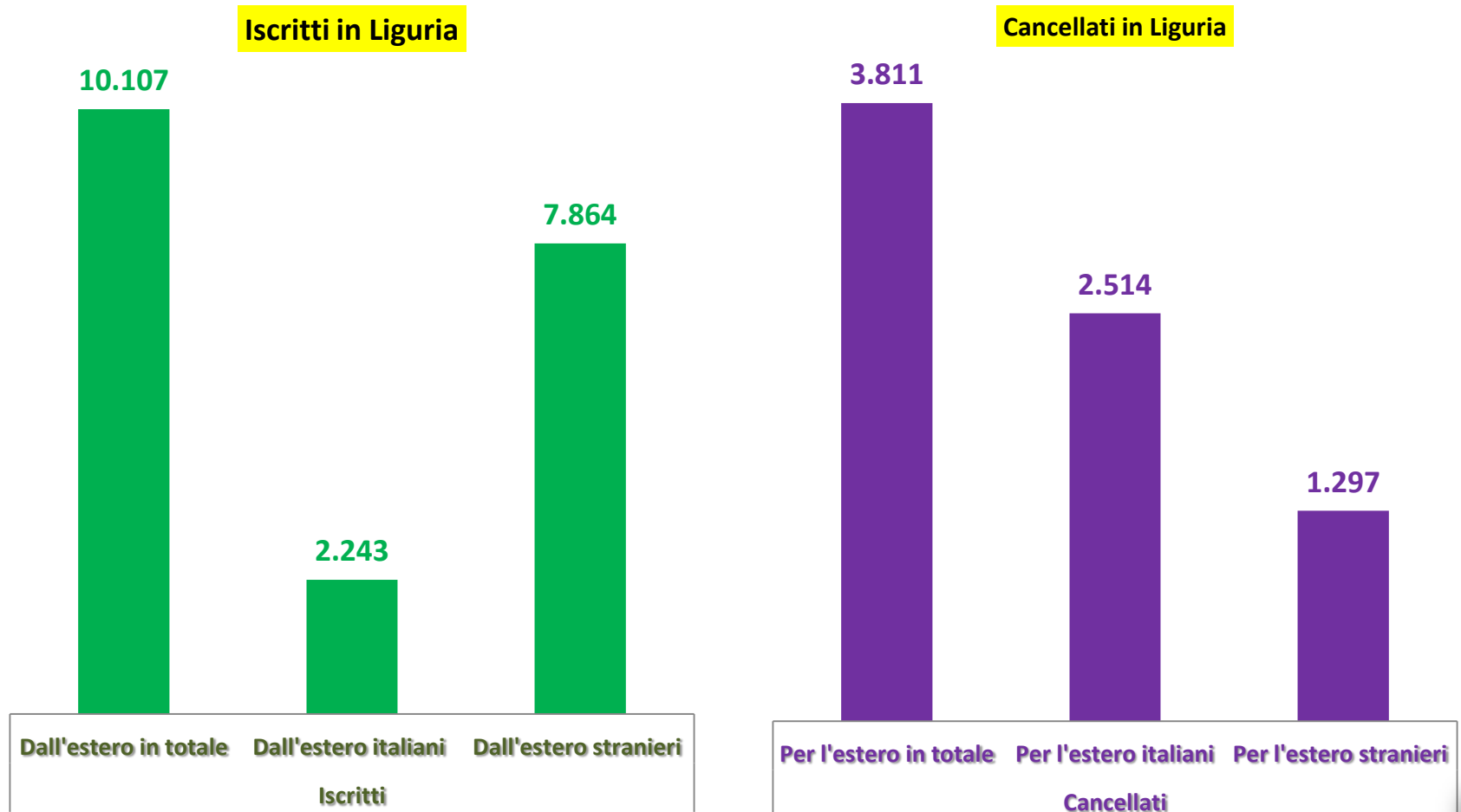
# Solo la Liguria e la Toscana hanno un tasso migratorio sopra il 4 per mille

tasso migratorio Estero






# Dei 10.107 nuovi iscritti in Liguria il 22,2% sono italiani dall'estero; mentre dei 3.811 cancellati per l'estero la percentuale tricolore sale a due terzi

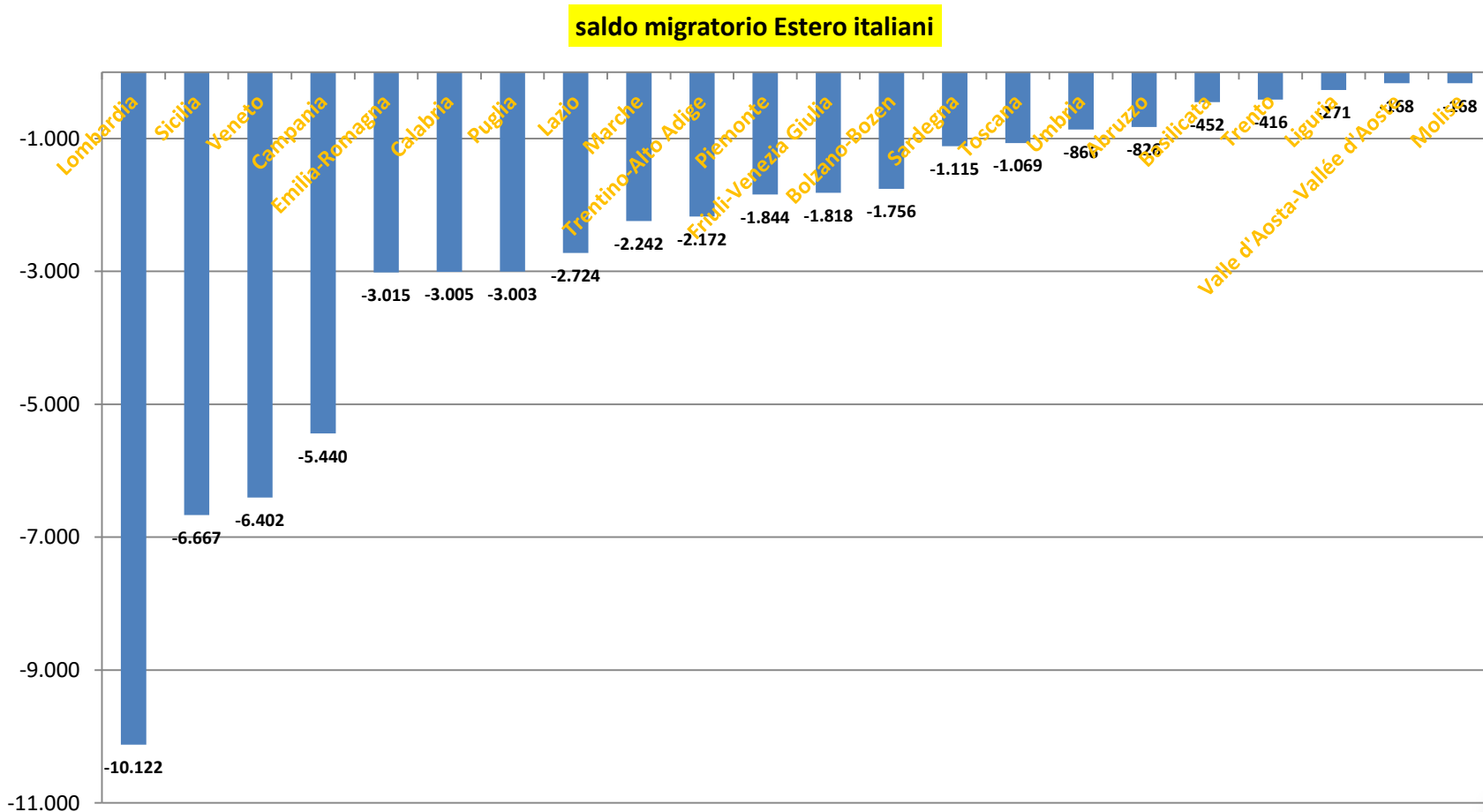


# Il saldo migratorio estero è positivo grazie agli stranieri ma la componente negativa italiana è molto ridotta

Liguria

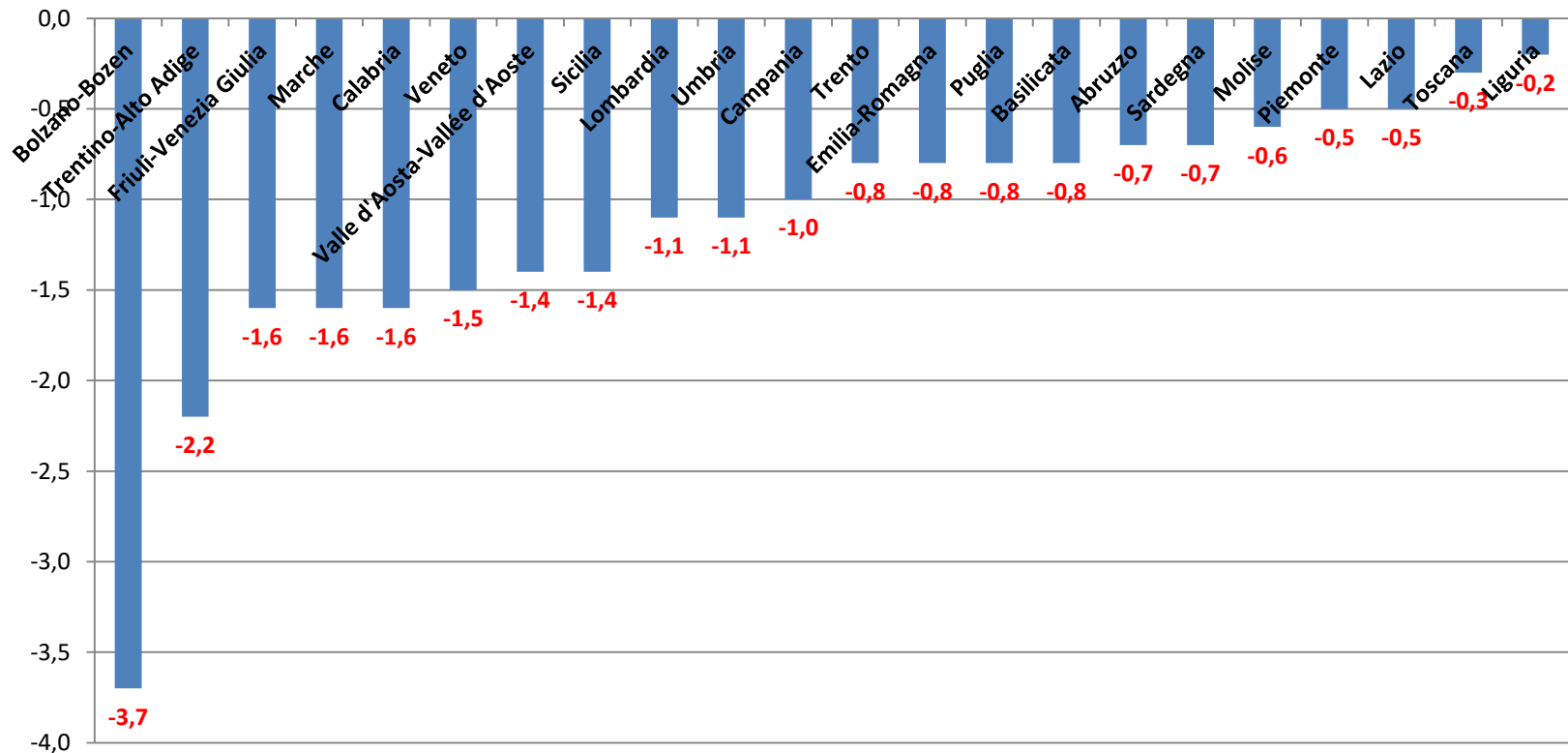


# Solo Val d'Aosta e Molise (-168) ha un saldo migratorio estero italiani più basso della Liguria



# Con -0,2 per mille la Liguria ha il tasso migratorio estero italiani più basso

tasso migratorio Estero italiani

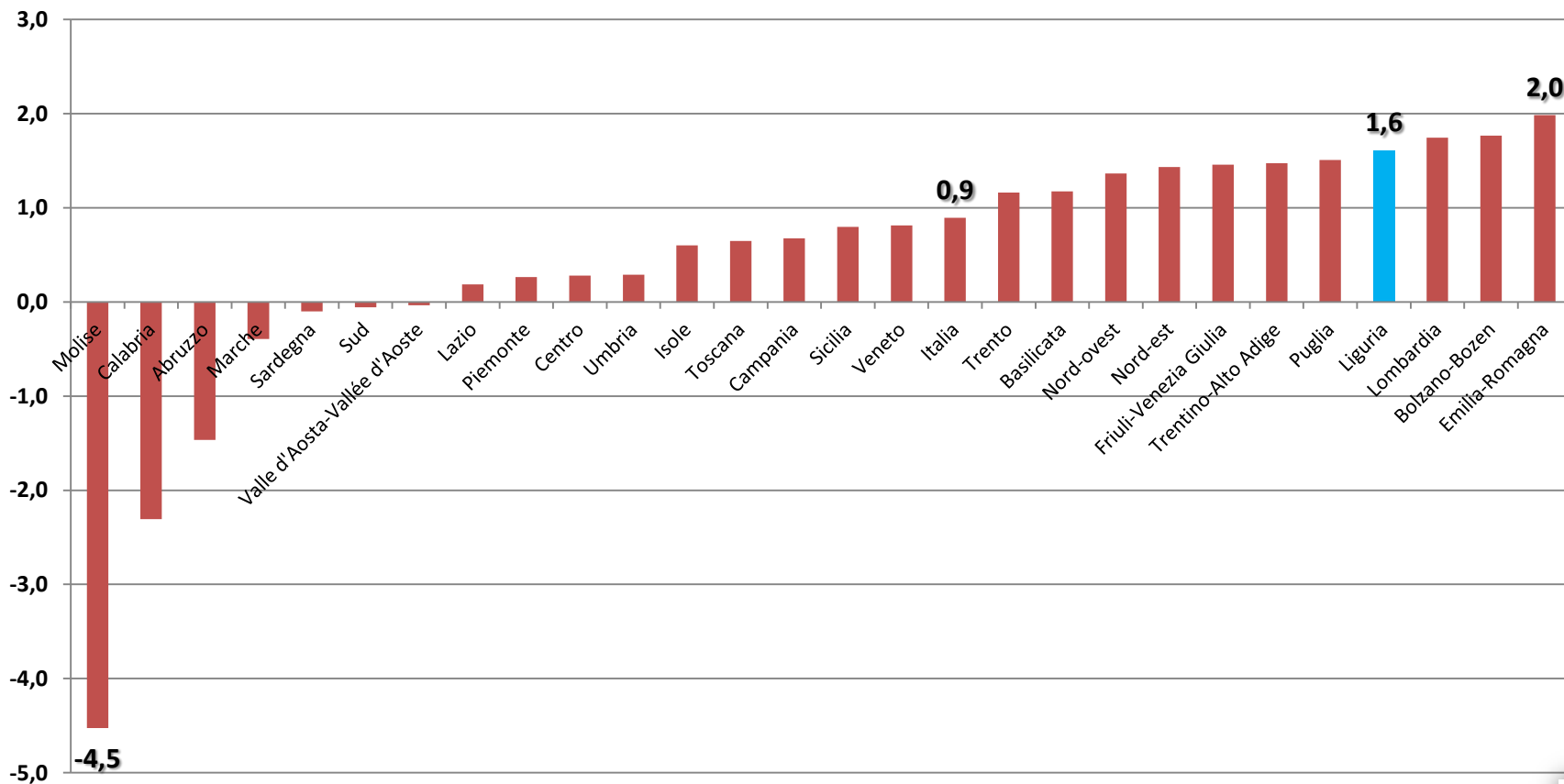


# Popolazione straniera residente in Italia al 31 dicembre 2019:

## LIGURIA terza regione per variazione percentuale positiva

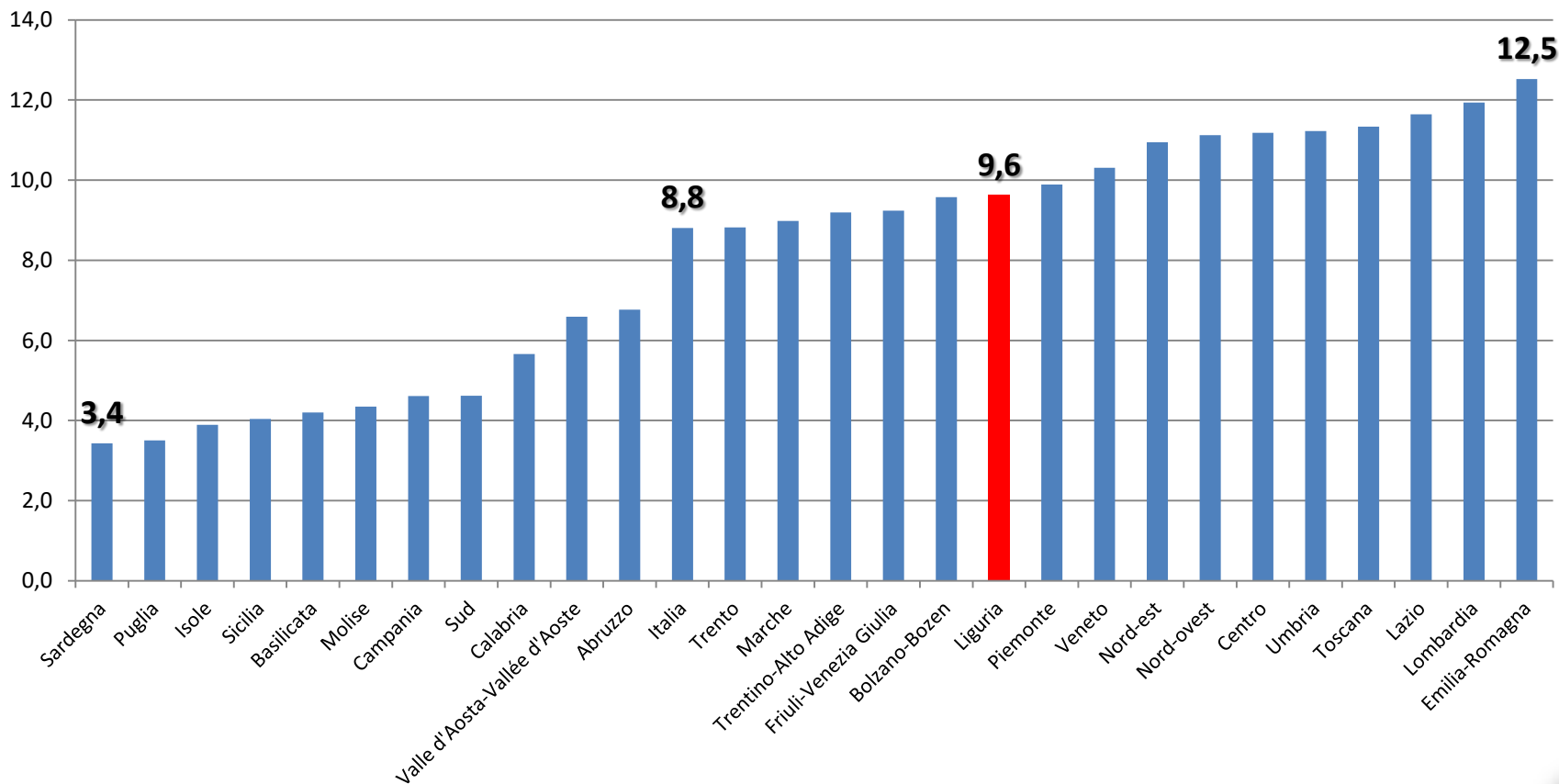
### 6 regioni hanno un saldo negativo rispetto al 2018

Variazione % sul 2018



# La popolazione straniera in Liguria vale il **9,6%** del totale; **8<sup>^</sup>** regione d'Italia

Incidenza % sulla popolazione residente totale



# Allegato statistico: 1/4

Regioni	Popolazione al 01.01	Nati vivi	Morti	Saldo naturale
Liguria	1.550.941	8.749	21.357	-12.608
Nord-ovest	16.124.207	110.706	175.875	-65.169
Italia	60.433.360	420.170	634.432	-214.262

Regioni	Saldo tra iscritti e cancellati	Saldo complessivo	Popolazione Maschi al 31.12	Popolazione Femmine al 31.12	Popolazione Totale al 31.12
Liguria	4.794	-7.814	739.021	804.106	1.543.127
Nord-ovest	54.934	-10.235	7.859.430	8.254.542	16.113.972
Italia	25.541	-188.721	29.340.565	30.904.074	60.244.639

# Allegato statistico: 2/4

Regioni	ISCRITTI				CANCELLATI			
	Totale	Di cui da altro comune	Di cui dall'estero	Di cui per altri motivi	Totale	Di cui per altro comune	Di cui per l'estero	Di cui per altri motivi
Liguria	52.984	38.575	10.107	4.302	48.190	37.009	3.811	7370
Nord-ovest	648.872	511.645	107.458	29.769	593.938	476.730	52.974	64.234
Italia	1.899.379	1.468.300	333.799	97.280	1.873.838	1.468.300	182.154	223.384

Regioni	Tasso di natalità	Tasso di mortalità	Tasso migratorio			Tasso di crescita naturale	Tasso di crescita totale
			interno	estero	interno + estero		
Liguria	5,7	13,8	1,0	4,1	5,1	-8,1	-5,1
Nord-ovest	6,9	10,9	2,2	3,4	5,5	-4,0	-0,6
Italia	7,0	10,5	0,0	2,5	2,5	-3,6	-3,1



# Allegato statistico: 3/4

Regioni	Iscritti			Cancellati			Saldo migratorio			Tasso migratorio		
	Dall'estero in totale	Dall'estero italiani	Dall'estero stranieri	Per l'estero in totale	Per l'estero italiani	Per l'estero stranieri	Estero	Estero italiani	Estero stranieri	Estero	Estero italiani	Estero stranieri
Liguria	10.107	2.243	7.864	3.811	2.514	1.297	6.296	-271	6.567	4,1	-0,2	44,6
Nord- ovest	107.458	22.365	85.093	52.974	34.770	18.204	54.484	-12.405	66.889	3,4	-0,9	37,6
Italia	333.799	72.769	261.030	182.154	126.158	55.996	151.645	-53.389	205.034	2,5	-1,0	38,8

# Allegato statistico: 4/4

REGIONI	Stranieri residenti	% sul totale stranieri residenti	Variazione % sul 2018	Incidenza % sulla popolazione residente totale	Donne straniere per 100 stranieri	% di nati stranieri sul totale dei nati	Acquisizioni della cittadinanza italiana per mille stranieri residenti	Tasso di natalità	Tasso di crescita naturale	Tasso migratorio interno	Tasso migratorio estero
Liguria	148.435	2,8	1,6	9,6	51,7	20,1	32,5	11,9	10,3	4,7	44,6
Nord-ovest	1.792.105	33,8	1,4	11,1	51,5	21,1	27,3	13,1	11,7	3,2	37,6
Italia	5.306.548	100,0	0,9	8,8	51,8	15,0	24,1	11,9	10,5	0,0	38,8

Regioni	Popolazione al 01.01	Nati vivi	Morti	Saldo naturale
Liguria	146.082	1.759	242	1.517
Nord-ovest	1.767.967	23.359	2.454	20.905
Italia	5.259.483	62.944	7.434	55.510



Regioni	ISCRITTI				CANCELLATI			
	Totale	Di cui da altro comune	Di cui dall'estero	Di cui per altri motivi	Totale	Di cui per altro comune	Di cui per l'estero	Di cui per altri motivi
Liguria	17.646	7.067	7.864	2.715	16.810	6.368	1.297	4.399
Nord-ovest	207.910	103.950	85.093	18.867	204.677	98.206	18.204	40.021
Italia	596.672	276.472	261.030	59.170	605.117	276.472	55.996	145.648

Regioni	Cancellati per acquisizione della cittadinanza italiana	Saldo migratorio interno	Saldo migratorio estero	Saldo tra iscritti e cancellati	Saldo complessivo	Popolazione Maschi al 31.12	Popolazione Femmine al 31.12	Popolazione Totale al 31.12
Liguria	4.746	699	6.567	836	2.353	71.704	76.731	148.435
Nord-ovest	48.246	5.744	66.889	3.233	24.138	869.209	922.896	1.792.105
Italia	127.001	0	205.034	-8.445	47.065	2.558.072	2.748.476	5.306.548