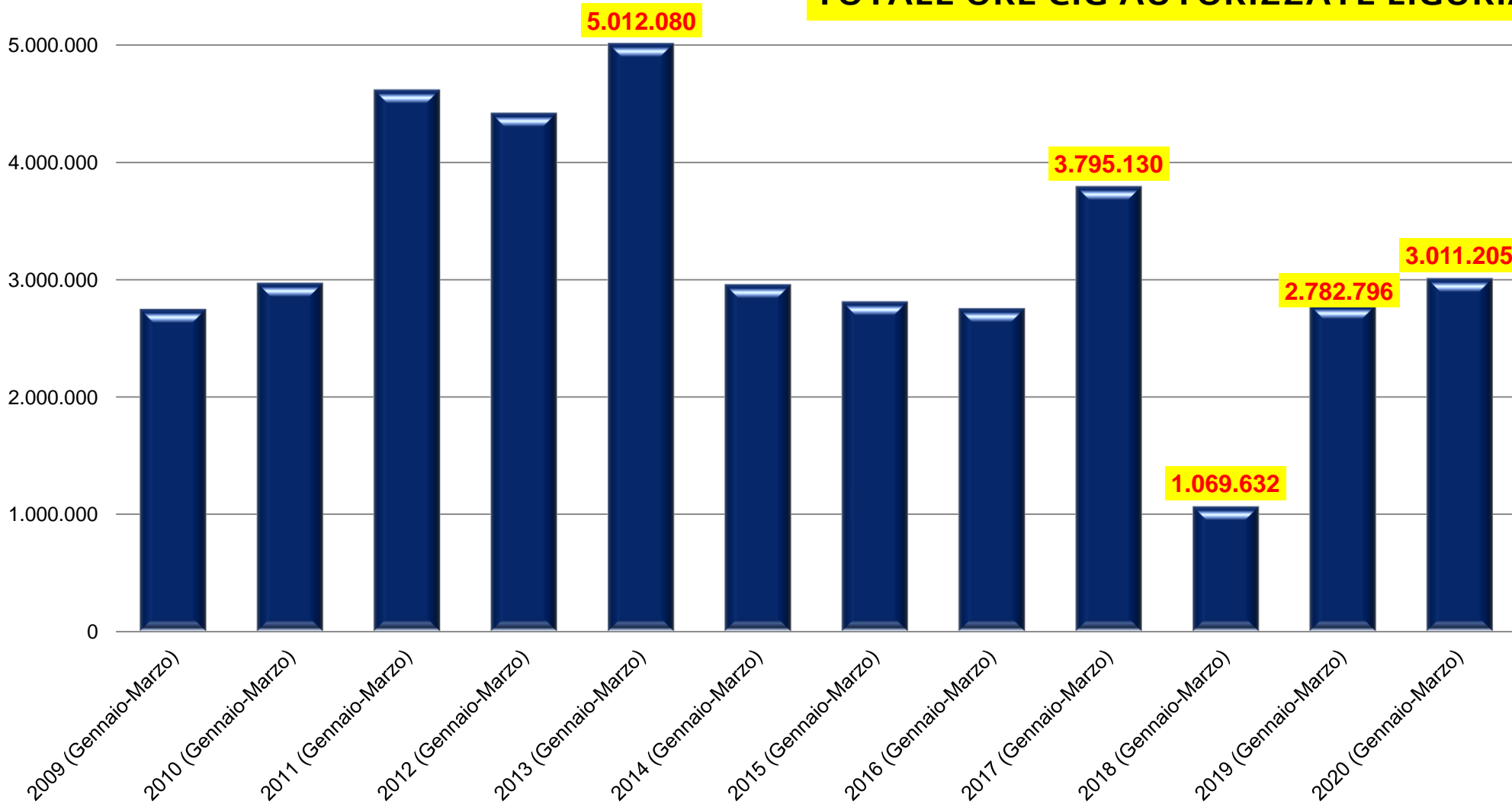


Ore autorizzate per integrazioni salariali in Liguria: **1° trimestre 2020**

Fonte: INPS
Elaborazioni+Grafici=Marco De Silva
Responsabile Ufficio Economico CGIL Liguria

Totale ore di CIG autorizzate in Liguria: +8,2% sul 1° Trim. 2019

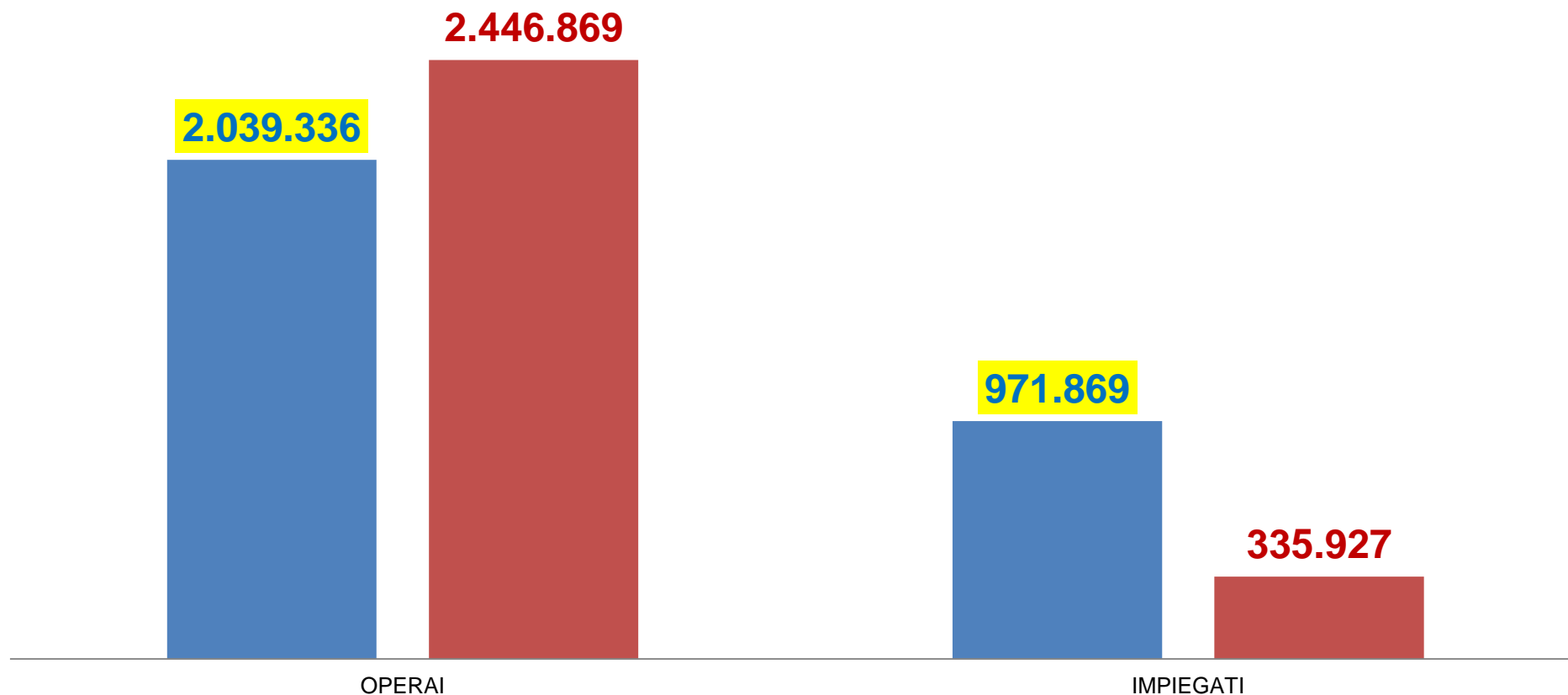
TOTALE ORE CIG AUTORIZZATE LIGURIA



Rispetto al 1° Trim. 2019 operai in calo del 16,7% ed impiegati +189%

ORE CIG AUTORIZZATE per QUALIFICA

■ 2020 ■ 2019

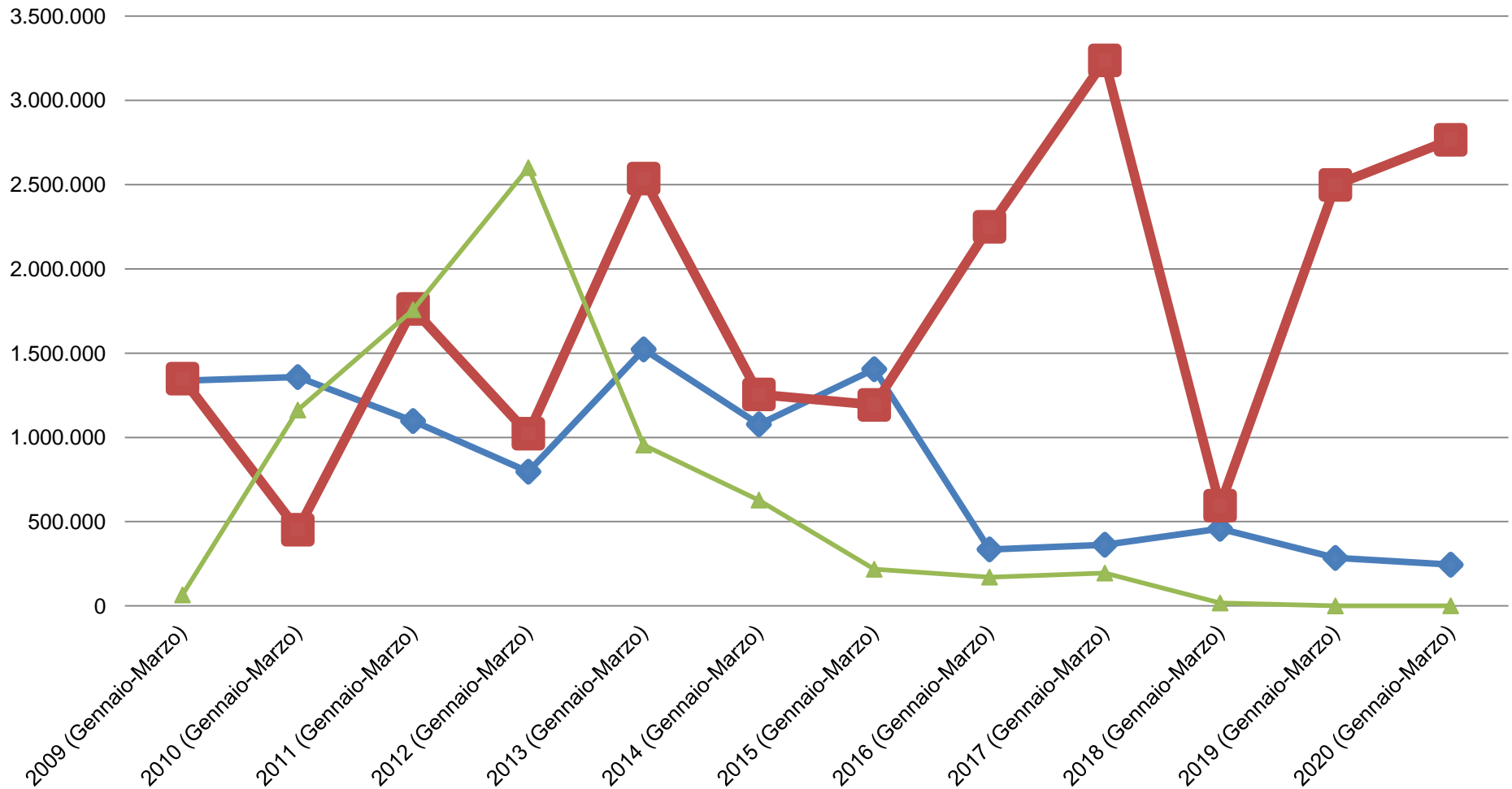


CIGS: +10,7% sull'anno precedente

CIGO: -14,1% (il minimo dal 2009)

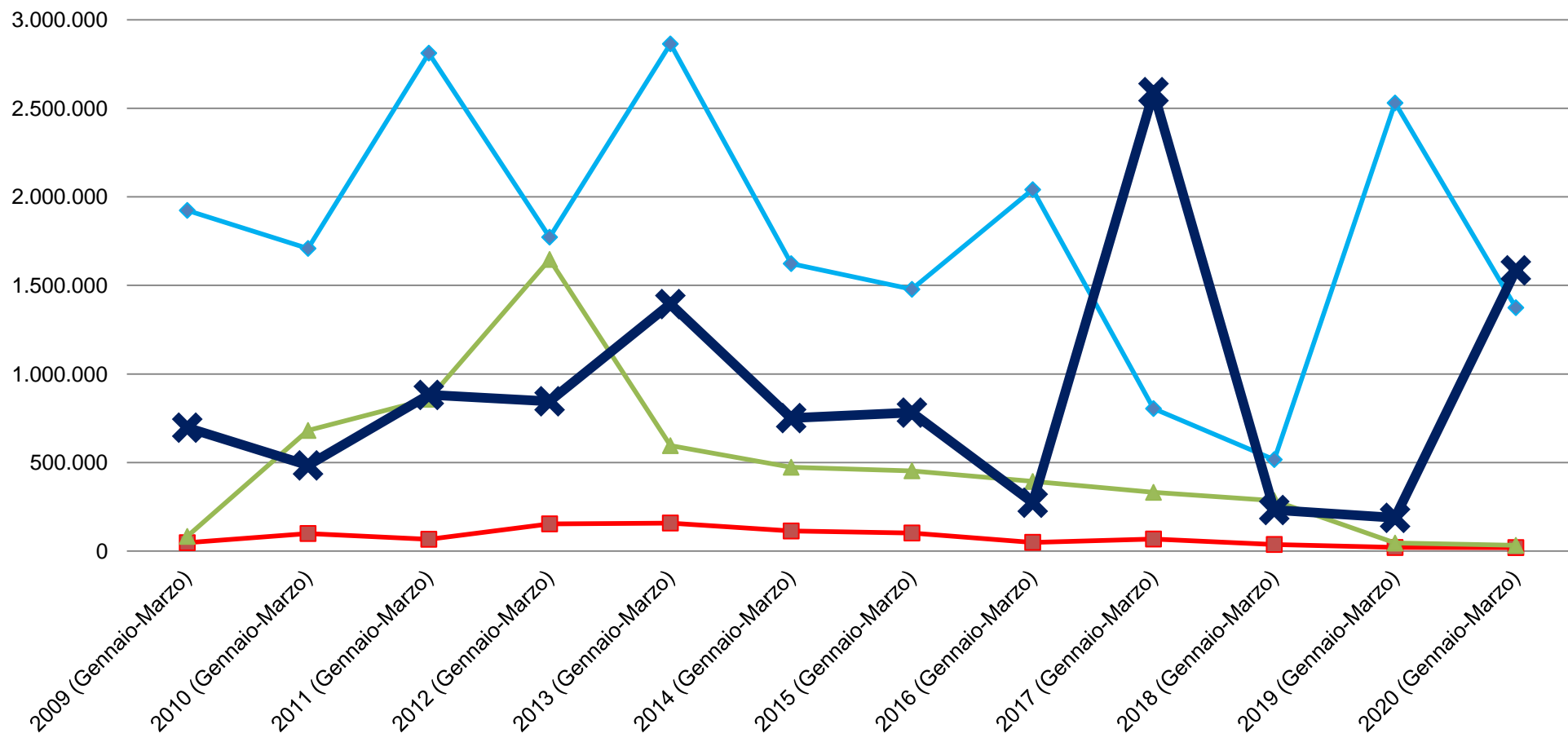
CIG AUTORIZZATA per TIPOLOGIA

Ordinaria Straordinaria Deroga



Per la seconda volta in tre anni Savona supera Genova come ore di CIG autorizzate; La Spezia ed Imperia segnano il loro minimo storico dal 2009 per ore autorizzate nel 1° trimestre

CIG TOTALE per PROVINCIA — Genova — Imperia — La Spezia — Savona



NASPI in Liguria: quasi 7mila nei primi due mesi del 2020 nel 2019 +0,22% sull'anno precedente e +7,95% sul 2017

Prestazioni di disoccupazione

15 - Distribuzione regionale delle domande di prestazione NASpl

Mesi presentazione domanda: gennaio 2018-febbraio 2020 (dati provvisori definiti sulla base dei dati di archivio al 2 aprile 2020)

REGIONE	Domande presentate da gennaio a dicembre 2018	Domande presentate da gennaio a dicembre 2019	Domande presentate da gennaio a febbraio 2020
Piemonte	112.183	116.998	20.161
Valle d'Aosta	6.975	7.473	589
Liguria	53.916	54.035	6.884
Lombardia	245.584	256.213	41.883
Trentino-Alto Adige	66.275	67.115	6.979
Veneto	154.668	159.498	21.309
Friuli-Venezia Giulia	38.649	39.545	5.406
Emilia-Romagna	160.323	162.158	22.309
Toscana	135.411	137.006	18.957
Umbria	25.434	25.729	4.503
Marche	55.939	57.044	7.906
Lazio	158.977	163.862	26.648
Abruzzo	55.596	55.002	7.359
Molise	11.099	11.033	1.724
Campania	215.260	216.927	28.766
Puglia	152.199	151.829	20.509
Basilicata	22.425	22.095	3.426
Calabria	72.502	72.913	9.030
Sicilia	174.933	176.013	22.930
Sardegna	88.404	90.453	10.441
ITALIA	2.006.752	2.042.941	287.719
<i>NORD OVEST</i>	418.658	434.719	69.517
<i>NORD EST</i>	419.915	428.316	56.003
<i>CENTRO</i>	375.761	383.641	58.014
<i>MEZZOGIORNO</i>	792.418	796.265	104.185

INPS - Coordinamento Generale Statistico Attuariale