

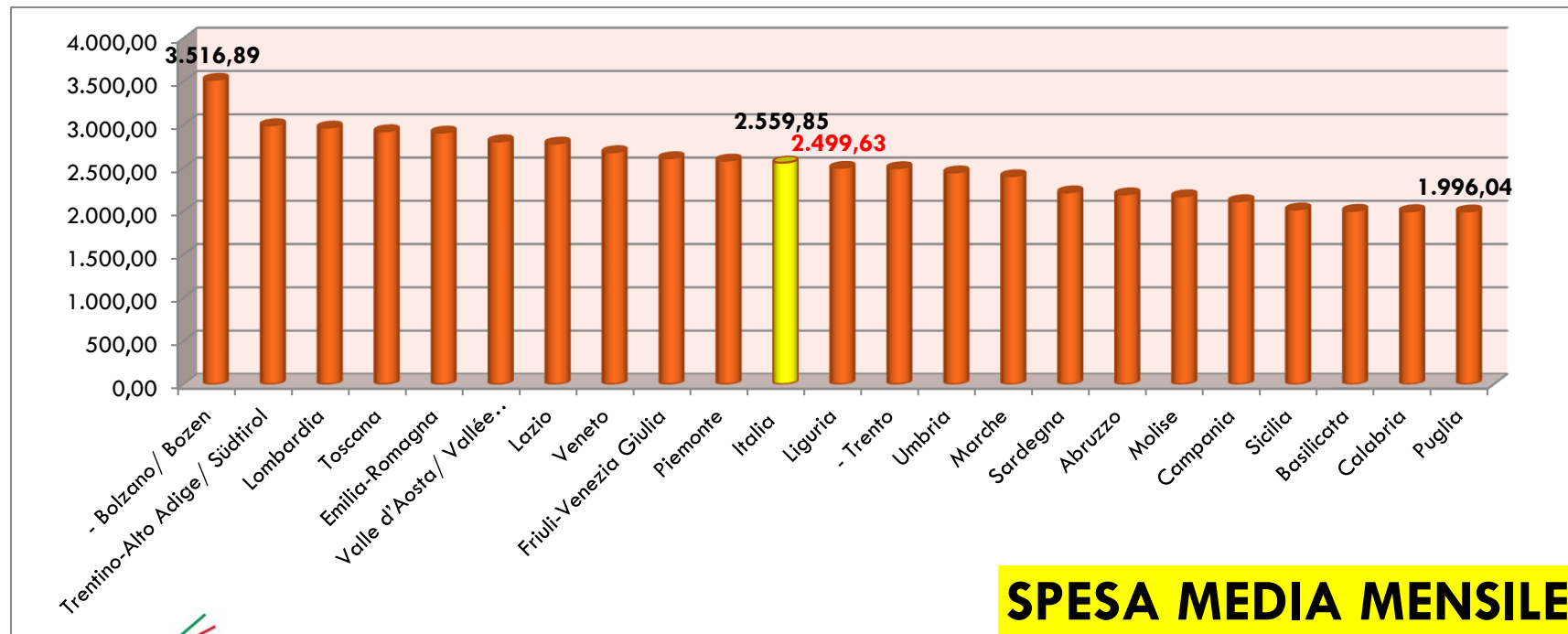
LE SPESE PER I CONSUMI DELLE FAMIGLIE | ANNO 2019

Nel 2019 spesa media mensile a 2.560 euro,
stabile rispetto all'anno precedente

Elaborazioni+Grafici= **Marco De Silva**

Responsabile Ufficio Economico CGIL Liguria

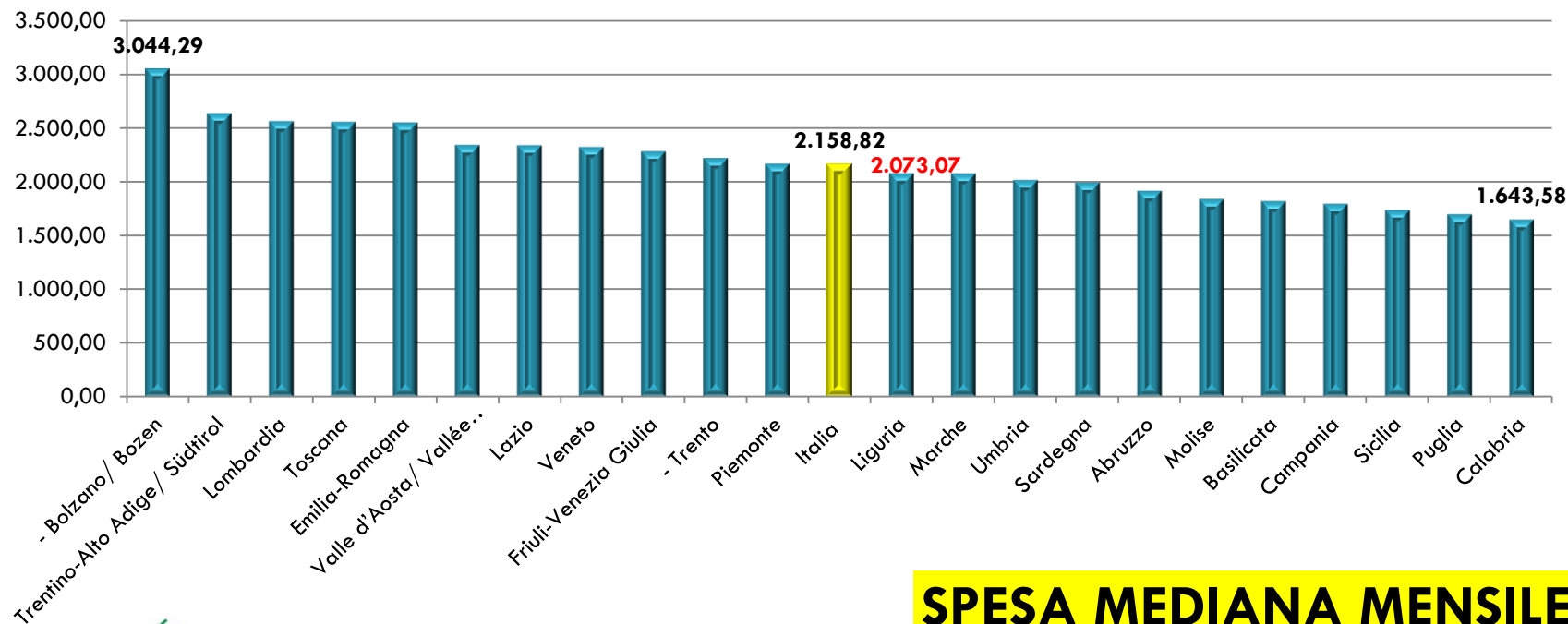
SPESA MEDIA MENSILE: è calcolata dividendo la spesa totale per il numero delle famiglie residenti in Italia. La **LIGURIA** con **2.499,63€** è **10[^]** sulle **20** regioni, **60,22€** sotto la media nazionale



SPESA MEDIA MENSILE

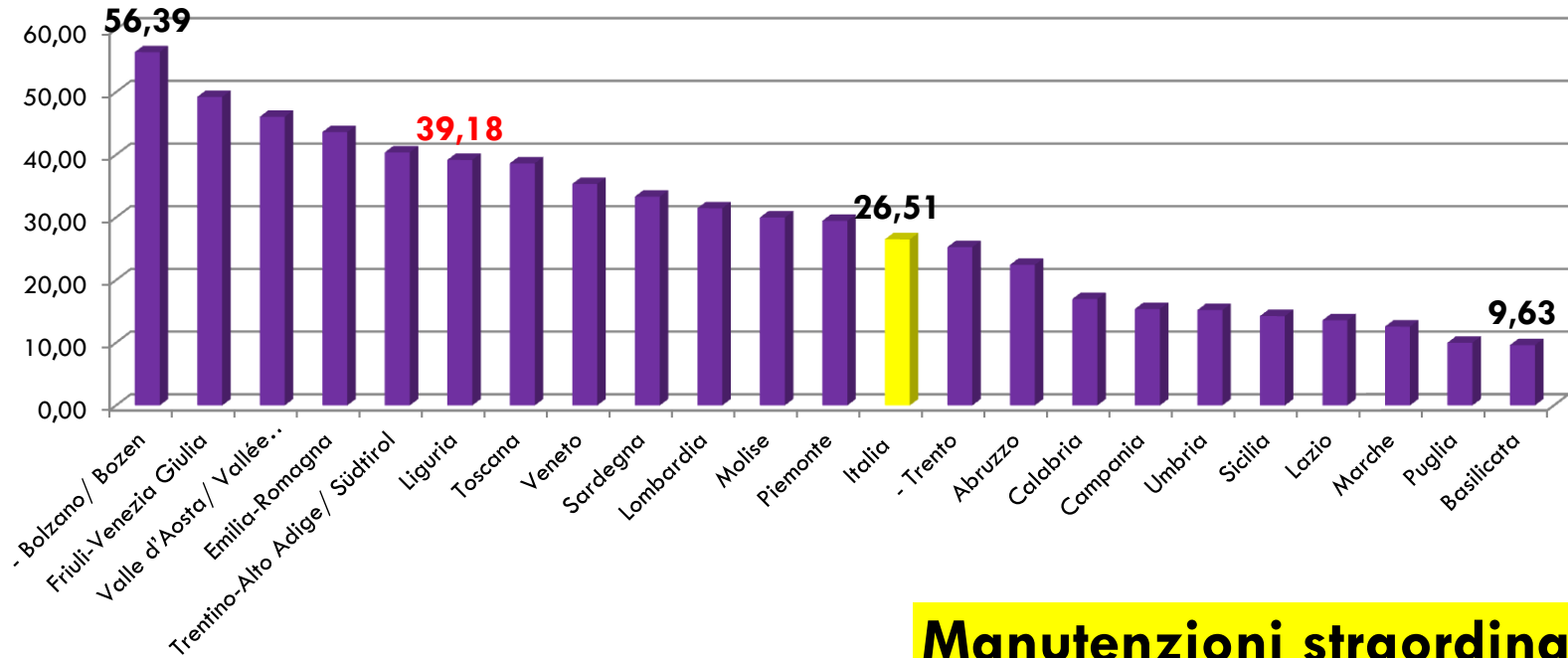
SPESA MEDIANA MENSILE: è il valore di spesa per consumi che divide la distribuzione di frequenza in due parti uguali (il 50% delle famiglie presenta un valore di spesa per consumi inferiore o pari alla mediana, il 50% un valore superiore). Poiché la spesa per consumi ha una distribuzione asimmetrica e maggiormente concentrata sui valori più bassi della scala, la mediana risulta sempre inferiore al valore medio.

La Liguria è 11^a sulle 20 regioni e sotto la media nazionale di quasi 86€



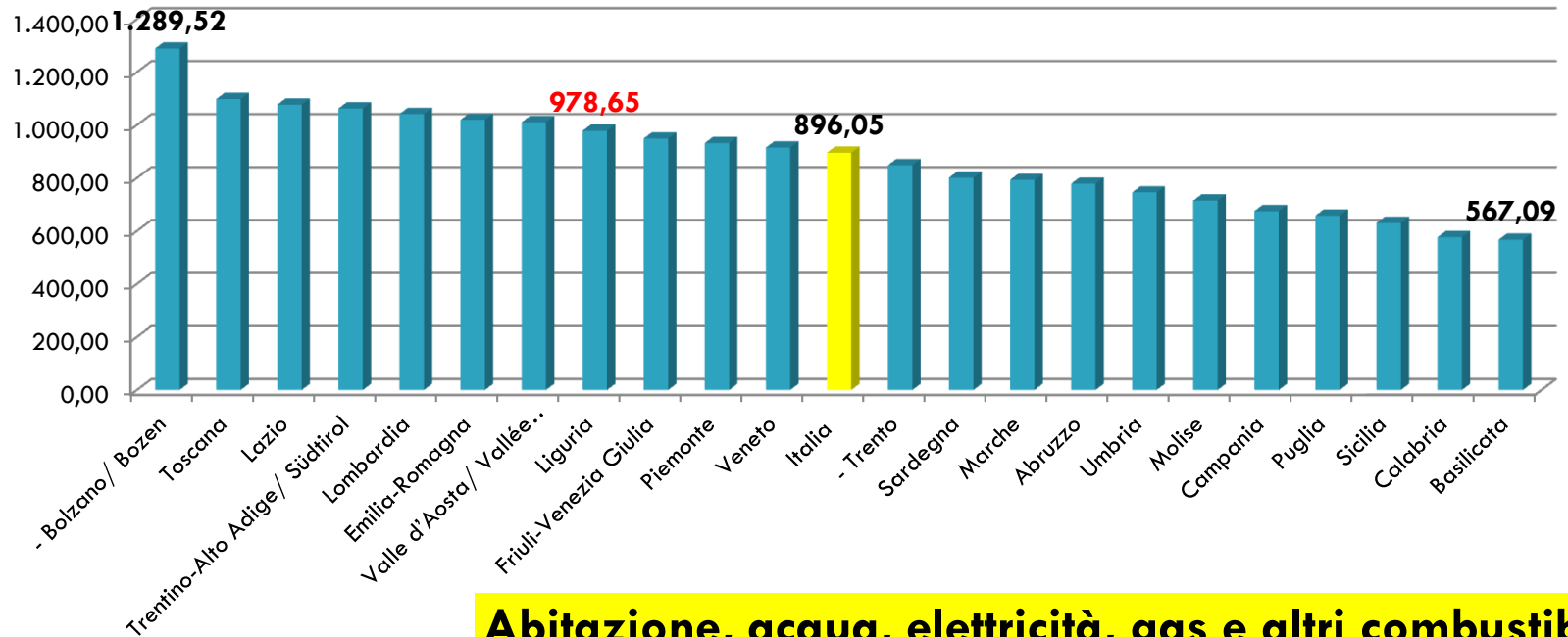
SPESA MEDIANA MENSILE

La **LIGURIA** è **5[^]** sulle 20 regioni; **+12,67€** rispetto alla media nazionale



Manutenzioni straordinarie

La **LIGURIA** è **7[^]** sulle **20** regioni; **+82,60€** rispetto alla media nazionale



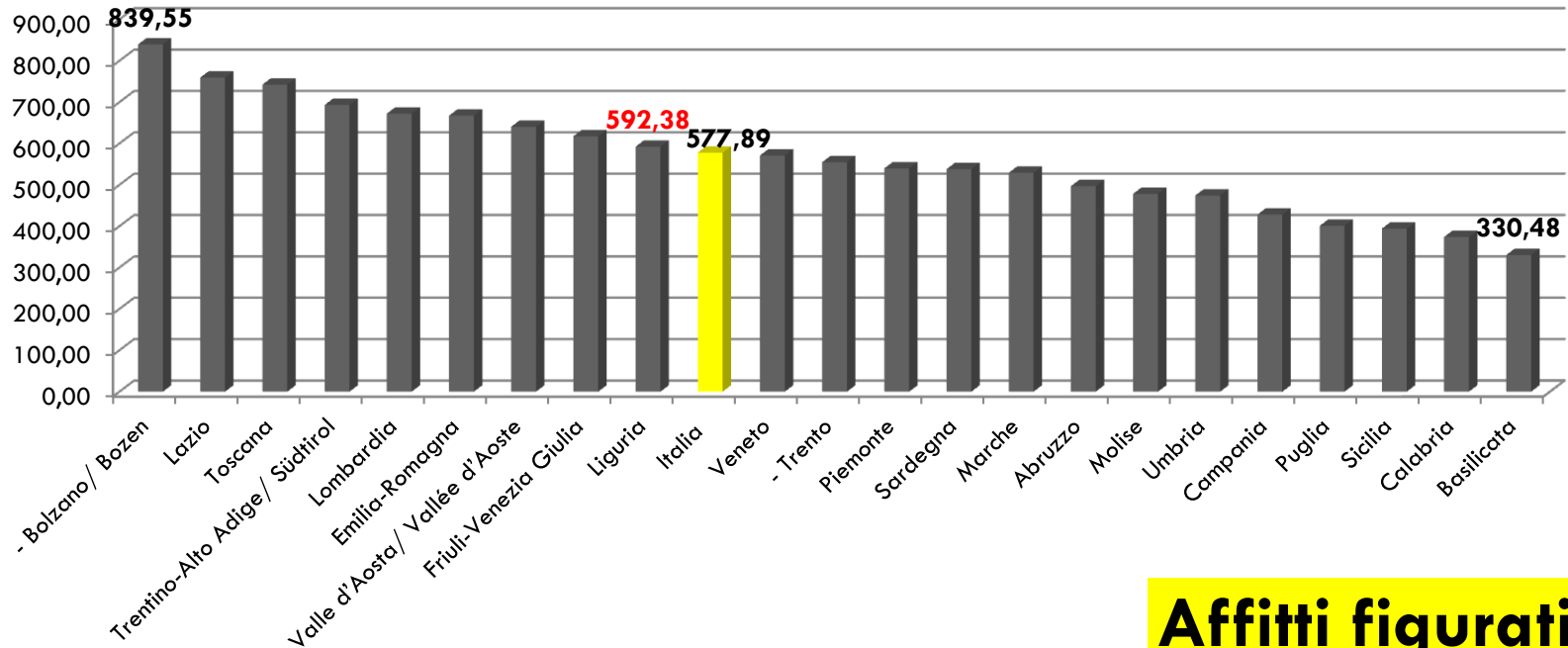
Abitazione, acqua, elettricità, gas e altri combustibili

La **LIGURIA** è **8[^]** sulle **20** regioni; **+12,61€** rispetto alla media nazionale



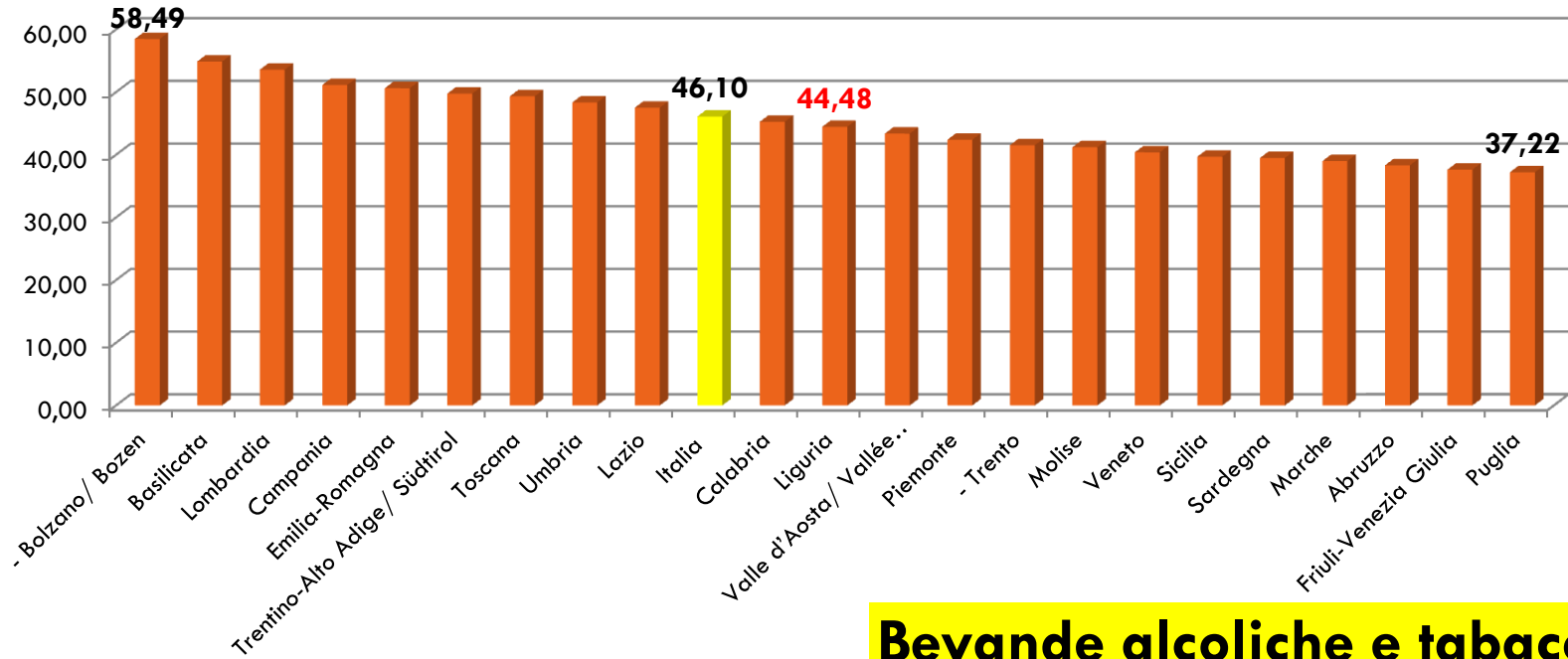
Servizi ricettivi e di ristorazione

La **LIGURIA** è 8[^] sulle 20 regioni; **+14,49€** rispetto alla media nazionale



Affitti figurativi

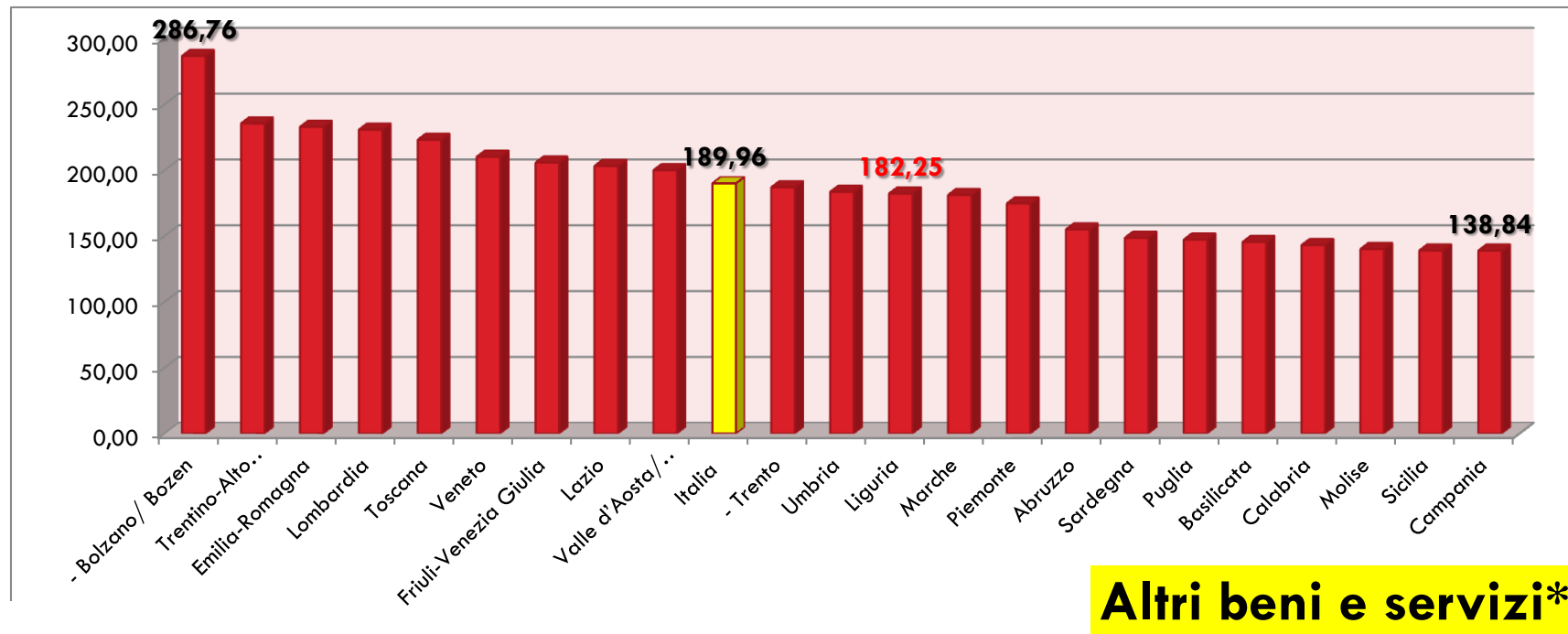
La **LIGURIA** è **10^a** sulle 20 regioni; **-1,62€** rispetto alla media nazionale



Bevande alcoliche e tabacchi

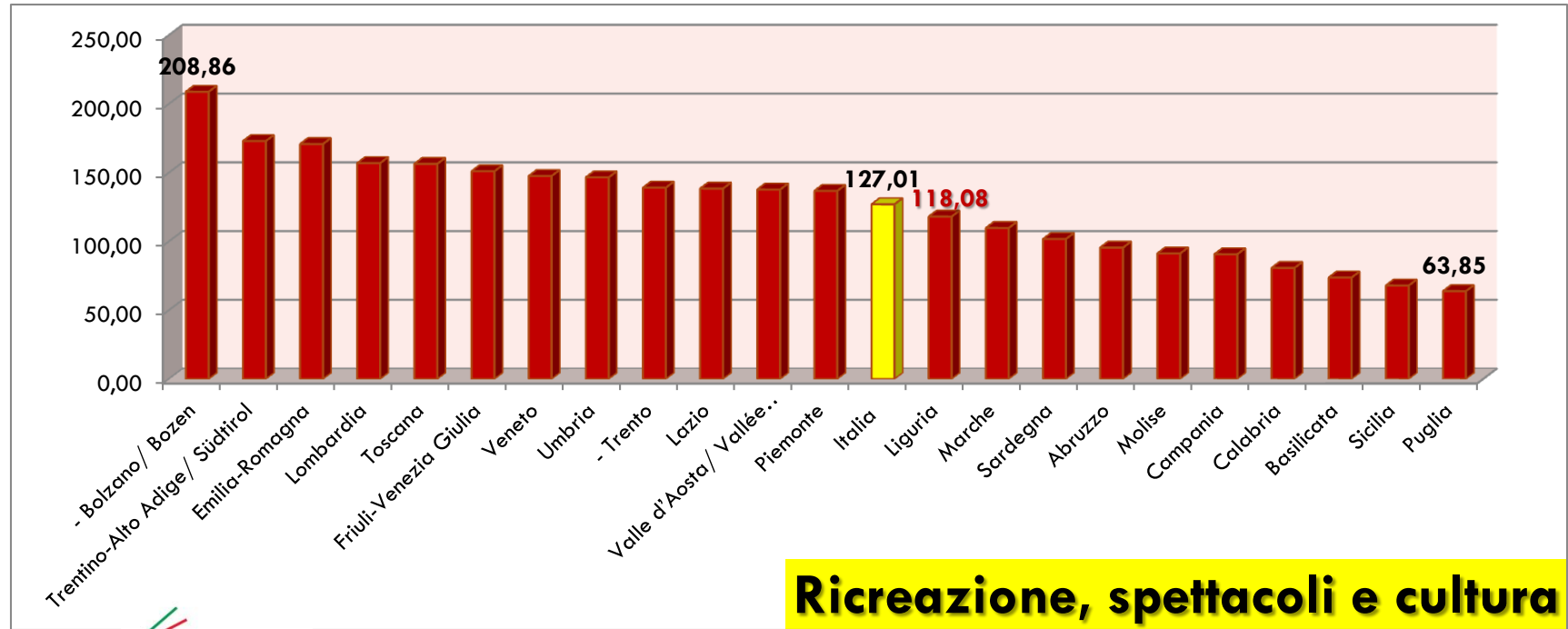
*** INCLUDONO BENI E SERVIZI PER LA CURA DELLA PERSONA, EFFETTI PERSONALI, SERVIZI DI ASSISTENZA SOCIALE, ASSICURAZIONI E FINANZIARI.**

La LIGURIA è 10^A sulle 20 regioni e 7,71€ sotto la media nazionale



Altri beni e servizi*

La **LIGURIA** è **11[^]** sulle 20 regioni; **-8,93€** rispetto alla media nazionale



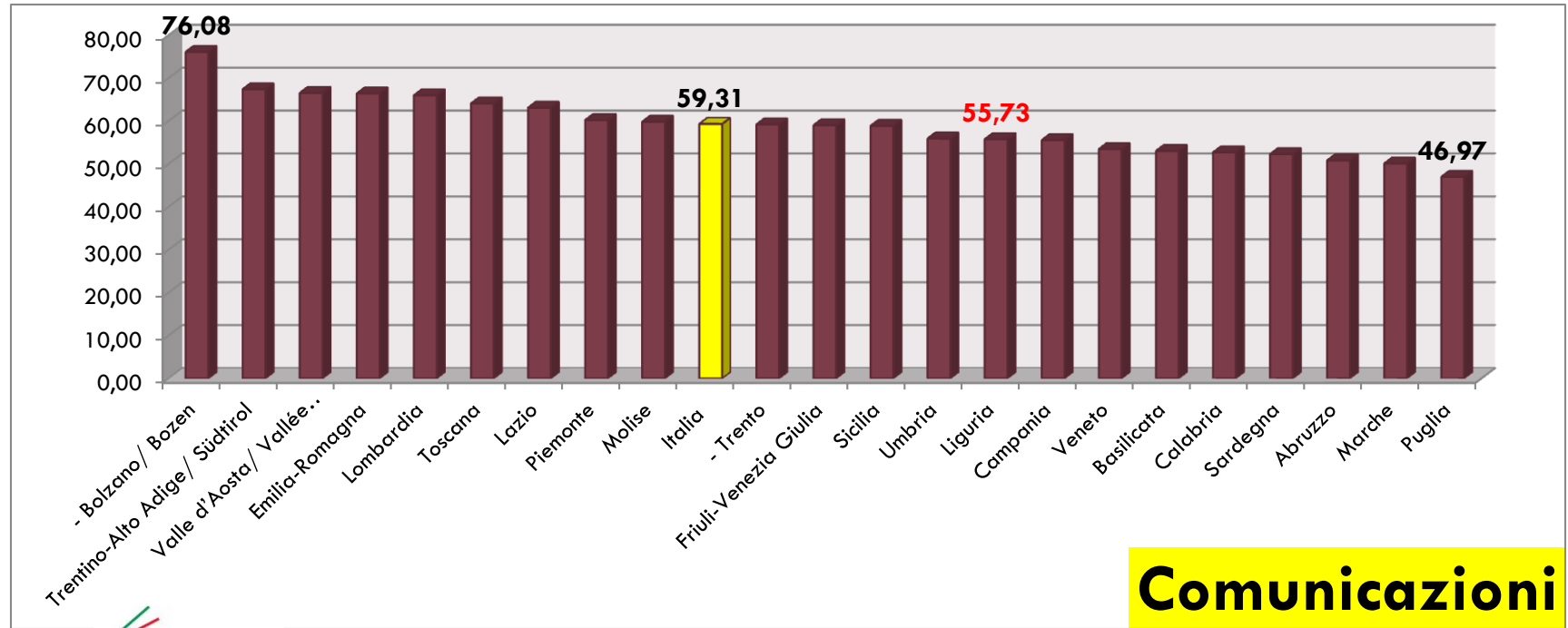
Ricreazione, spettacoli e cultura

La **LIGURIA** è **12^a** sulle 20 regioni; **-8,98€** rispetto alla media nazionale



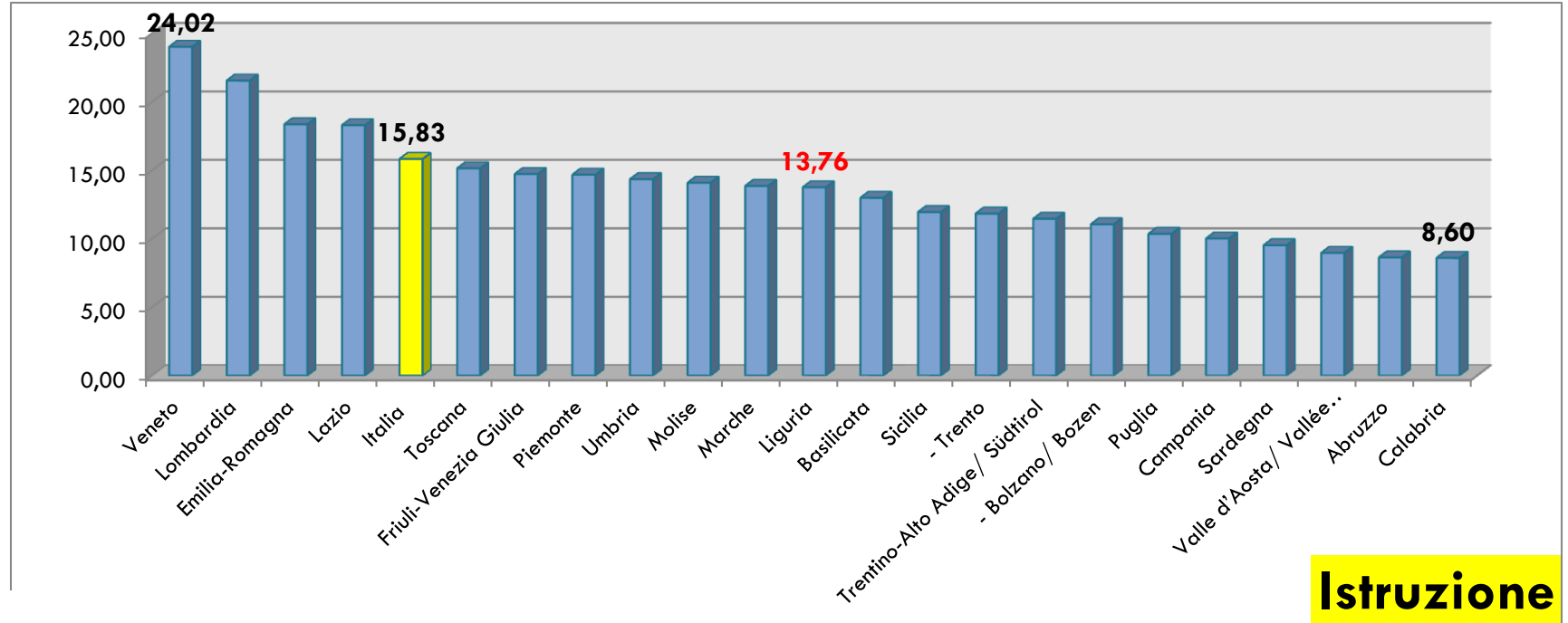
Servizi sanitari e spese per la salute

La **LIGURIA** è **12^a** sulle 20 regioni; **-3,58€** rispetto alla media nazionale



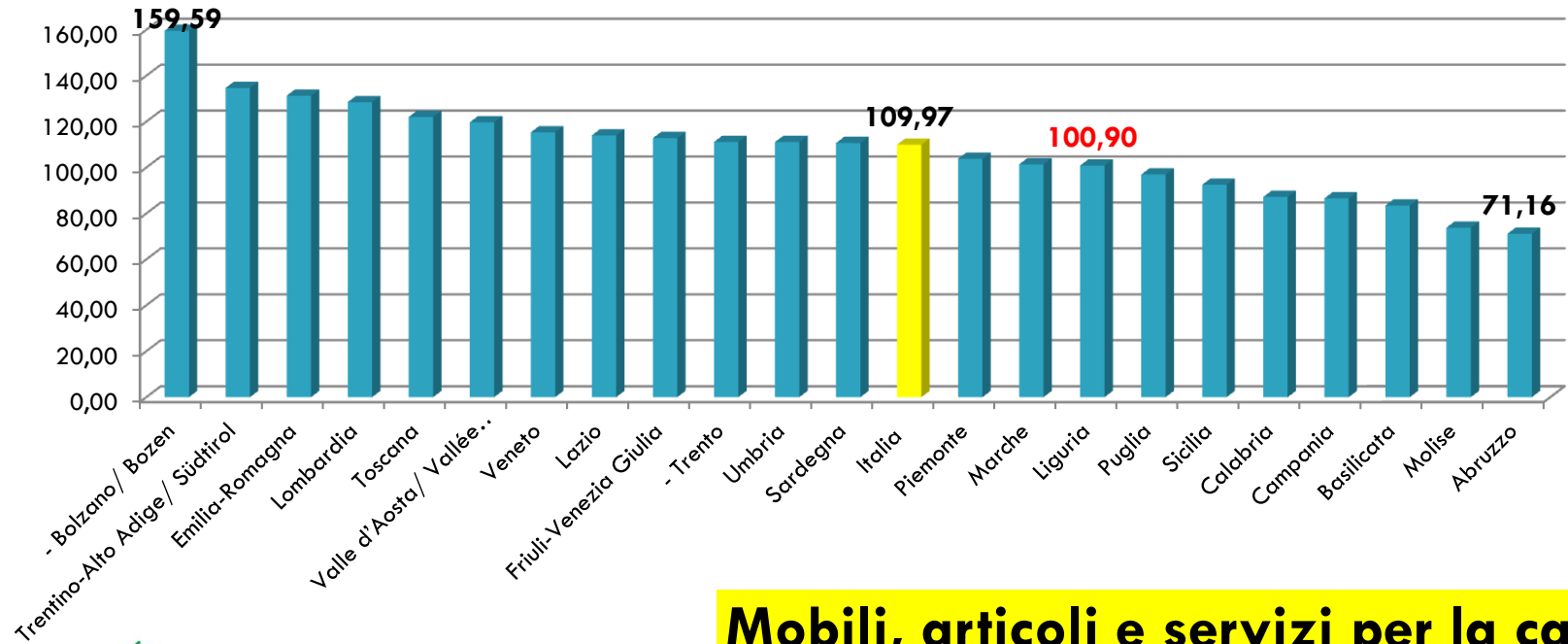
Comunicazioni

La Liguria è 11[^] sulle 20 regioni; -2,07€ rispetto alla media nazionale



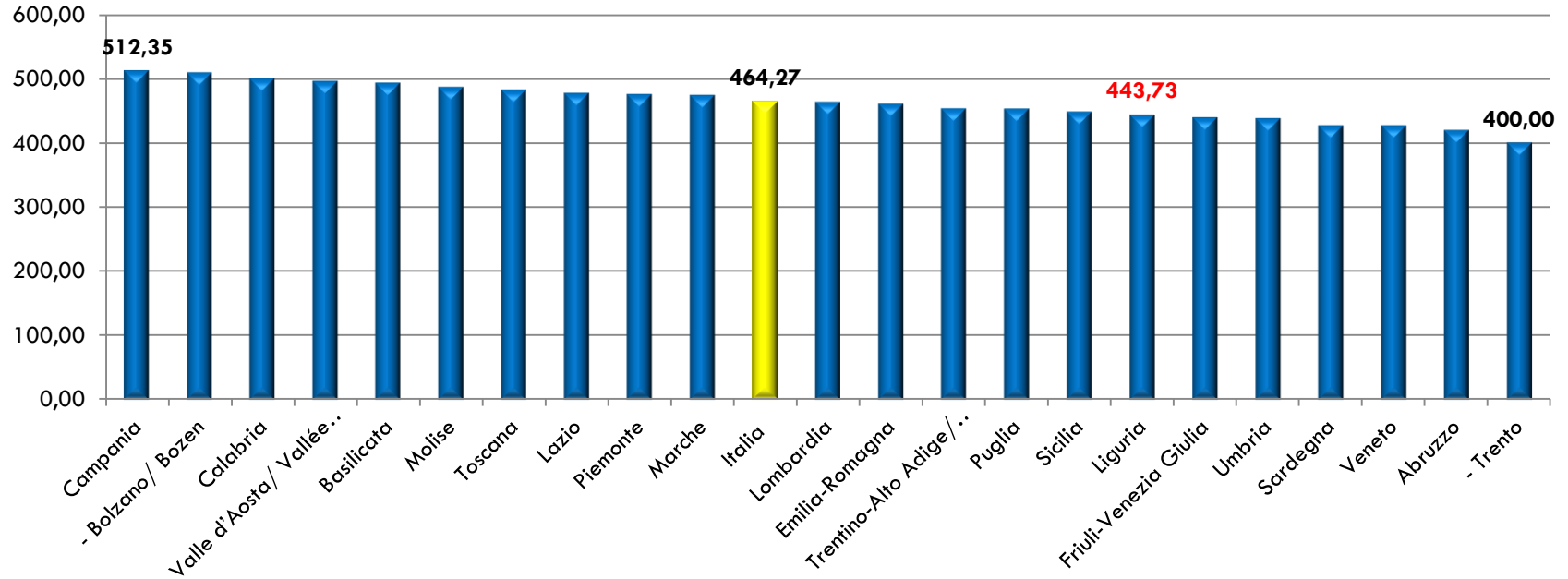
Istruzione

La **LIGURIA** è **13[^]** sulle 20 regioni; **-9,07€** rispetto alla media nazionale



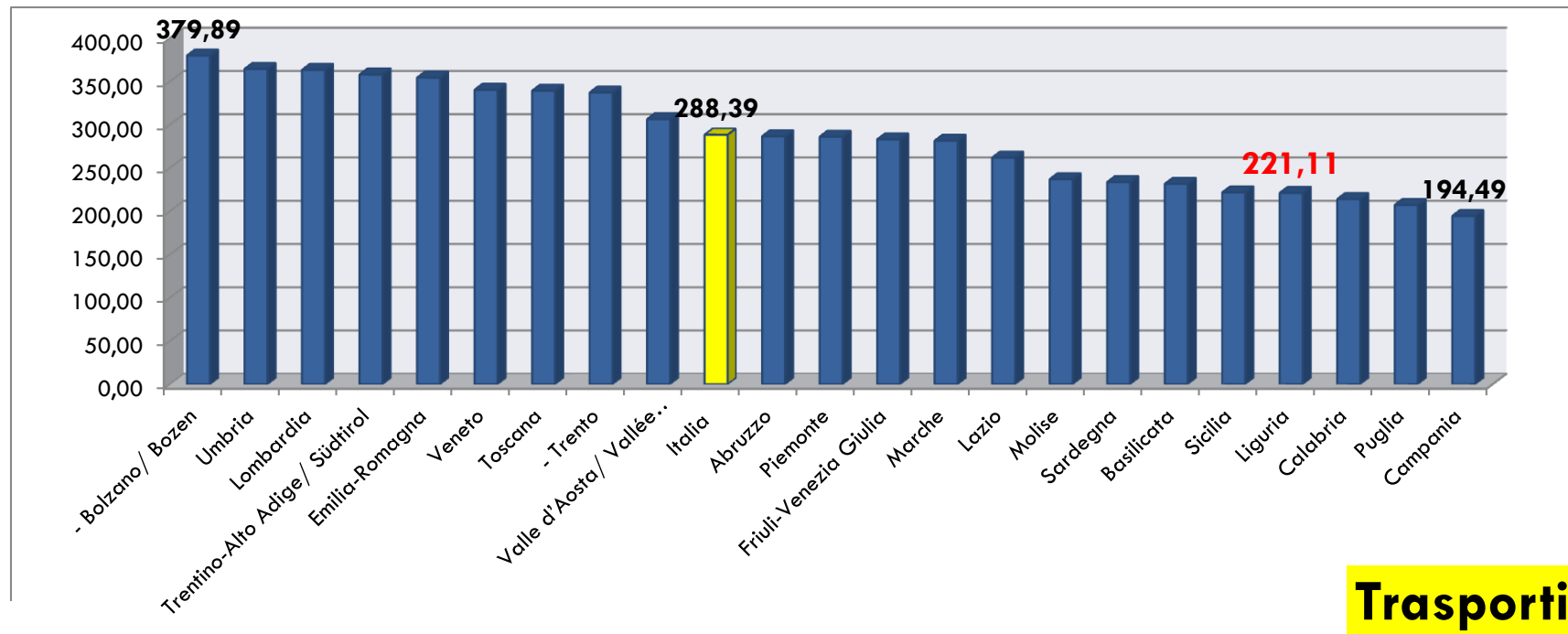
Mobili, articoli e servizi per la casa

La **LIGURIA** è **15[^]** sulle 20 regioni; **-20,54€** rispetto alla media nazionale



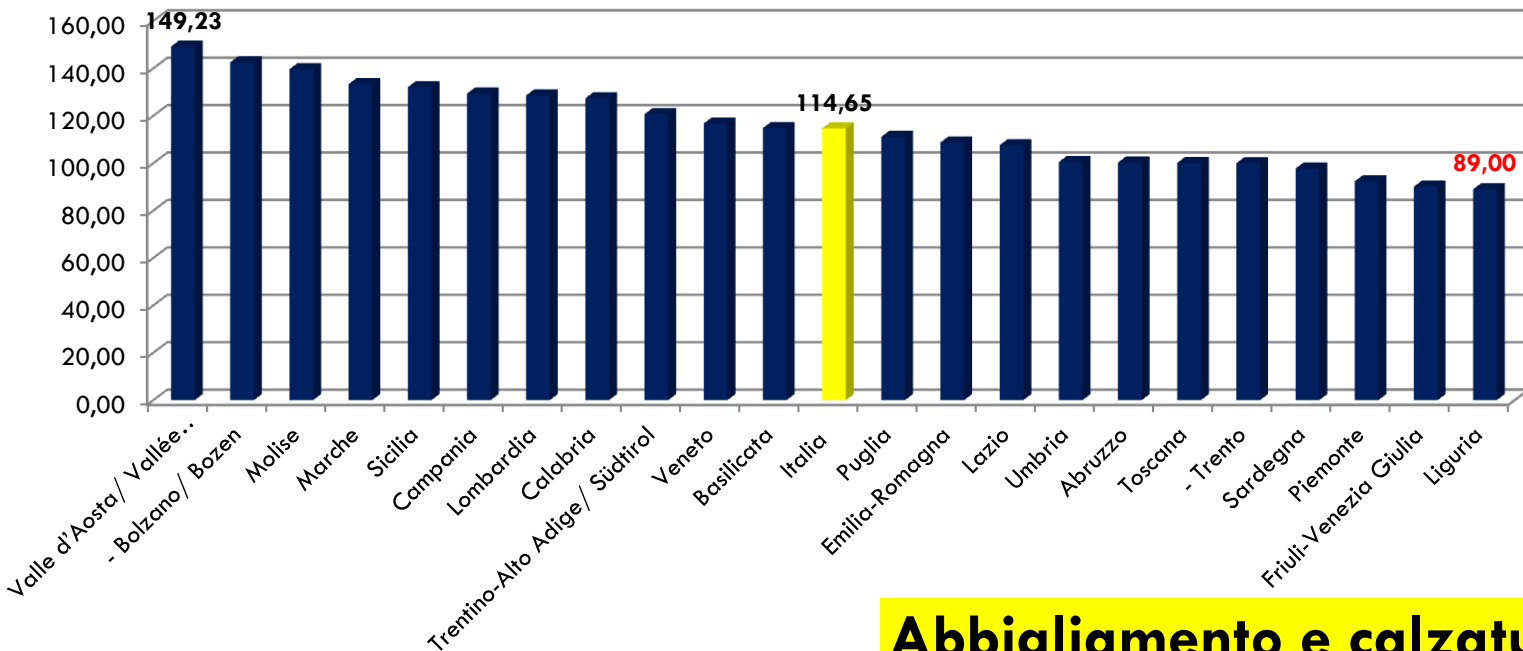
Prodotti alimentari e bevande analcoliche

La **LIGURIA** è **17^a** sulle 20 regioni; **-67,28€** rispetto alla media nazionale



Trasporti

La **LIGURIA** è **20[^]** sulle 20 regioni; **-25,65€** rispetto alla media nazionale



Abbigliamento e calzature

CAPITOLO DI SPESA in percentuale

REGIONE	SPESA MEDIANA MENSILE	SPESA MEDIA MENSILE (=100%)	Prodotti alimentari e bevande analcoliche	Bevande alcoliche e tabacchi	Abbigliamento e calzature	Abitazione, acqua, elettricità, gas e altri combustibili, di cui:	Manutenzioni straordinarie	Affitti figurativi	Mobili, articoli e servizi per la casa	Servizi sanitari e spese per la salute	Trasporti	Comunicazioni	Ricreazione, spettacoli e cultura	Istruzione	Servizi ricettivi e di ristorazione	Altri beni e servizi*
Piemonte	2.160,55	2.583,22	18,4	1,6	3,6	36,1	1,1	20,9	4,0	4,6	11,1	2,3	5,3	0,6	5,7	6,8
Valle d'Aosta/ Vallée d'Aoste	2.332,94	2.805,50	17,7	1,5	5,3	36,0	1,6	22,8	4,3	4,4	10,9	2,4	4,9	0,3	5,1	7,1
Liguria	2.073,07	2.499,63	17,8	1,8	3,6	39,2	1,6	23,7	4,0	4,4	8,8	2,2	4,7	0,6	5,7	7,3
Lombardia	2.555,17	2.965,10	15,6	1,8	4,3	35,1	1,1	22,7	4,3	4,6	12,3	2,2	5,3	0,7	5,9	7,8
Trentino- Alto Adige/ Südtirol	2.627,79	2.991,73	15,1	1,7	4,0	35,5	1,4	23,2	4,5	4,1	12,0	2,3	5,8	0,4	6,8	7,9
- Bolzano/ Bozen	3.044,29	3.516,89	14,5	1,7	4,1	36,7	1,6	23,9	4,5	4,1	10,8	2,2	5,9	0,3	7,2	8,2
- Trento	2.211,90	2.495,43	16,0	1,7	4,0	34,0	1,0	22,2	4,5	4,1	13,5	2,4	5,6	0,5	6,3	7,5
Veneto	2.313,57	2.680,91	15,9	1,5	4,4	34,1	1,3	21,3	4,3	5,4	12,7	2,0	5,5	0,9	5,5	7,8
Friuli- Venezia Giulia	2.276,31	2.611,06	16,8	1,4	3,5	36,4	1,9	23,7	4,3	5,0	10,8	2,3	5,8	0,6	5,3	7,9