

FOCUS TERRITORIALI **sull'OCCUPAZIONE: C.M. GENOVA**

Elaborazioni e grafici su dati ISTAT (2008>2020)

a cura di **MARCO DE SILVA**

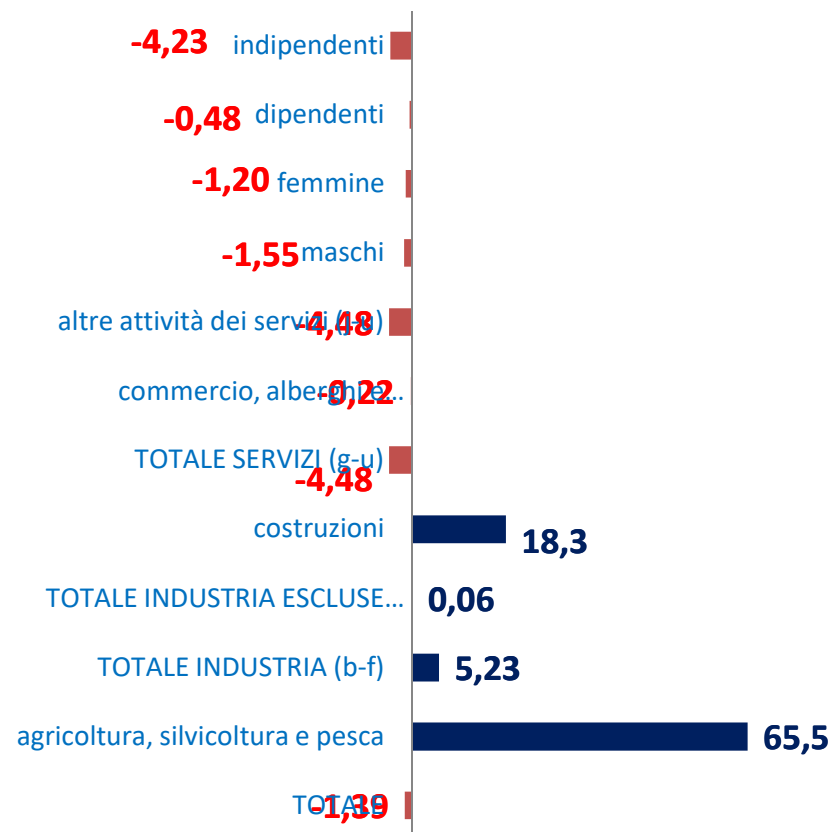
Responsabile Ufficio Economico

CGIL Liguria

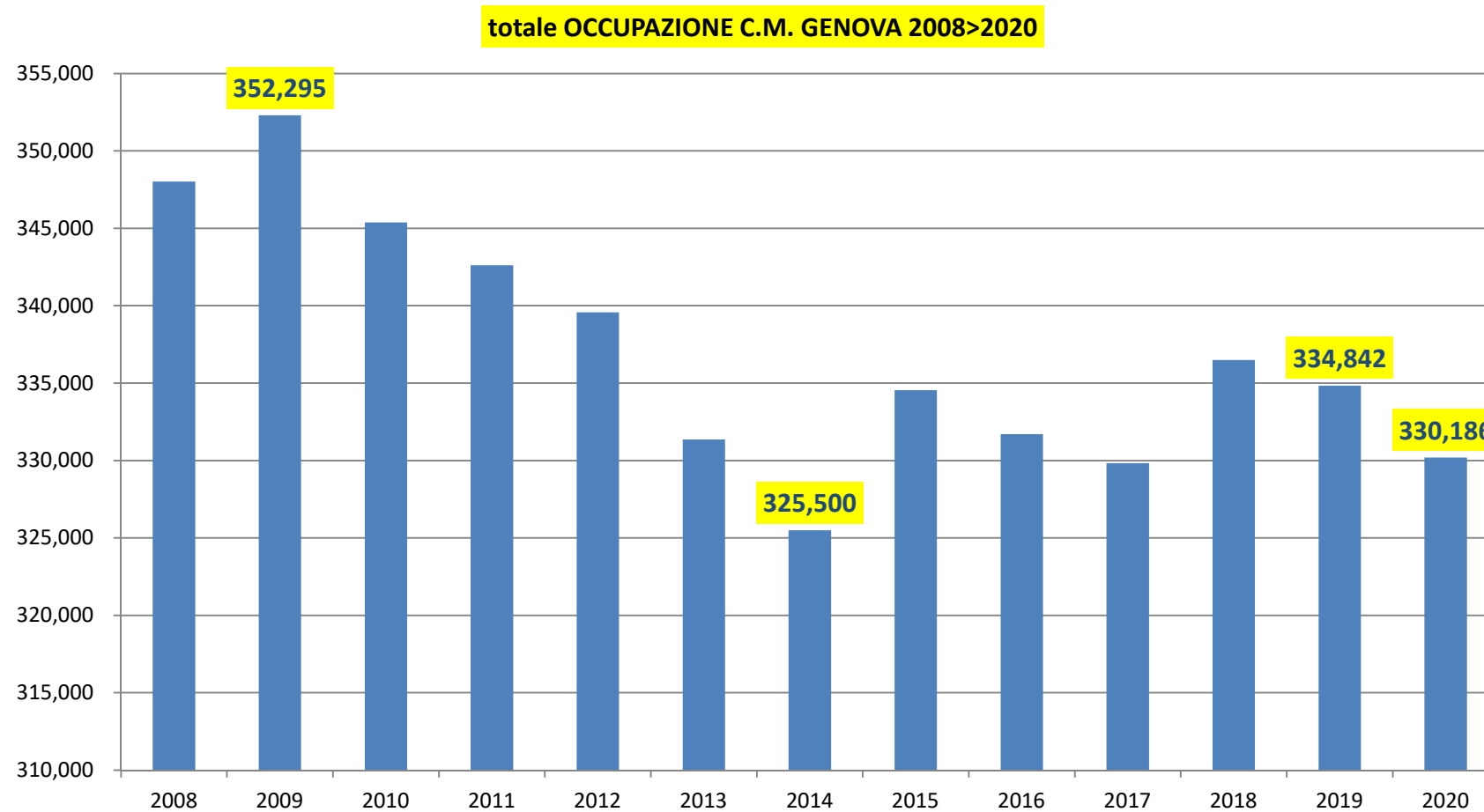
		2019	2020	diff.
GENOVA	TOTALE	334,842	330,186	-4,656
	agricoltura + silvicoltura e pesca	2,035	3,367	1,332
	TOTALE INDUSTRIA (b-f)	62,717	65,999	3,282
	TOTALE INDUSTRIA ESCLUSE COSTRUZIONI (b-e)	44,923	44,950	27
	costruzioni	17,793	21,050	3,257
	TOTALE SERVIZI (g- u)	270,090	260,820	9,270
	commercio, alberghi e ristoranti (g,i)	66,294	66,145	-149
	altre attività dei servizi (j-u)	203,796	194,675	-9,121
	maschi	184,324	181,467	-2,857
	femmine	150,518	148,719	-1,799
	dipendenti	253,293	252,088	-1,205
	indipendenti	81,549	78,098	-3,451

GENOVA: 330.186 OCCUPATI (-1,39%)

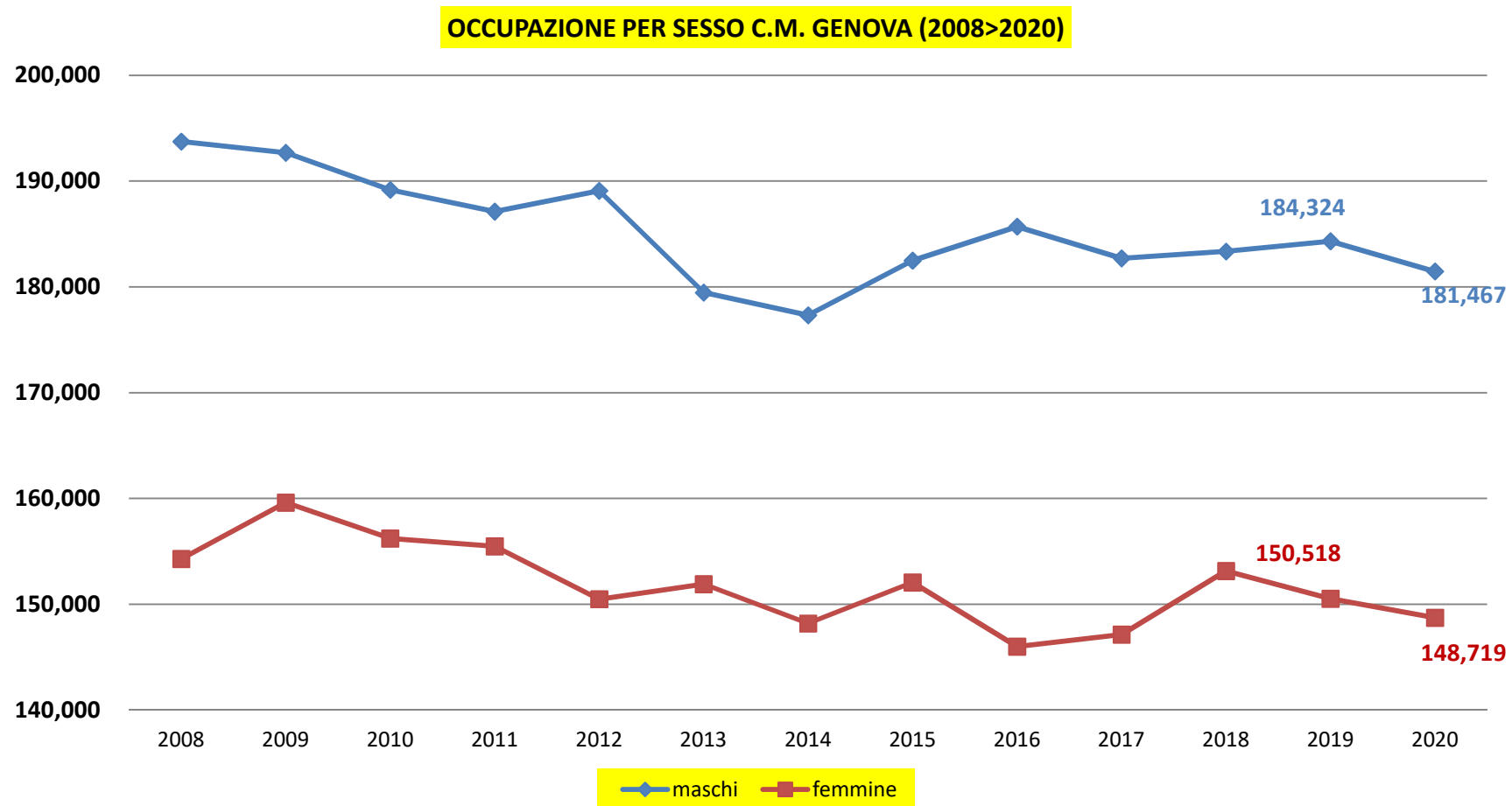
diff.% occupati GENOVA 2020>2019



Genova cala dell'1,4% sul 2019 e vede sempre più vicino il suo minimo storico (del 2014 -4.686 occupati);



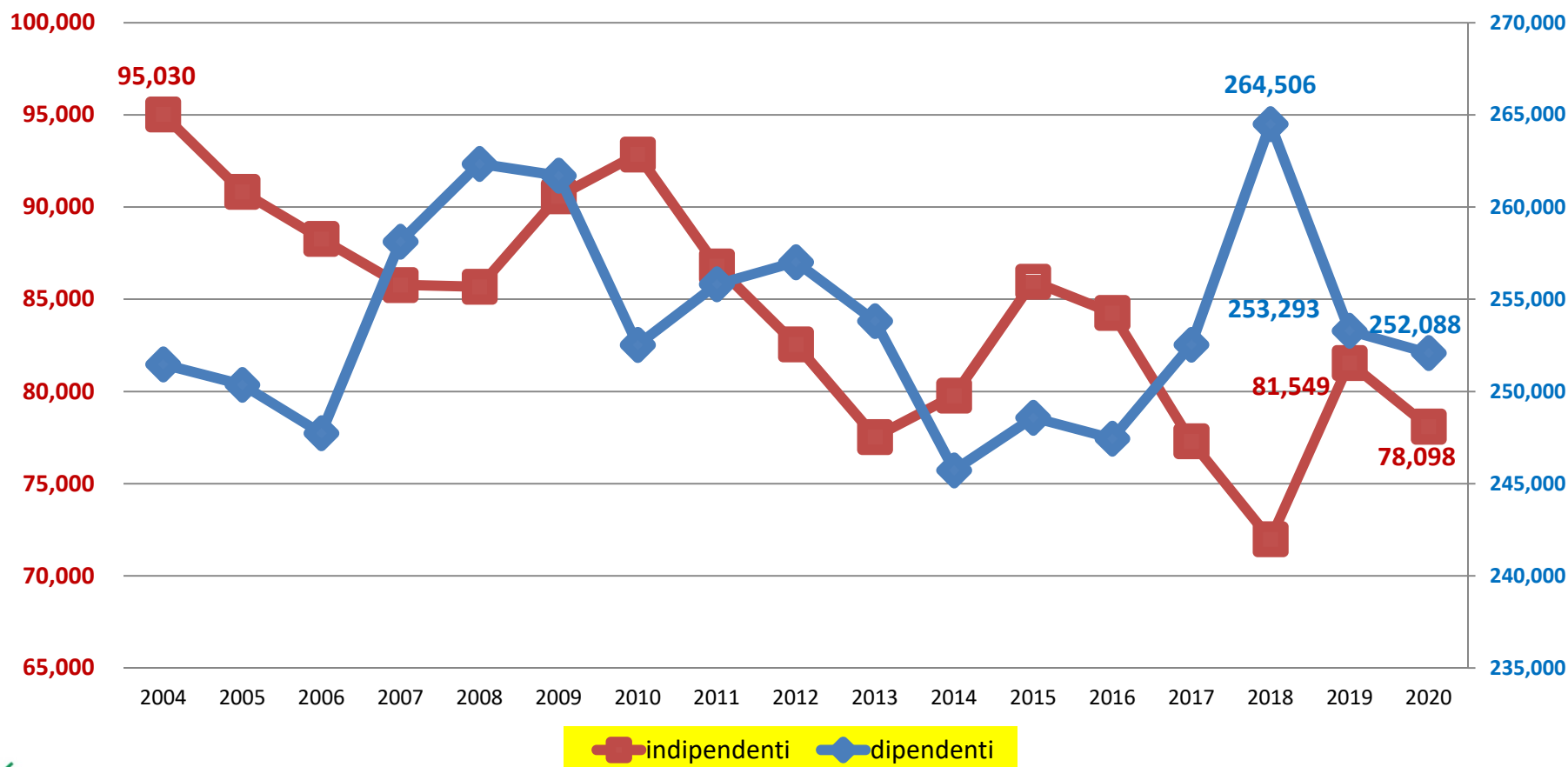
calano maschi (-1,55%) e femmine (-1,2%).
Rapporto occupazione maschile/femminile: 55% vs 45%



I DIPENDENTI (scala dx) a Genova rappresentano il 76,3% del totale degli occupati (livello più alto in Liguria) e calano dello 0,48% sul 2019; in soli due anni però si sono perduti oltre 12mila occupati.

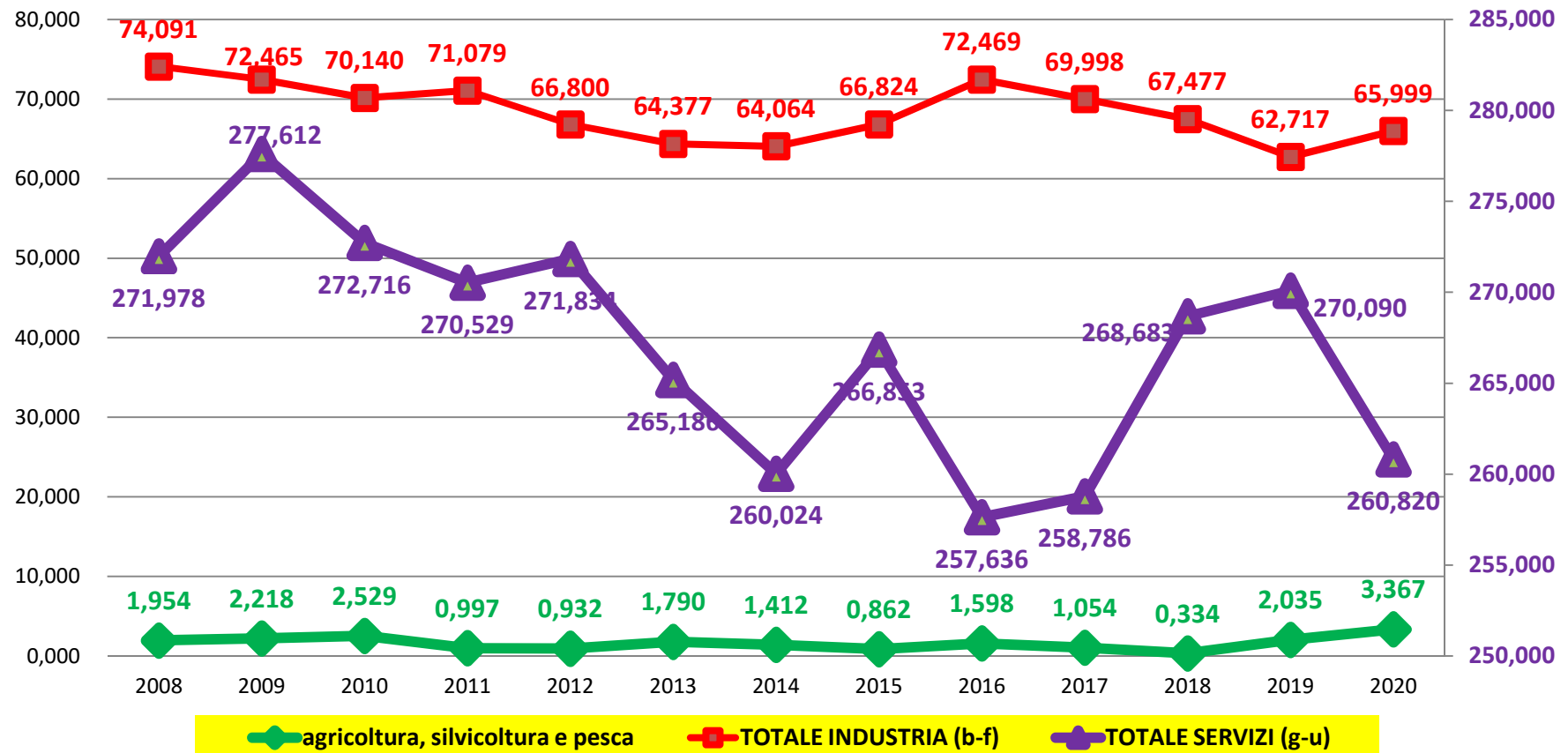
Gli INDIPENDENTI (scala sx) hanno pagato un tributo elevato all'anno pandemico e calano di 3.451 unità (-4,23%) sul 2019.

occupati per condizione professionale nella C.M. di Genova

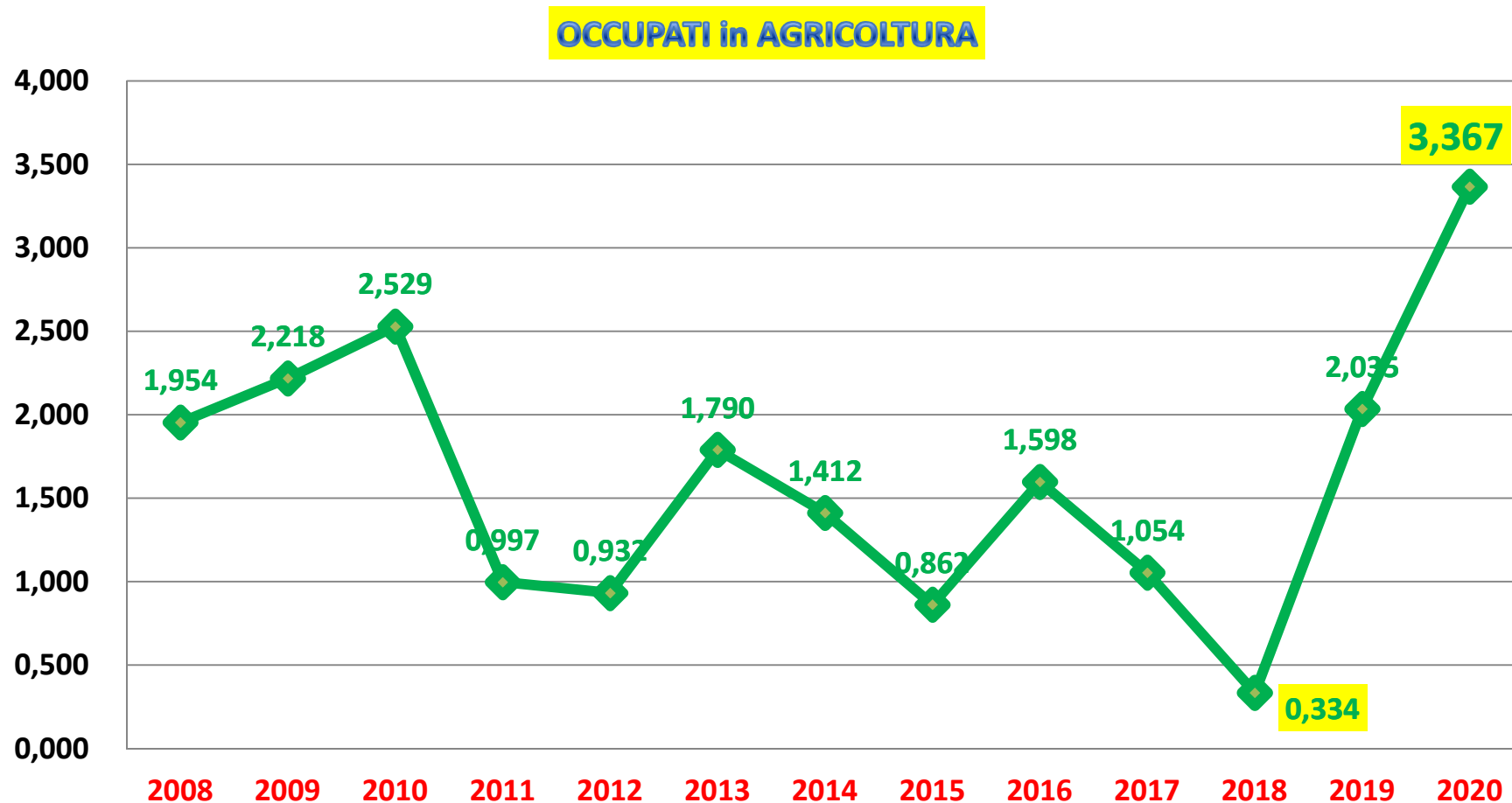


L'Agricoltura raggiunge il suo massimo storico con un aumento del 65% sul 2019;
L'INDUSTRIA vale il 20% dell'occupazione provinciale e recupera oltre 3.200 occupati dal
punto più basso del 2019, ma solo grazie alle Costruzioni (+18,3%);
i SERVIZI (scala dx) calano di quasi 10mila occupati nonostante il Commercio-Turismo abbia
tenuto (-0,22%) mentre la Altre Attività dei Servizi perdono il 4,48%

OCCUPAZIONE per SETTORI nella C.M. di GENOVA



Nel **2020 l'Agricoltura** cresce del **65%** in un solo anno e passa in un biennio dal minimo al massimo storico dal 2008; il settore rappresenta ora **l'1,02% del totale dell'occupazione genovese**



Gli occupati nel 2020 in **AGRICOLTURA SILVICOLTURA E PESCA** sono stati **3.367** e rappresentano l'**1,02%** del totale dell'occupazione della C.M. di Genova; per il **49,4%** sono dipendenti (che balzano del **95,4%** sul 2019) mentre per il **50,6%** sono indipendenti (**+43,8%** sull'anno precedente).

OCCUPATI in AGRICOLTURA per condizione professionale

