

Reddito/Pensione di Cittadinanza



OSSERVATORIO STATISTICO

I dati riportati nella presente Appendice Statistica si riferiscono ai nuclei percettori di RdC/PdC negli anni 2019-2021

Fonte>Inps - lettura dati 08.09.2021

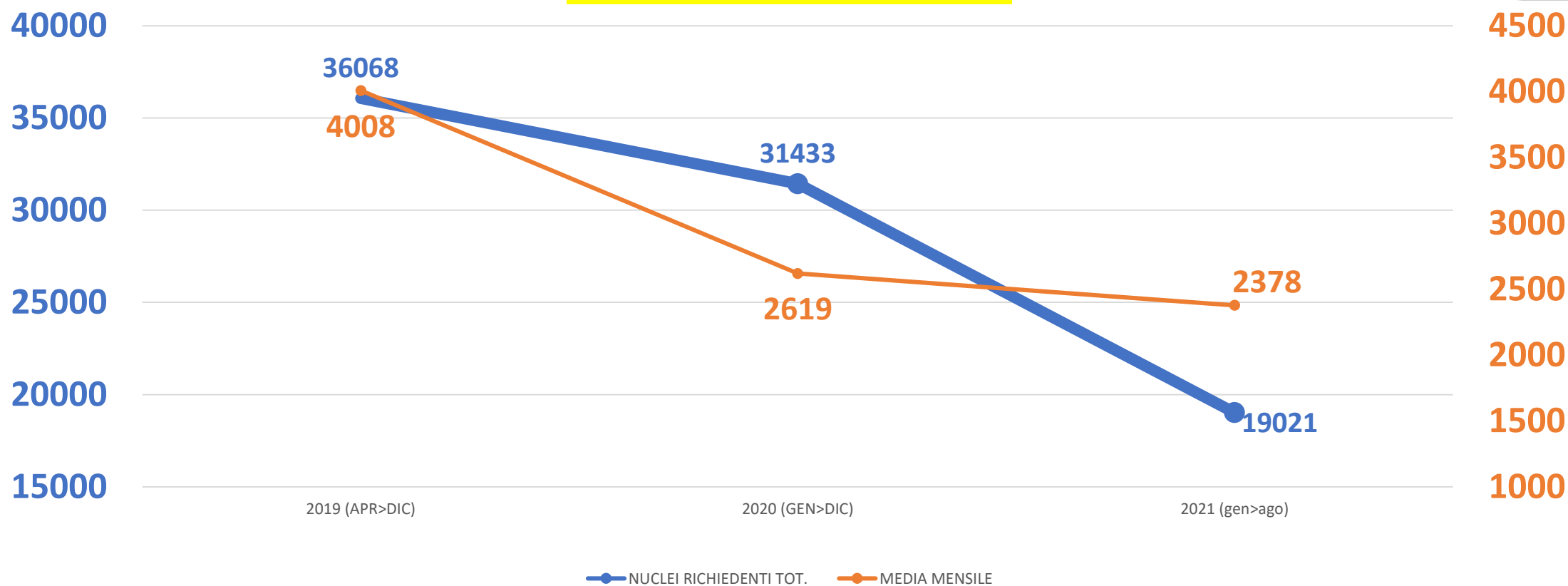
Elaborazioni+Grafici a cura di

Marco De Silva

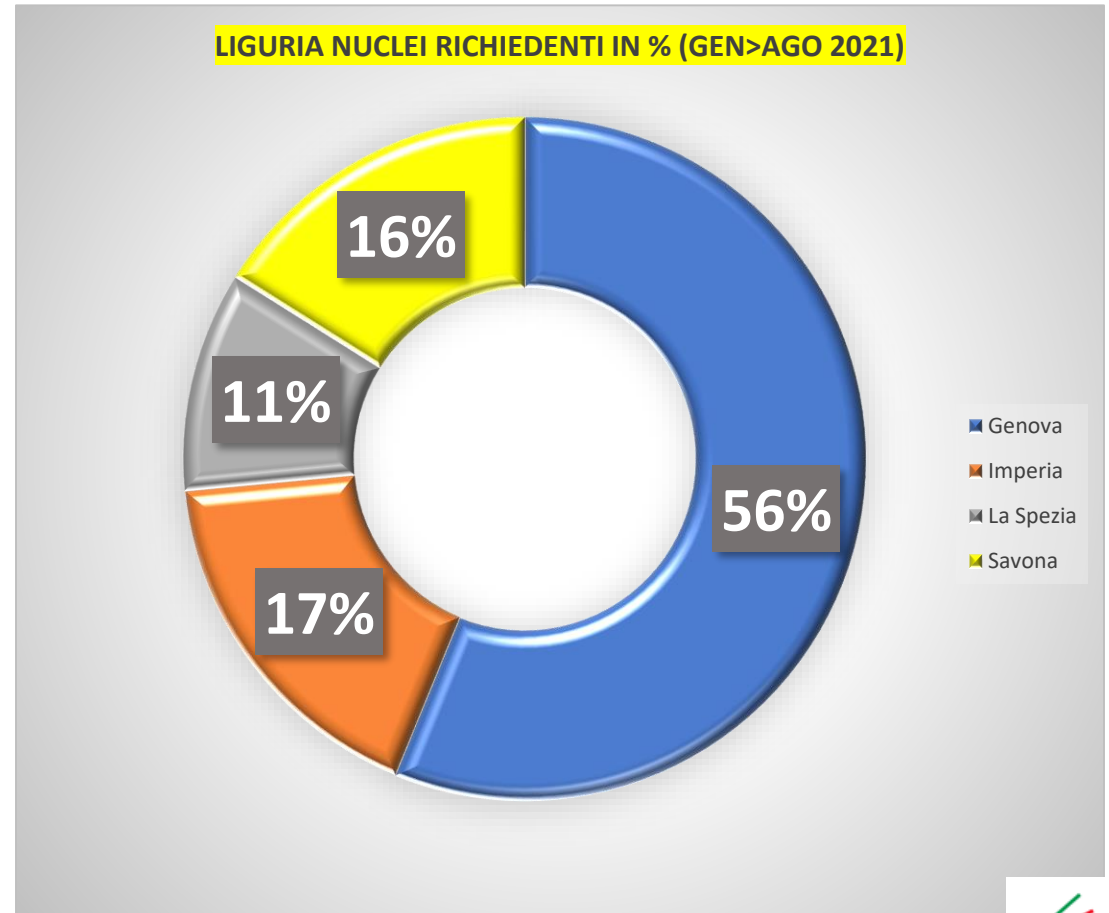
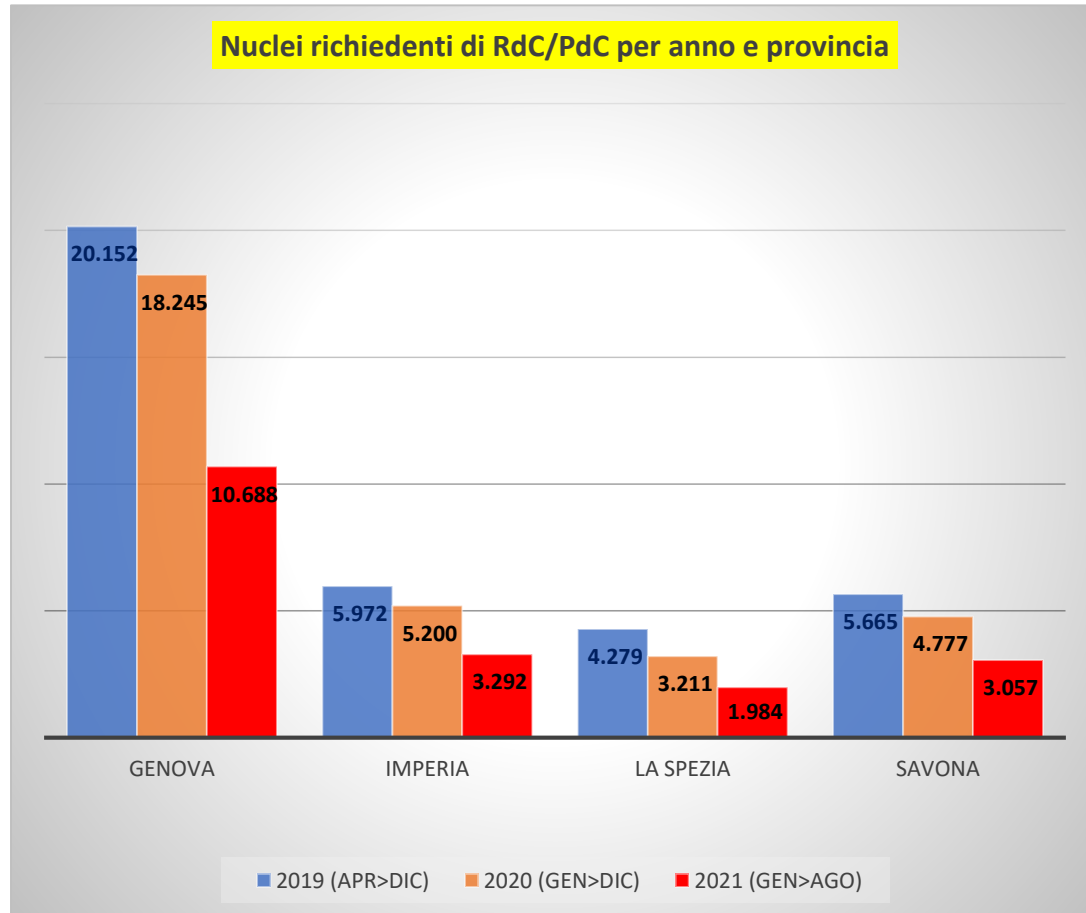
Responsabile Ufficio Economico CGIL LIGURIA

Nel periodo gennaio>agosto 2021 il numero dei nuclei richiedenti in Liguria del Reddito+Pensione di Cittadinanza sono stati **19.021** (scala sx) ed in media mensile **2.378** (scala dx) contro i **2.619** del 2020 ed i **4.008** del 2019

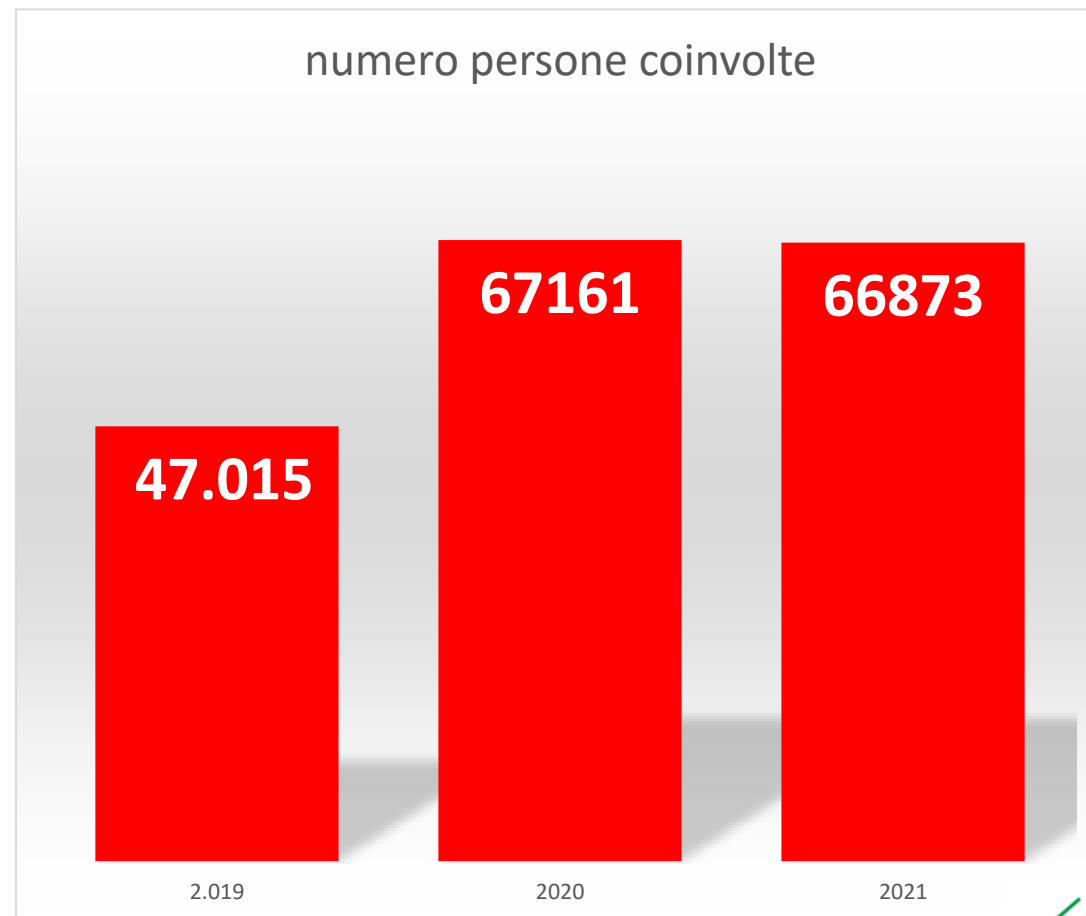
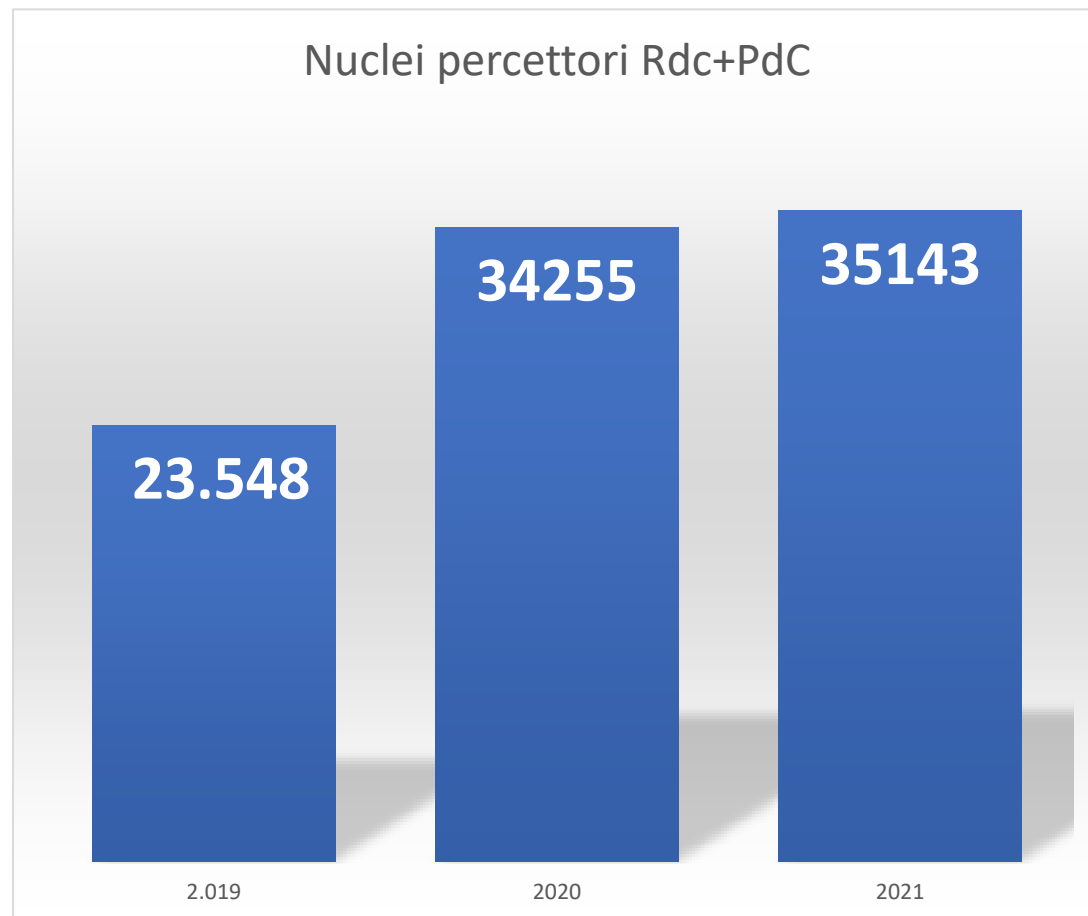
NUCLEI RICHIEDENTI LIGURIA RDC+PDC



Genova rappresenta il 56% dei nuclei richiedenti il Reddito/Pensione di Cittadinanza in Liguria; segue Imperia con il 17%, Savona con il 16% e chiude La Spezia con l'11%.
 Genova nei primi due quadrimestri del 2021 era al 58,6% del totale dell'anno precedente, Imperia al 63,3%, La Spezia al 61,8% e Savona al 64%.

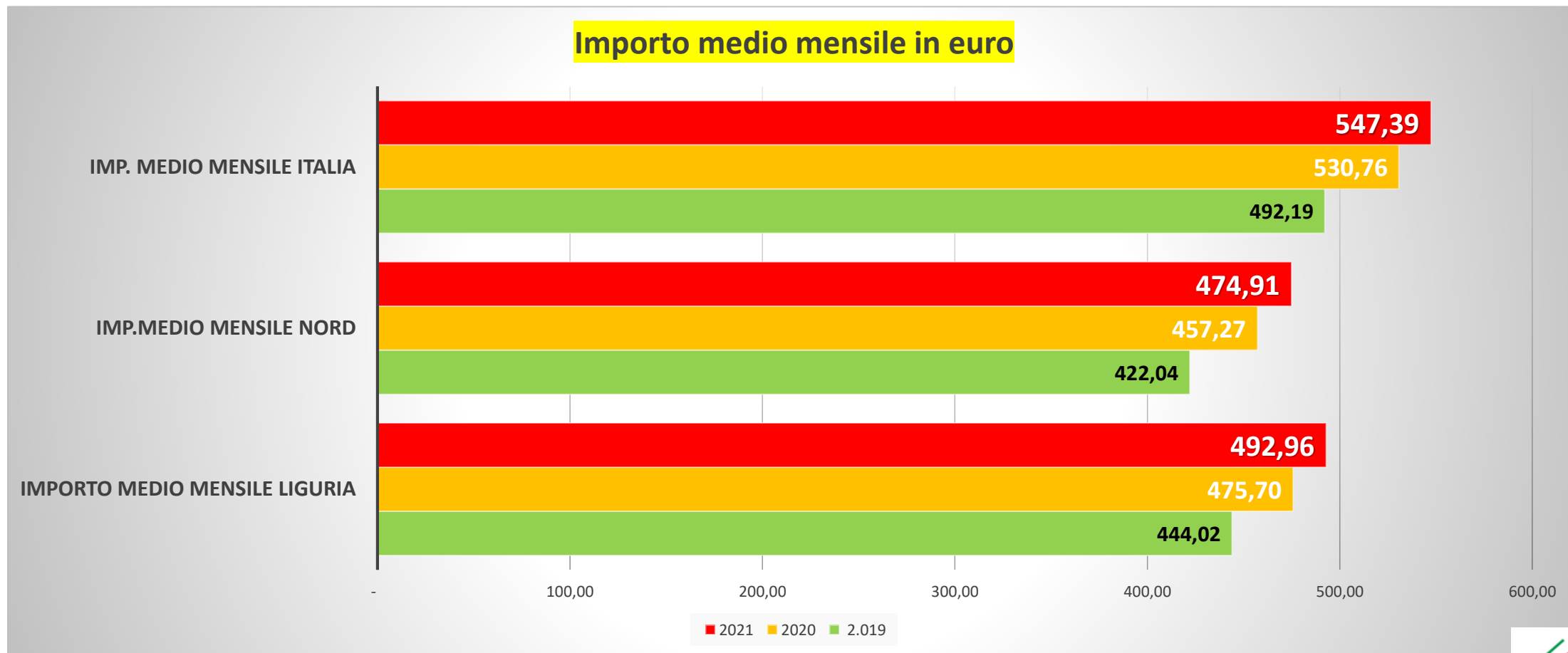


Sono **35.143** i nuclei familiari percettori di almeno una mensilità (+2,6% sul 2020) per **66.873** persone coinvolte (-0,43%) in Liguria dal Reddito e Pensione di Cittadinanza tra gennaio>agosto 2021



L'importo medio mensile in Liguria, non raggiunge i 500 euro, ma cresce del 3,6% sul 2020 e del 11% sul 2019.

Tali importi sono sempre superiori della media del Nord-Italia ed inferiori rispetto alla media nazionale (-54,43€ nel 2021)



Nel mese di agosto 2021 l'importo del **Reddito di Cittadinanza** è compreso tra i 574,93€ di IMPERIA ed i 517,60€ di Genova con una media regionale di 529,63€.

La **Pensione di Cittadinanza** ha un minimo di 235,91€ a La Spezia ed un max di 289,93€ ad Imperia (media Liguria di 270,24€).

In TOTALE solo la provincia di IMPERIA supera la quota di 500€/mese (533,57€)

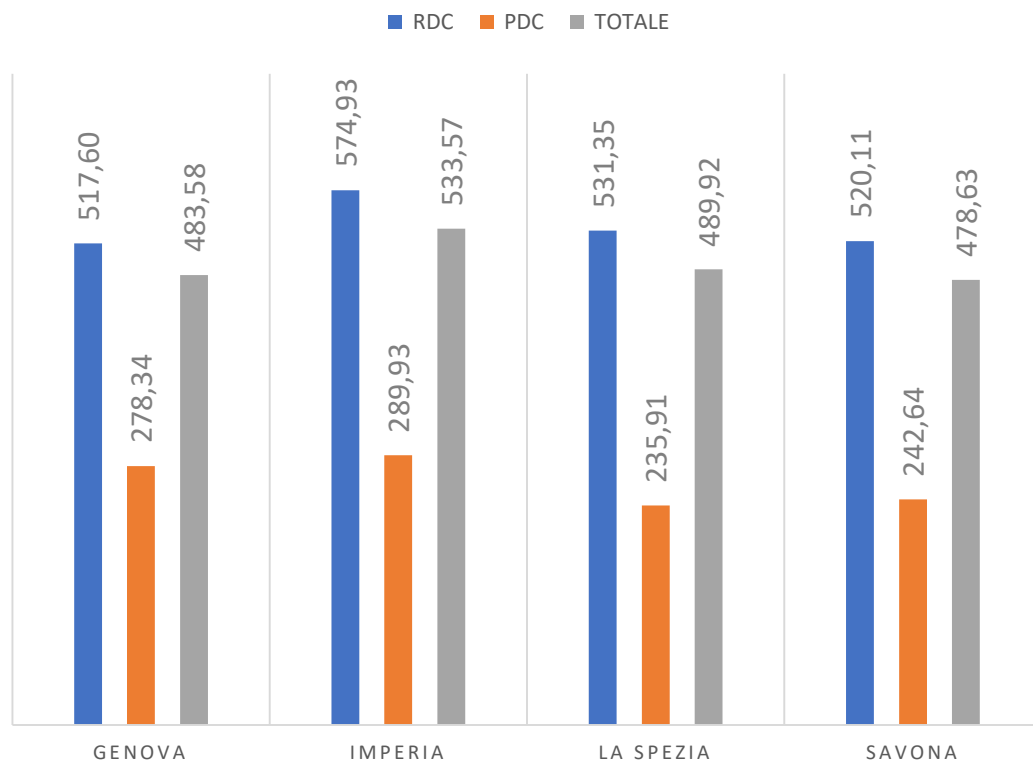
Regione e Provincia	Reddito di Cittadinanza			Pensione di Cittadinanza			Totale		
	Numero nuclei	Numero persone coinvolte	Importo medio mensile	Numero nuclei	Numero persone coinvolte	Importo medio mensile	Numero nuclei	Numero persone coinvolte	Importo medio mensile
Liguria	22.997	45.897	529,63	3.858	4.199	270,24	26.855	50.096	492,37
Genova	12.887	24.483	517,60	2.136	2.314	278,34	15.023	26.797	483,58
Imperia	4.094	8.758	574,93	695	759	289,93	4.789	9.517	533,57
La Spezia	2.397	5.143	531,35	391	437	235,91	2.788	5.580	489,92
Savona	3.619	7.513	520,11	636	689	242,64	4.255	8.202	478,63

Sono oltre 50.000 le **persone coinvolte da Reddito e Pensione di Cittadinanza in Liguria** nel mese di agosto 2021 di cui il 53,5% a GENOVA, il 19% ad IMPERIA, il 16,4% a SAVONA e l' 11,1% a LA SPEZIA



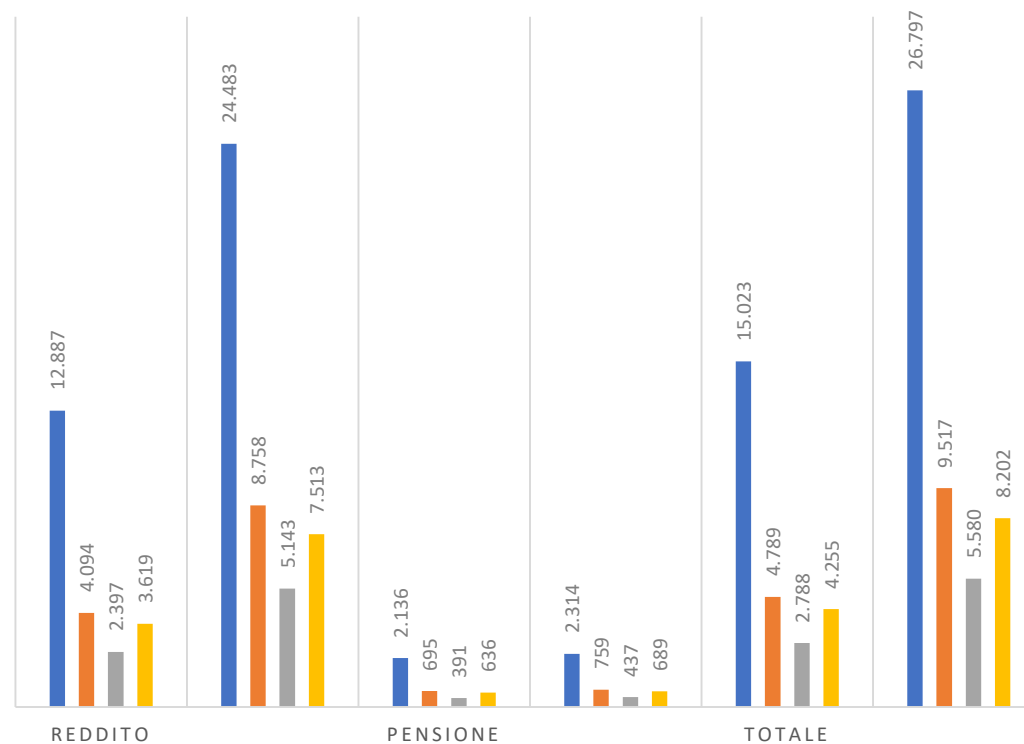
IMPORTI MEDI MENSILI AGOSTO 2021

LIGURIA



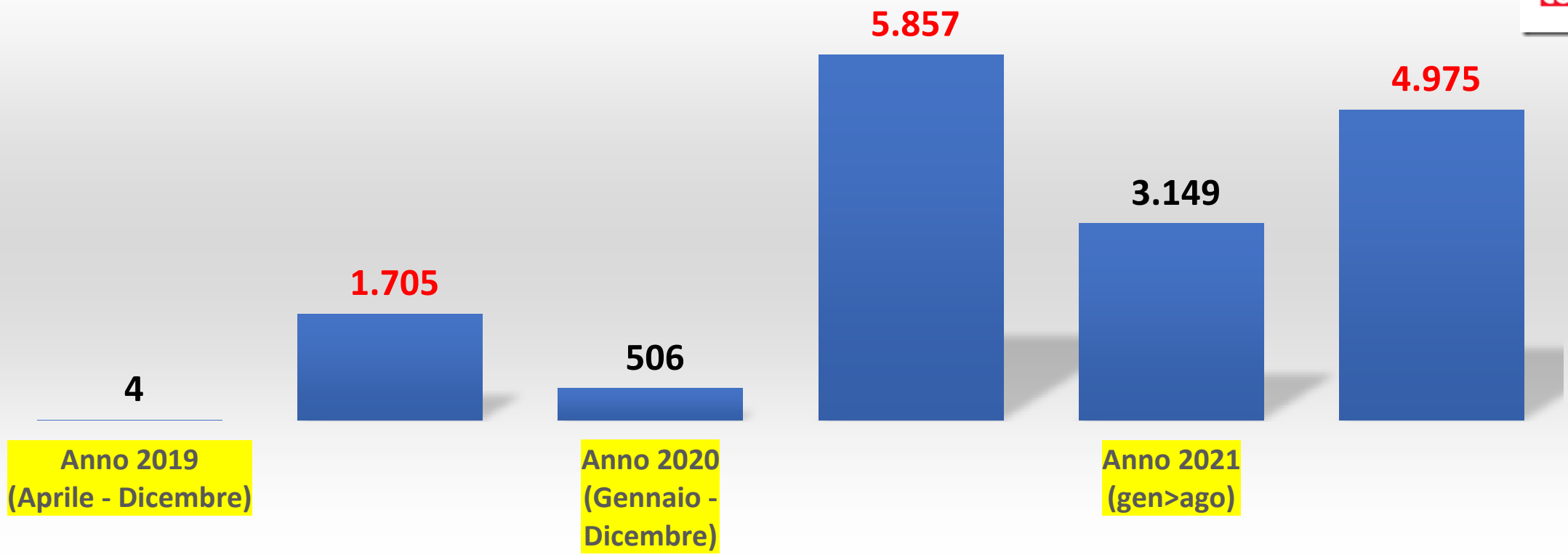
NUCLEI E PERSONE COINVOLTE

■ Genova ■ Imperia ■ La Spezia ■ Savona



Nuclei percettori di RdC/PdC con almeno una revoca/decadenza** per anno:**
nel 2021 in media mensile abbiamo 394 nuclei revocati dal diritto (erano 42 nel 2020) e
622 nuclei decaduti dal diritto (erano 488 in media mensile nel 2020)

Nuclei percettori di Rdc/PdC con almeno una revoca/**decadenza** per anno in Liguria



Reddito di Emergenza dl 41/2021 art.12 comma 1

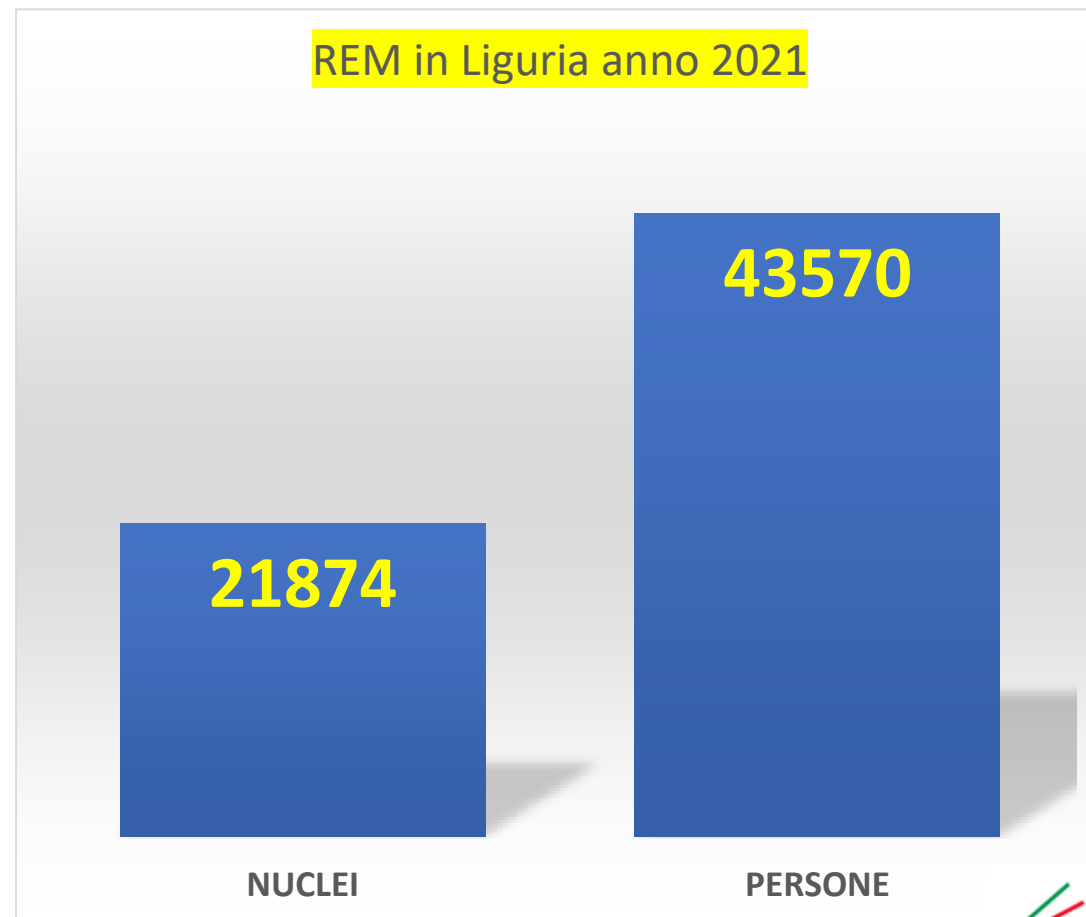
Inps - lettura dati 08.09.2021

OSSERVATORIO STATISTICO

I dati riportati nella presente Appendice Statistica si riferiscono ai nuclei percettori di REm ai sensi del dl 41/2021 art.12 per il periodo Marzo 2021 - Maggio 2021. Si riportano, inoltre, nelle ultime due tavole, i dati riassuntivi riferiti ai nuclei percettori di REm ai sensi del dl 34/2020 art.82 per il periodo Maggio 2020 - Agosto 2020, ai nuclei percettori di REm ai sensi del dl 104/2020 art.23 e dl 137 art.14 comma1 per il periodo Settembre 2020 - Dicembre 2020 e dl 137 art.14 comma 2 per il periodo Novembre 2020 - Dicembre 2020. Per il dettaglio dei dati riferiti al Reddito di Emergenza dei decreti appena citati (anno 2020) si rimanda all'Appendice Statistica Maggio 2021, disponibile al seguente indirizzo <https://www.inps.it/dati-ricerche-e-bilanci/osservatori-statistici-e-altre-statistiche/dati-cartacei-rdc>

Nel 2021 sono **21.874** i nuclei percettori del REM in Liguria per oltre **43.500** persone coinvolte; l'importo medio mensile però (510,42€) è tra il più basso dopo il Friuli V.G.

Regione e Area geografica	dl 41/2021 art.12 comma 1			dl 73/2021 art.36		
	Numero nuclei	Numero persone coinvolte	Importo medio mensile	Numero nuclei	Numero persone coinvolte	Importo medio mensile
Piemonte	26.004	52.856	513,64	23.639	47.150	510,16
Valle d'Aosta/ Vallée d'Aoste	732	1.725	549,51	674	1.523	541,60
Lombardia	61.905	135.709	525,74	56.834	119.307	517,45
Trentino-Alto Adige/ Südtirol	3.816	9.078	541,80	3.094	7.135	533,20
Veneto	20.715	43.438	519,24	19.315	40.164	517,26
Friuli-Venezia Giulia	5.036	9.883	505,49	5.160	9.906	501,90
Liguria	11.810	23.890	513,95	10.064	19.680	506,90



IMPERIA ha l'importo medio mensile più elevato tra le province liguri con quasi 540€; i nuclei percettori e le persone coinvolte dal decreto-legge n°73 sono sempre inferiori a quelli del D.L. 41/2021 e pure gli importi sono inferiori.

Complessivamente le persone coinvolte dai due decreti sono quasi 25mila a Genova, poco meno di 7mila a Savona ed Imperia e quasi 5mila a La Spezia

Nuclei percettori di Reddito di Emergenza per provincia e regione con almeno un pagamento - Anno 2021

Regione e Provincia	dl 41/2021 art.12 comma 1			dl 73/2021 art.36		
	Numero nuclei	Numero persone coinvolte	Importo medio mensile	Numero nuclei	Numero persone coinvolte	Importo medio mensile
Liguria	11.810	23.890	513,95	10.064	19.680	506,90
Genova	6.976	13.468	504,74	6.167	11.516	497,95
Imperia	1.655	3.754	539,68	1.340	3.034	538,96
La Spezia	1.281	2.718	525,06	1.053	2.117	514,07
Savona	1.898	3.950	517,87	1.504	3.013	510,00

REM nelle province liguri (anno 2021)

