

# Reddito/Pensione di Cittadinanza



## OSSERVATORIO STATISTICO

*I dati riportati nella presente Appendice Statistica si riferiscono ai nuclei percettori di RdC/PdC negli anni 2019-2021*

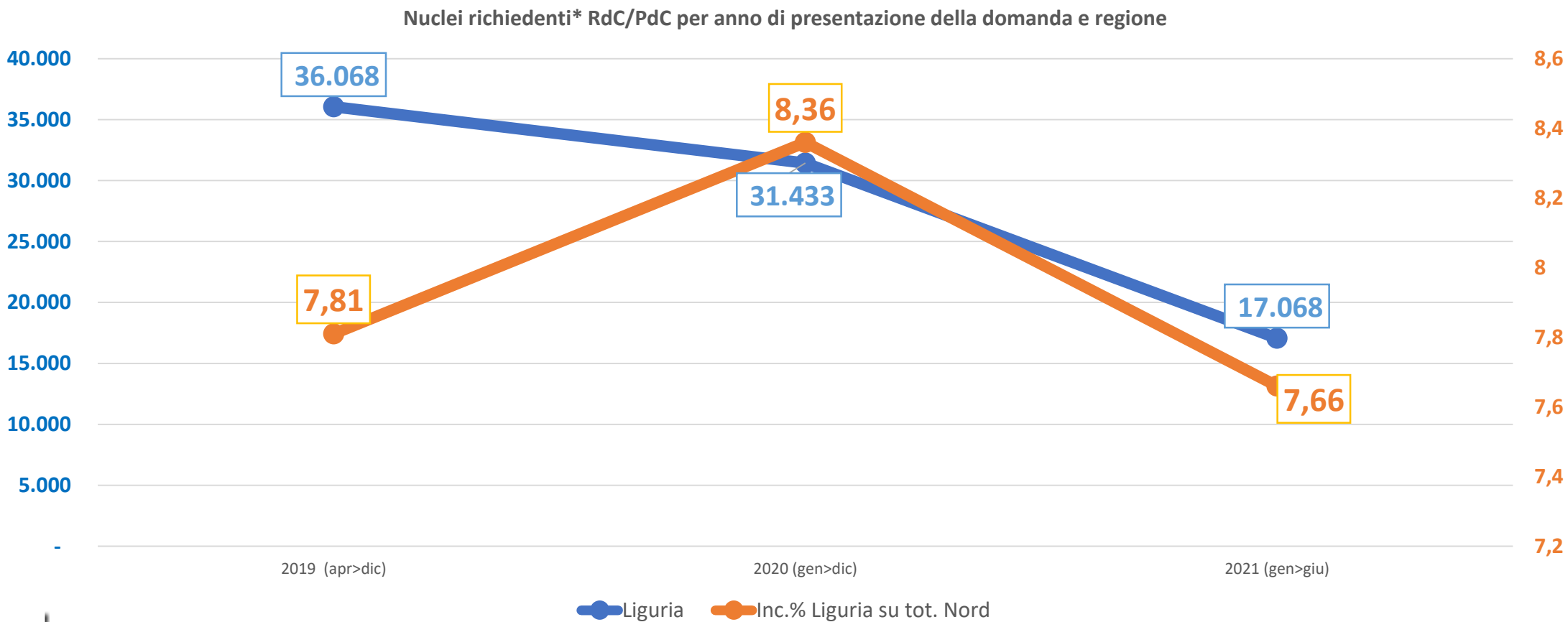
*Fonte>Inps - lettura dati 8 luglio 2021*

**Elaborazioni+Grafici a cura di**

**Marco De Silva**

**Responsabile Ufficio Economico CGIL LIGURIA**

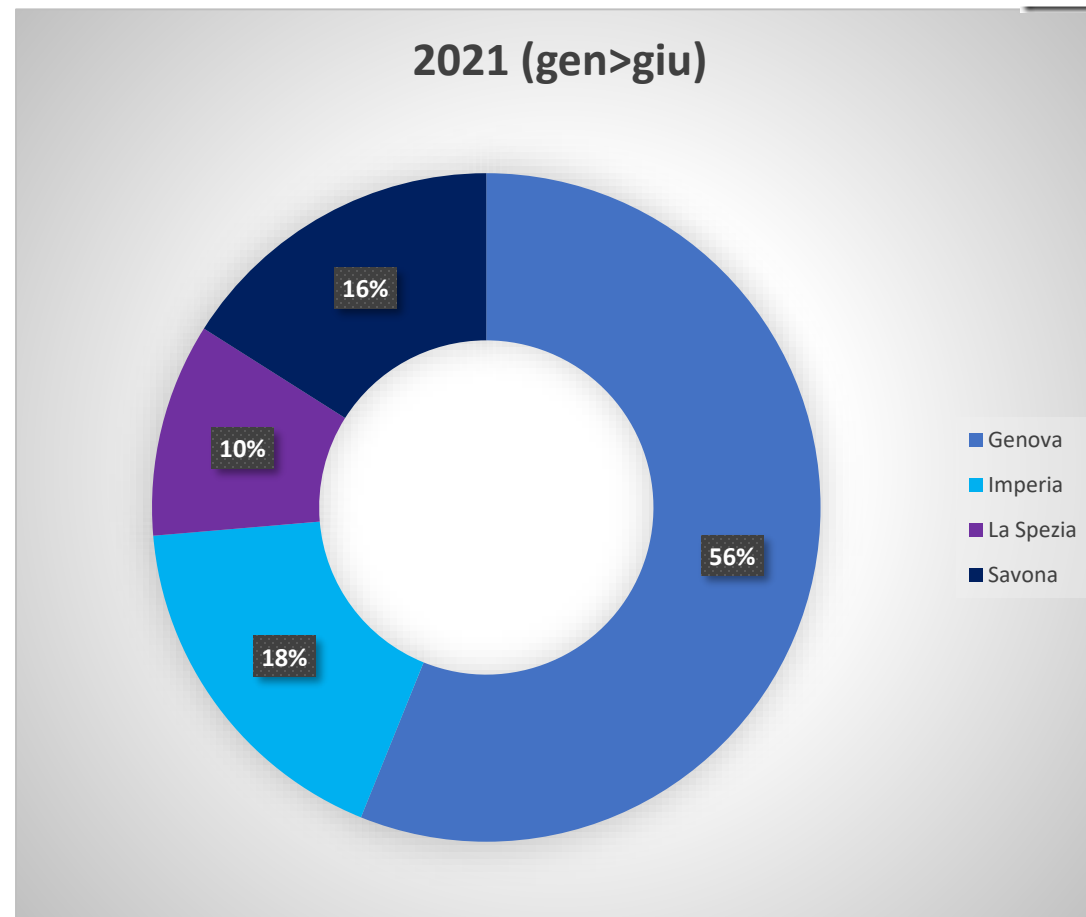
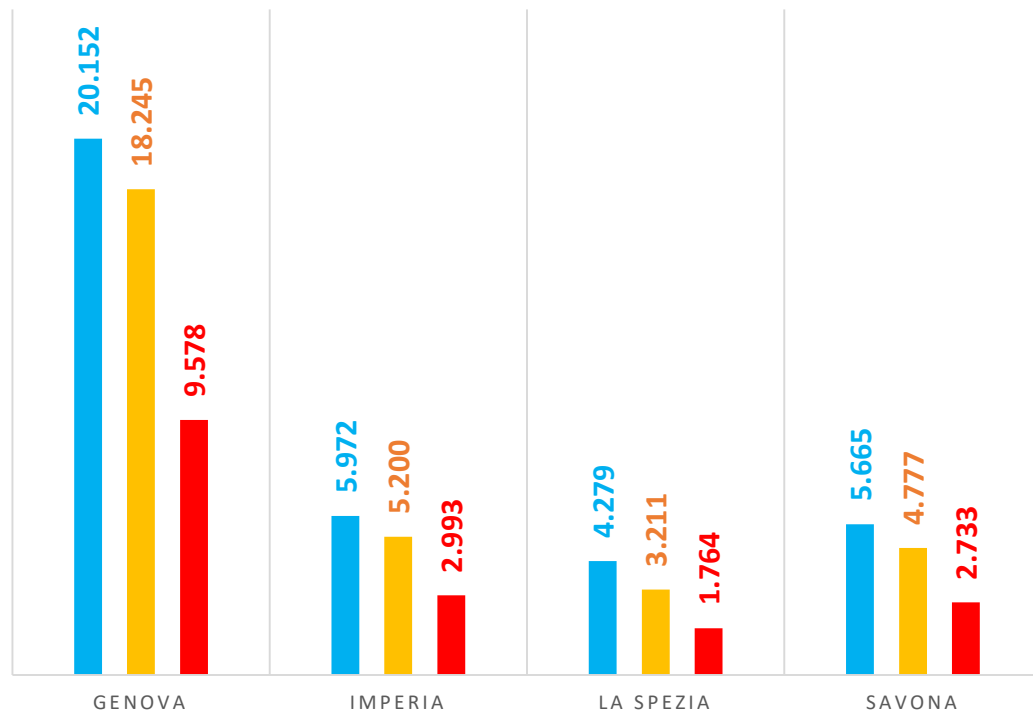
Nel periodo gennaio>giugno 2021 il numero dei nuclei richiedenti del Reddito+Pensione di Cittadinanza sono stati 17.068 ed in media mensile 2.845 contro i 2.619 del 2020 ed i 4.007 del 2019: **l'incidenza della Liguria sul totale delle domande nel Nord-Italia scende dall'8,36 al 7,66% (scala dx)**



Nel 1° semestre 2021 Genova rappresenta sempre oltre ben oltre la metà dei nuclei richiedenti le prestazioni di R+PdC in Liguria; segue Imperia con il 18% e Savona con il 16%. Genova nel 1° semestre 2021 era al 52,5% del totale dell'anno precedente, Imperia al 57,6' La Spezia al 54,9% e Savona al 57,2%.

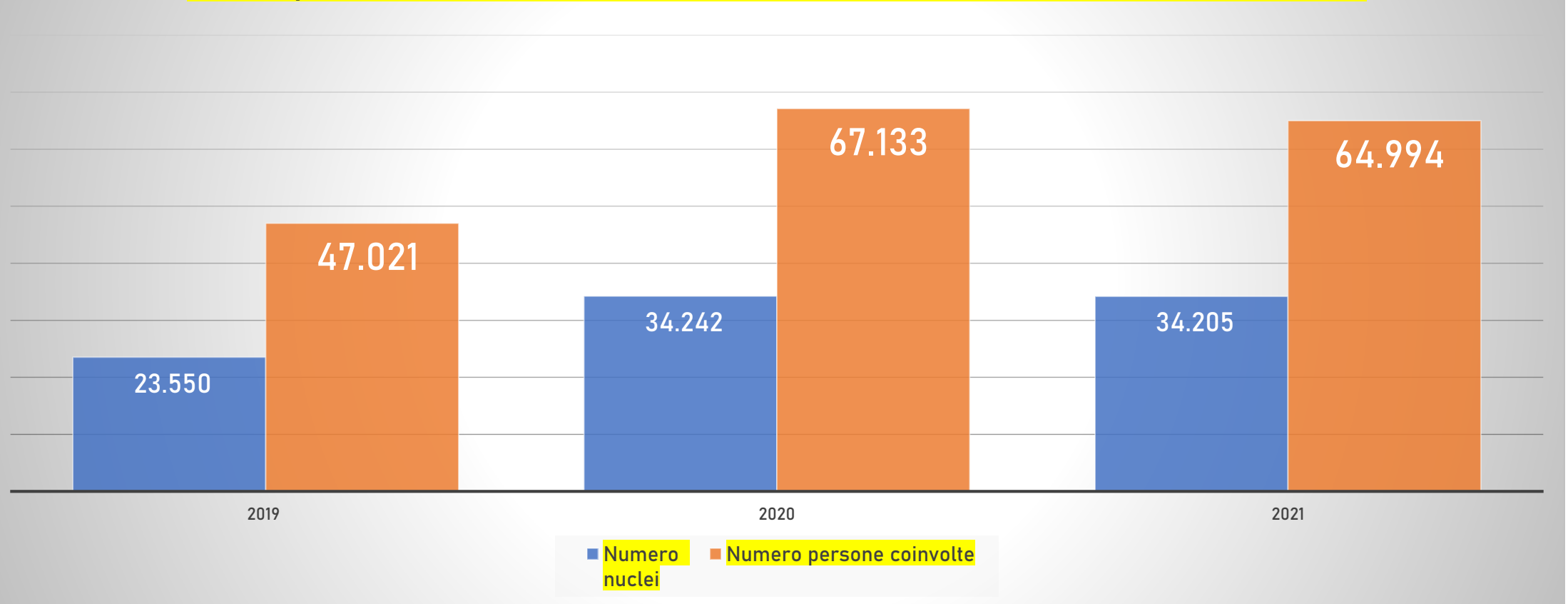
**NUCLEI RICHIEDENTI\* DI RDC/PdC PER ANNO DI PRESENTAZIONE DELLA DOMANDA E PROVINCIA**

■ 2019 (apr>dic) ■ 2020 (gen>dic) ■ 2021 (gen>giu)



# Sono **34.205** i nuclei percettori di almeno una mensilità per **64.994** persone coinvolte in Liguria dal Reddito e Pensione di Cittadinanza nel 1° semestre 2021

Nuclei percettori di almeno una mensilità di RdC/PdC nell'anno di riferimento

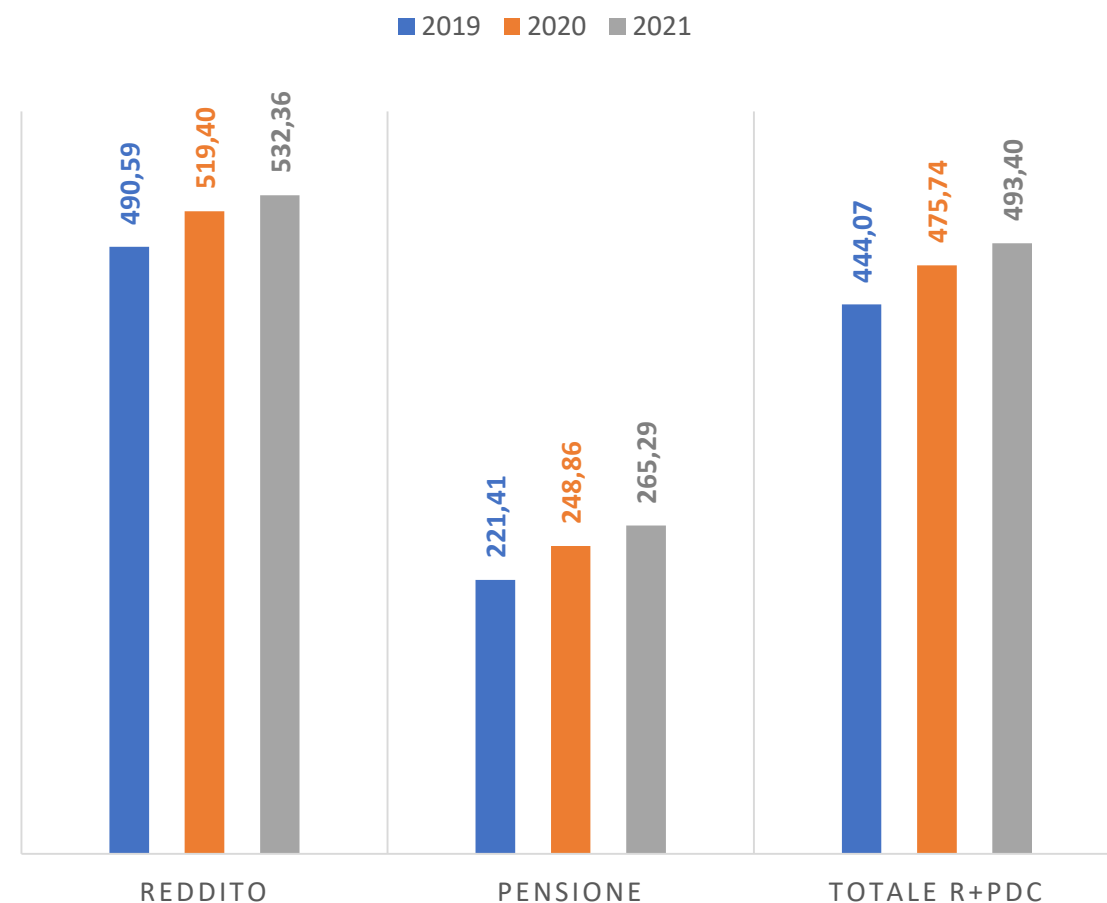


# L'importo medio mensile in Liguria, comunque inferiore ai 500€ mensili è in costante aumento rispetto agli anni precedenti: +3,7% sul 2020 e +11,1% sul 2019

## Nuclei percettori di almeno una mensilità di RdC/PdC nell'anno di riferimento (Liguria)

	Anno 2019 (Aprile - Dicembre)			Anno 2020 (Gennaio - Dicembre)			Anno 2021 (Gennaio - Maggio)		
	Numero nuclei	Numero persone coinvolte	Importo medio mensile	Numero nuclei	Numero persone coinvolte	Importo medio mensile	Numero nuclei	Numero persone coinvolte	Importo medio mensile
Reddito	19.543	42.608	490,59	29.639	62.074	519,40	29.210	58.911	532,36
Pensione	4.006	4.409	221,41	4.597	5.042	248,86	4.343	4.735	265,29
<b>totale R+PdC</b>	<b>23.549</b>	<b>47.017</b>	<b>444,07</b>	<b>34.236</b>	<b>67.116</b>	<b>475,74</b>	<b>33.553</b>	<b>63.646</b>	<b>493,40</b>

## IMPORTO MEDIO MENSILE R+PDC

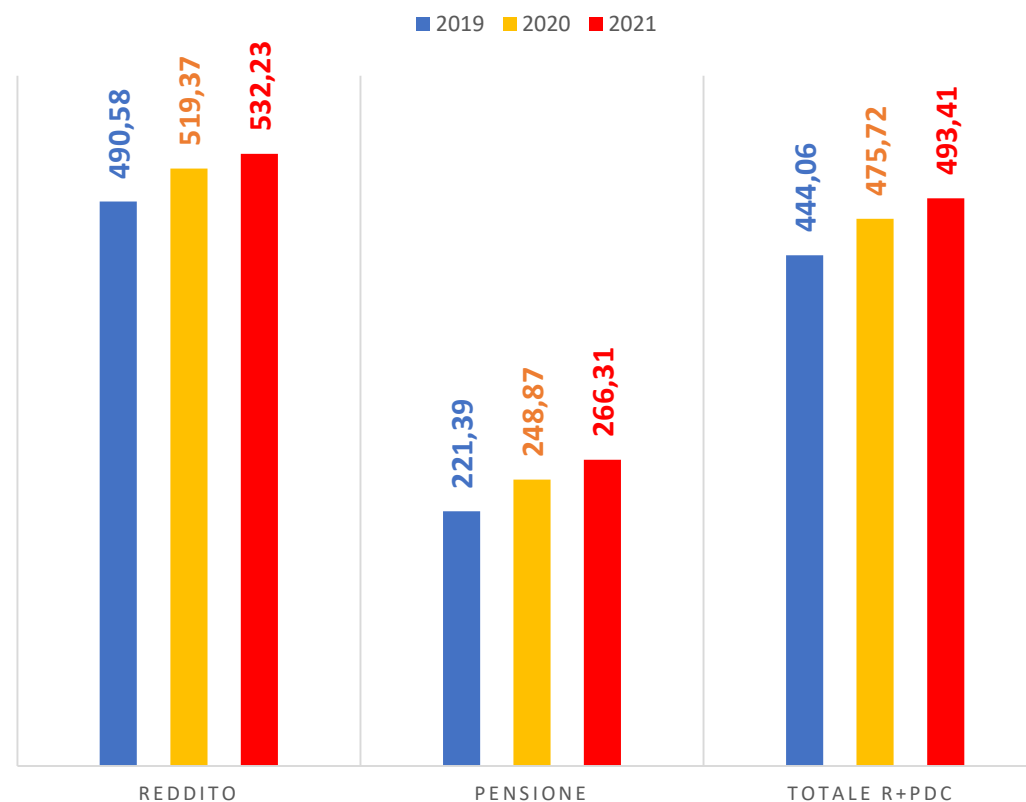


L'importo medio mensile in Liguria, pur sempre inferiore ai 500€ mensili è in costante aumento rispetto agli anni precedenti: +3,72% sul 2020 e +11,1% sul 2019

Nuclei percettori di almeno una mensilità di RdC/PdC nell'anno di riferimento (Liguria)

	Anno 2019 (Aprile - Dicembre)			Anno 2020 (Gennaio - Dicembre)			anno 2021 (gennaio>giugno)		
	Numero nuclei	Numero persone coinvolte	Importo medio mensile	Numero nuclei	Numero persone coinvolte	Importo medio mensile	Numero nuclei	Numero persone coinvolte	Importo medio mensile
Reddito	19.544	42.612	490,58	29.644	62.090	519,37	29.778	60.168	532,23
Pensione	4.006	4.409	221,39	4.598	5.043	248,87	4.427	4.826	266,31
<b>totale R+PdC</b>	<b>23.550</b>	<b>47.021</b>	<b>444,06</b>	<b>34.242</b>	<b>67.133</b>	<b>475,72</b>	<b>34.205</b>	<b>64.994</b>	<b>493,41</b>

### IMPORTO MEDIO MENSILE PERCEPITO



Nel mese di giugno 2021 l'importo del **Reddito di Cittadinanza** è compreso tra i 581,40€ di IMPERIA ed i 520,93€ di Genova con una media regionale di 534,06€.

La **Pensione di Cittadinanza** ha un minimo di 228,07€ a La Spezia ed un max di 285,25€ ancora ad Imperia (media Liguria di 267,66€).

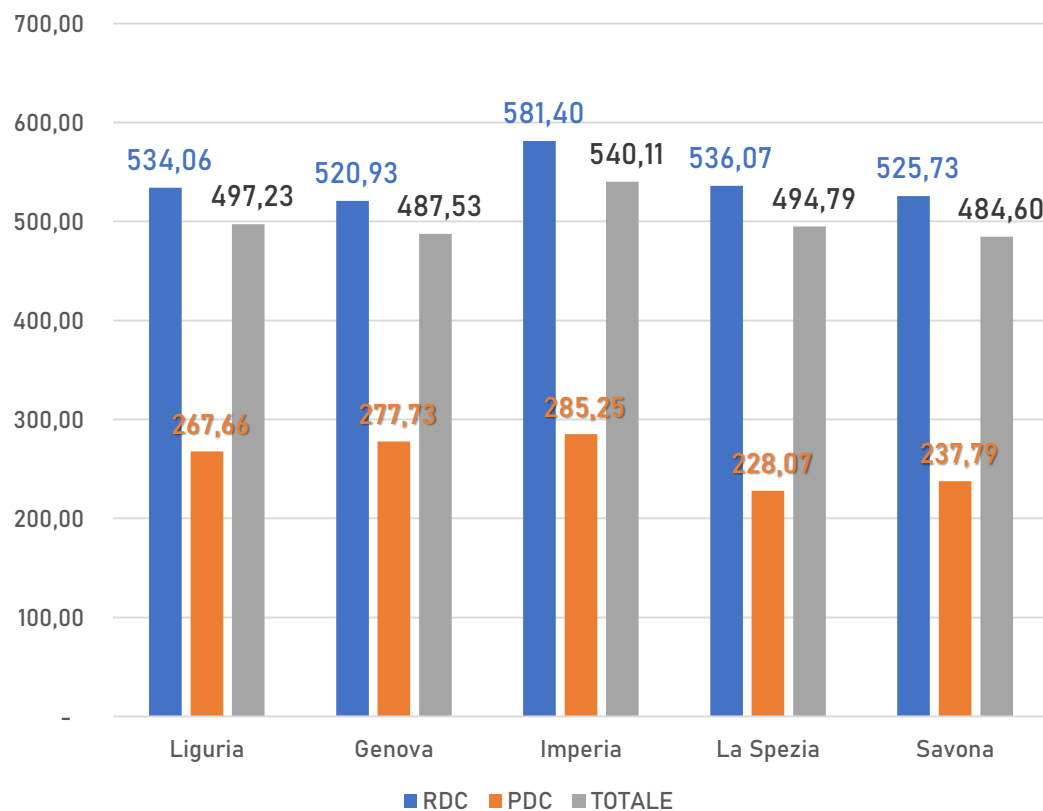
**In TOTALE solo la provincia di IMPERIA supera la quota di 500€/mese (540,11€)**

### Nuclei percettori di RdC/PdC nel mese di giugno 2021 per regione e tipologia della prestazione

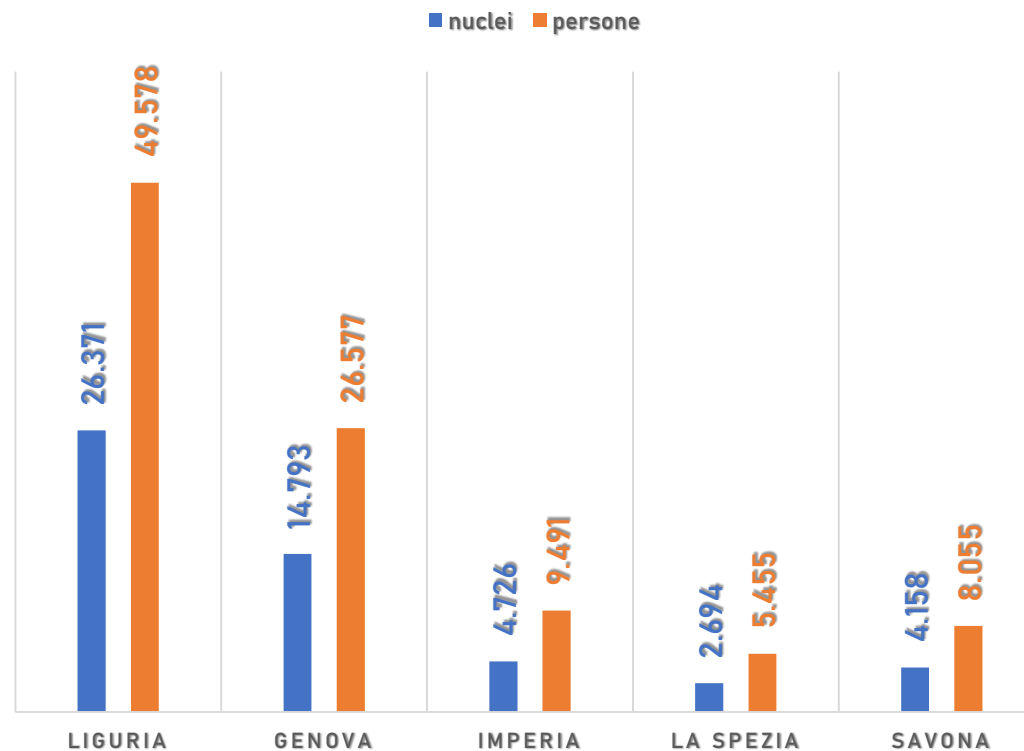
	<b>Reddito di Cittadinanza</b>			<b>Pensione di Cittadinanza</b>			<b>Totale</b>		
	Numero nuclei	Numero persone coinvolte	Importo medio mensile	Numero nuclei	Numero persone coinvolte	Importo medio mensile	Numero nuclei	Numero persone coinvolte	Importo medio mensile
<b>Liguria</b>	<b>22.725</b>	<b>45.603</b>	<b>534,06</b>	<b>3.646</b>	<b>3.975</b>	<b>267,66</b>	<b>26.371</b>	<b>49.578</b>	<b>497,23</b>
Genova	12.761	24.372	520,93	2.032	2.205	277,73	14.793	26.577	487,53
Imperia	4.067	8.770	581,40	659	721	285,25	4.726	9.491	540,11
La Spezia	2.333	5.049	536,07	361	406	228,07	2.694	5.455	494,79
Savona	3.564	7.412	525,73	594	643	237,79	4.158	8.055	484,60

# Sono quasi 50.000 le **persone coinvolte da Reddito e Pensione di Cittadinanza in Liguria** nel mese di giugno 2021 di cui il 53,6% a GENOVA, il 19,1% ad IMPERIA, il 16,2% a SAVONA e l' 11% a LA SPEZIA

**IMPORTO MEDIO MENSILE (giugno 2021)**



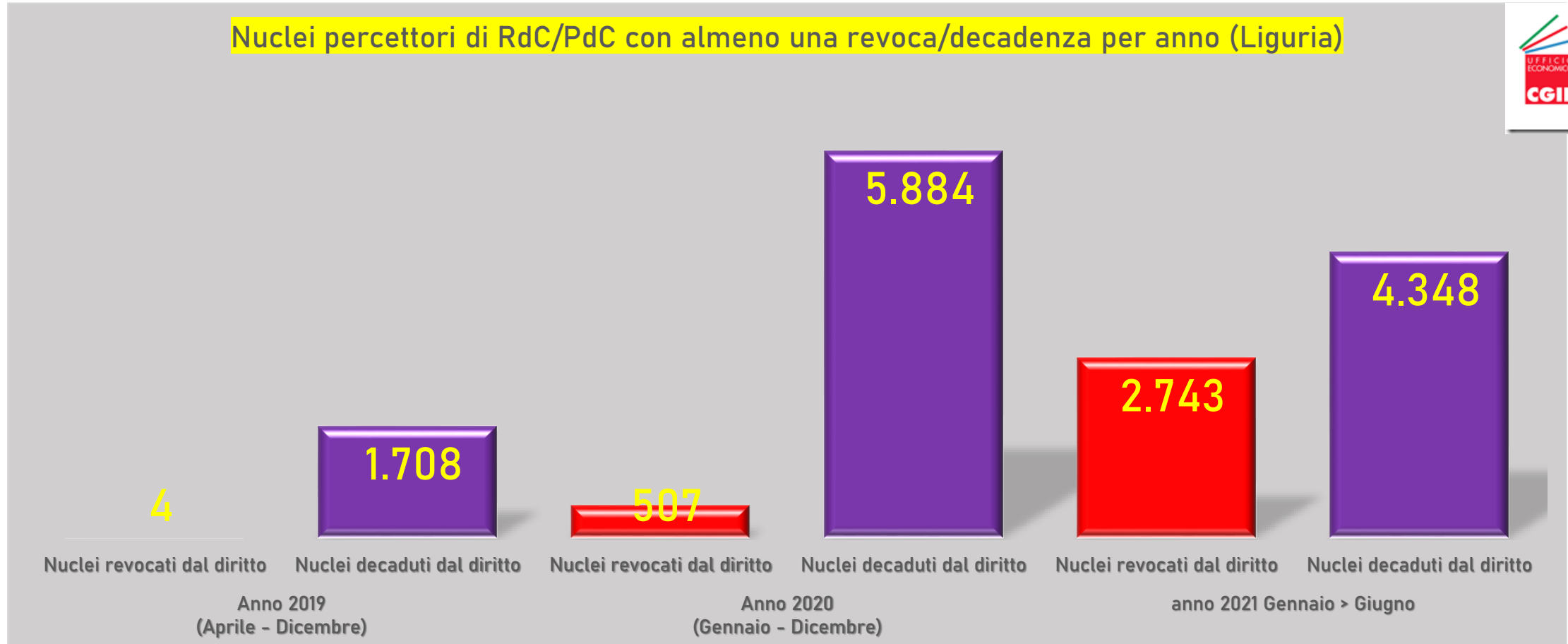
**NUCLEI FAMILIARI E PERSONE COINVOLTE**





# Nuclei percettori di RdC/PdC con almeno una revoca/decadenza per anno: nel 2021 in media mensile abbiamo 457 nuclei revocati dal diritto (erano 42 nel 2020) e 725 nuclei decaduti dal diritto (erano 490 in media mensile nel 2020)

Nuclei percettori di RdC/PdC con almeno una revoca/decadenza per anno (Liguria)



# Reddito di Emergenza dl 41/2021 art.12 comma 1

Inps - lettura dati 08.07.2021

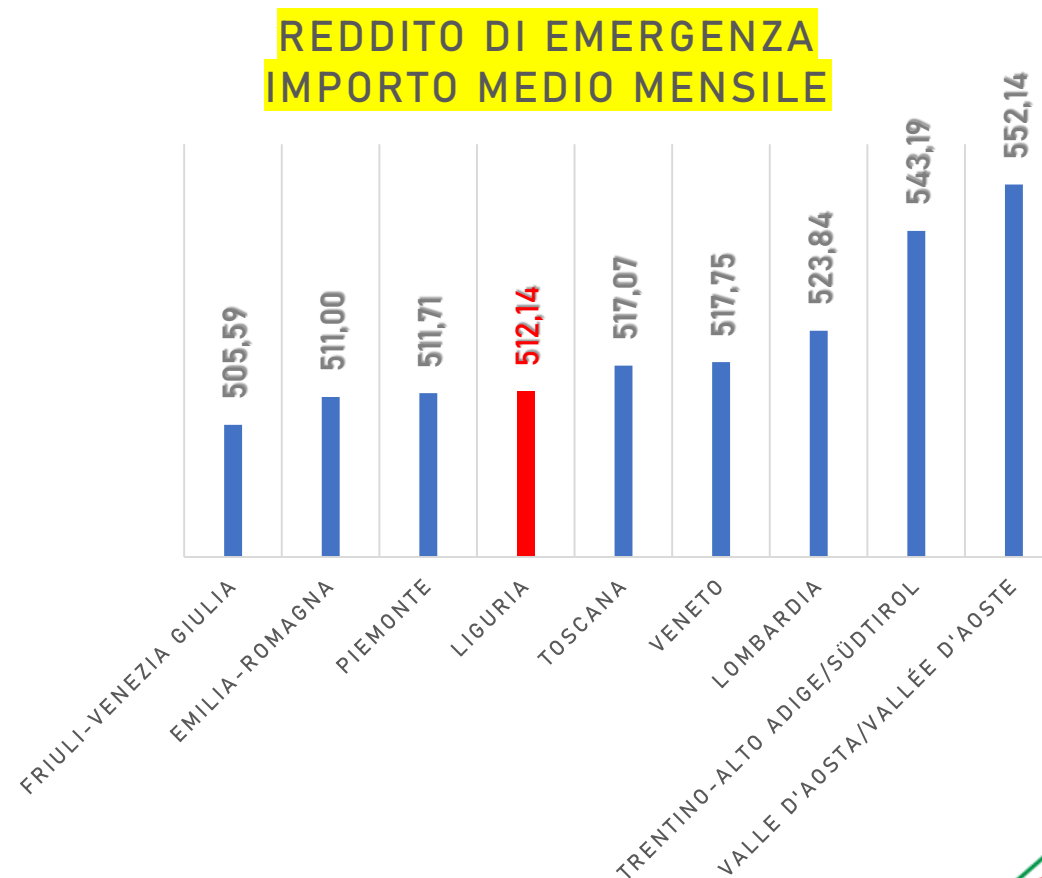
## OSSERVATORIO STATISTICO

*I dati riportati nella presente Appendice Statistica si riferiscono ai nuclei percettori di REm ai sensi del dl 41/2021 art.12 per il periodo Marzo 2021 - Maggio 2021. Si riportano, inoltre, nelle ultime due tavole, i dati riassuntivi riferiti ai nuclei percettori di REm ai sensi del dl 34/2020 art.82 per il periodo Maggio 2020 - Agosto 2020, ai nuclei percettori di REm ai sensi del dl 104/2020 art.23 e dl 137 art.14 comma1 per il periodo Settembre 2020 - Dicembre 2020 e dl 137 art.14 comma 2 per il periodo Novembre 2020 - Dicembre 2020. Per il dettaglio dei dati riferiti al Reddito di Emergenza dei decreti appena citati (anno 2020) si rimanda all'Appendice Statistica Maggio 2021, disponibile al seguente indirizzo <https://www.inps.it/dati-ricerche-e-bilanci/osservatori-statistici-e-altre-statistiche/dati-cartacei-rdc>*

Sono **11.578** i nuclei percettori del REM in Liguria per oltre **23mila** persone coinvolte; l'importo medio mensile però (512,14€) è tra i più bassi rispetto alle altre regioni del Centro-Nord.

Tavola 2.1 - Nuclei percettori di Reddito di Emergenza (dl 41/2021 art.12 comma 1) per regione con almeno un pagamento - Anno 2021

Regione e Area geografica	Numero nuclei	Numero persone coinvolte	Importo medio mensile
Piemonte	25.427	50.908	511,71
Valle d'Aosta/Vallée d'Aoste	721	1.693	552,14
Lombardia	60.308	130.060	523,84
Trentino-Alto Adige/Südtirol	3.726	8.759	543,19
Veneto	20.287	42.007	517,75
Friuli-Venezia Giulia	4.971	9.672	505,59
<b>Liguria</b>	<b>11.578</b>	<b>23.108</b>	<b>512,14</b>
Emilia-Romagna	26.529	53.735	511,00
Toscana	27.819	56.629	517,07



Il **56,7%** delle persone coinvolte dal **Reddito di Emergenza in Liguria** sono in provincia di **Genova**, segue con il **16,3%** **SAVONA; IMPERIA** ha sempre l'importo medio mensile più elevato tra le province liguri con **536,14**, superiore di **24 euro** alla media regionale ligure (+4,7%)

Tavola 2.1.1 - Nuclei percettori di Reddito di Emergenza (dl 41/2021 art.12 comma 1) per provincia e regione con almeno un pagamento - Anno 2021

Regione e Provincia	Numero nuclei	Numero persone coinvolte	Importo medio mensile
<b>Liguria</b>	<b>11.578</b>	<b>23.108</b>	<b>512,14</b>
Genova	6.874	13.144	503,98
Imperia	1.600	3.578	536,14
La Spezia	1.257	2.620	524,88
Savona	1.847	3.766	513,09

