

# Reddito/Pensione di Cittadinanza

## OSSERVATORIO STATISTICO

*I dati riportati nella presente Appendice Statistica si riferiscono ai nuclei percettori di RdC/PdC negli anni 2019-2021*

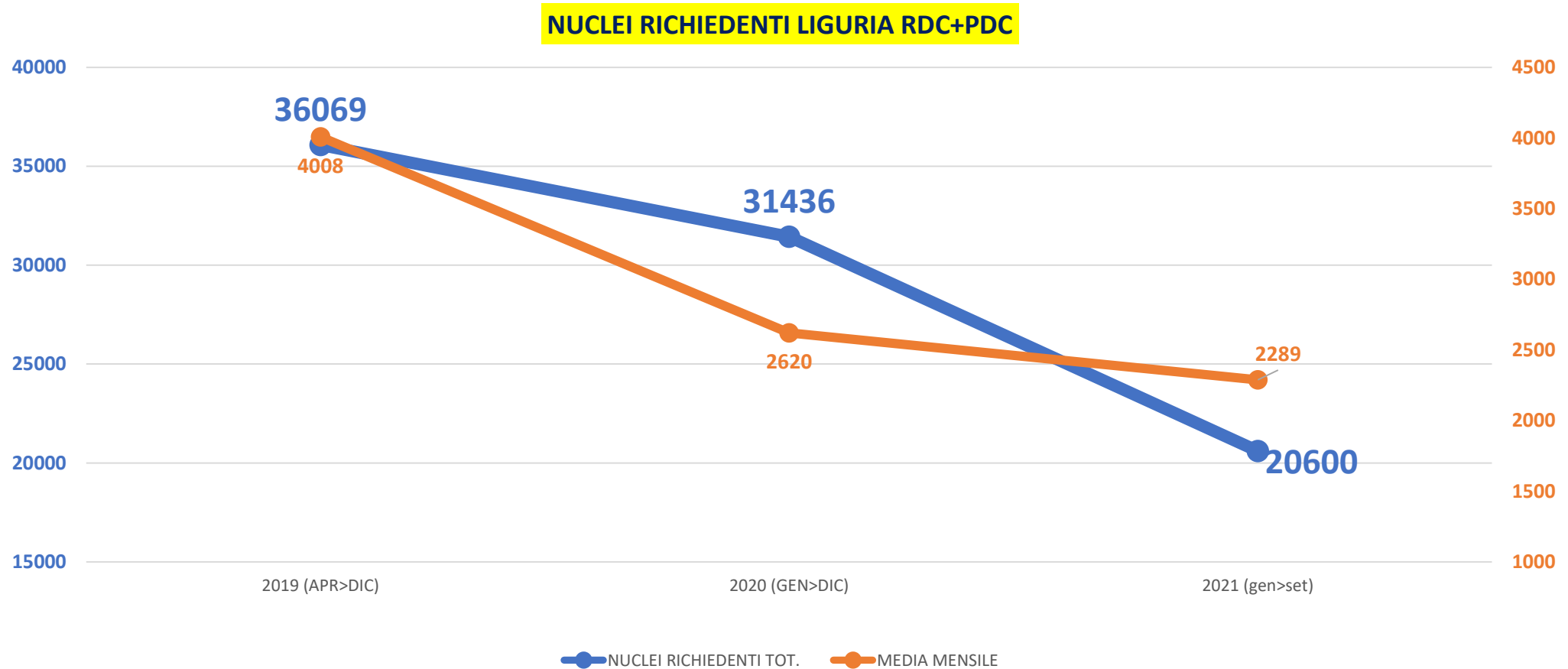
Fonte>Inps - lettura dati 11.10.2021

**Elaborazioni+Grafici a cura di**

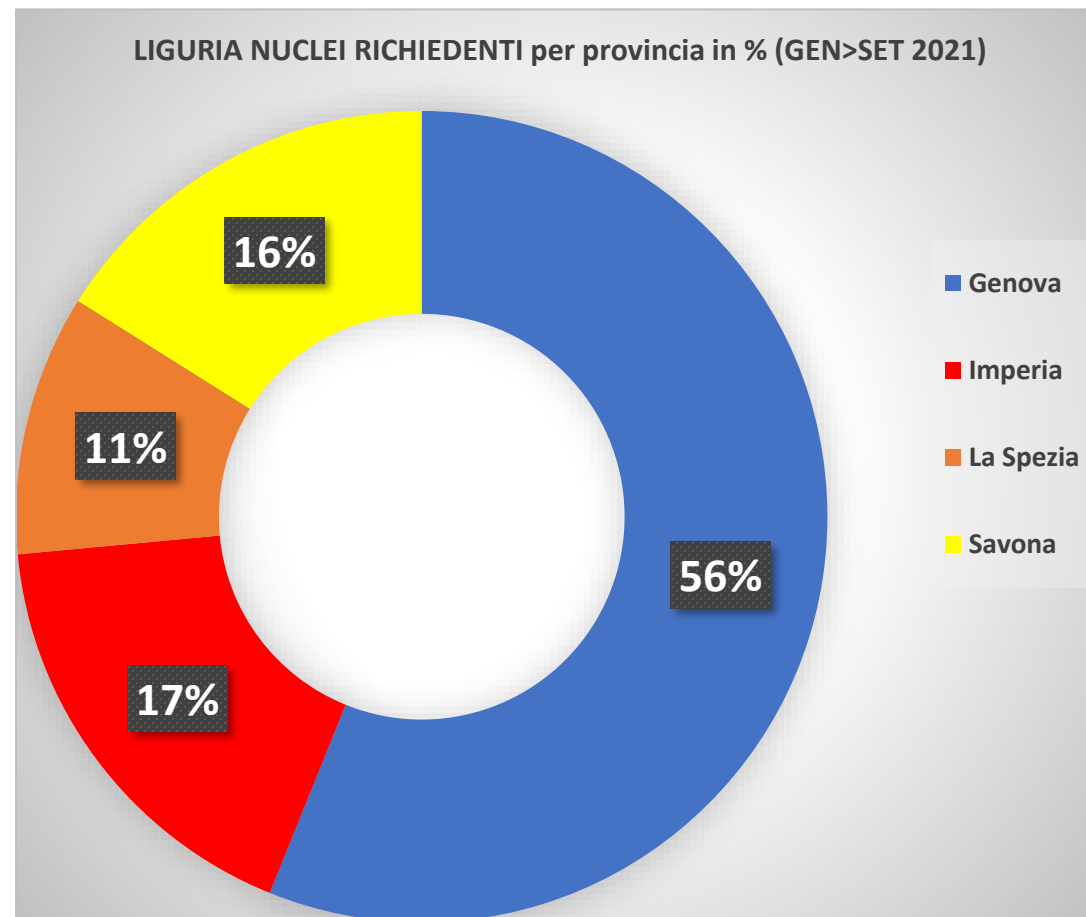
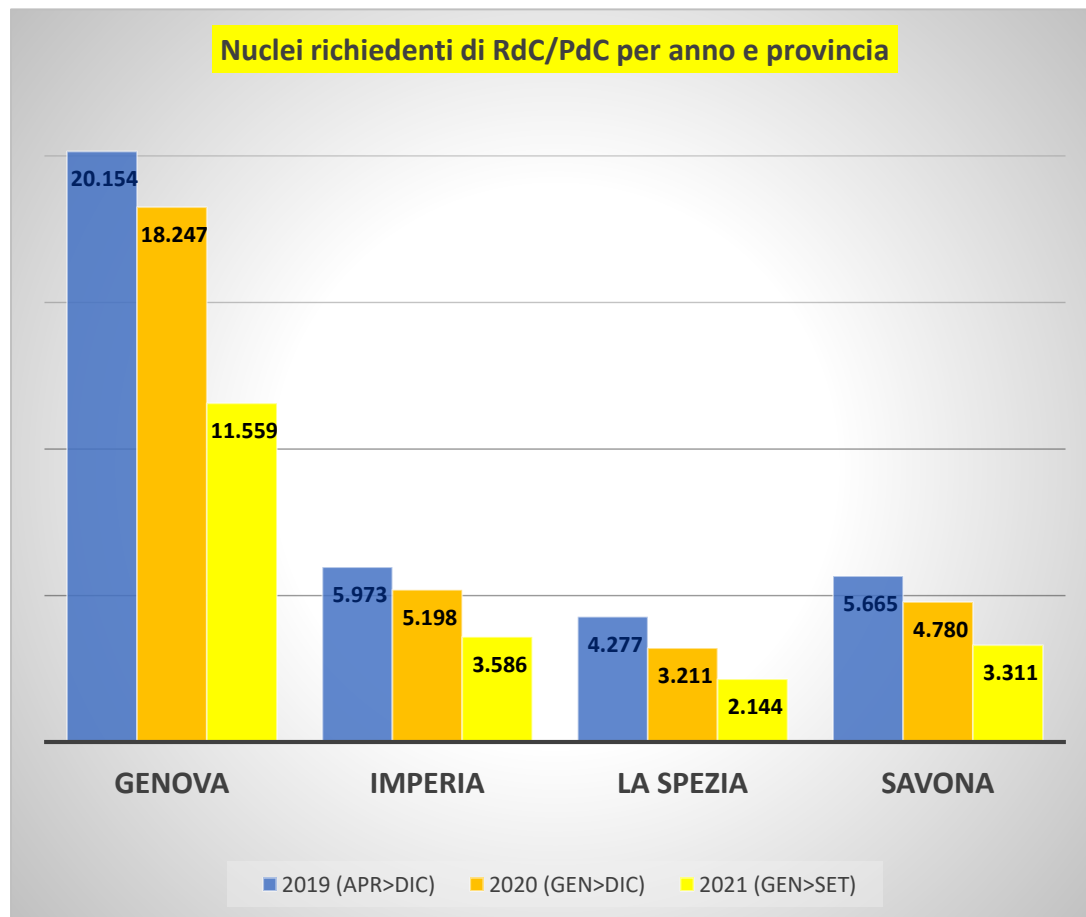
**Marco De Silva**

**Responsabile Ufficio Economico CGIL LIGURIA**

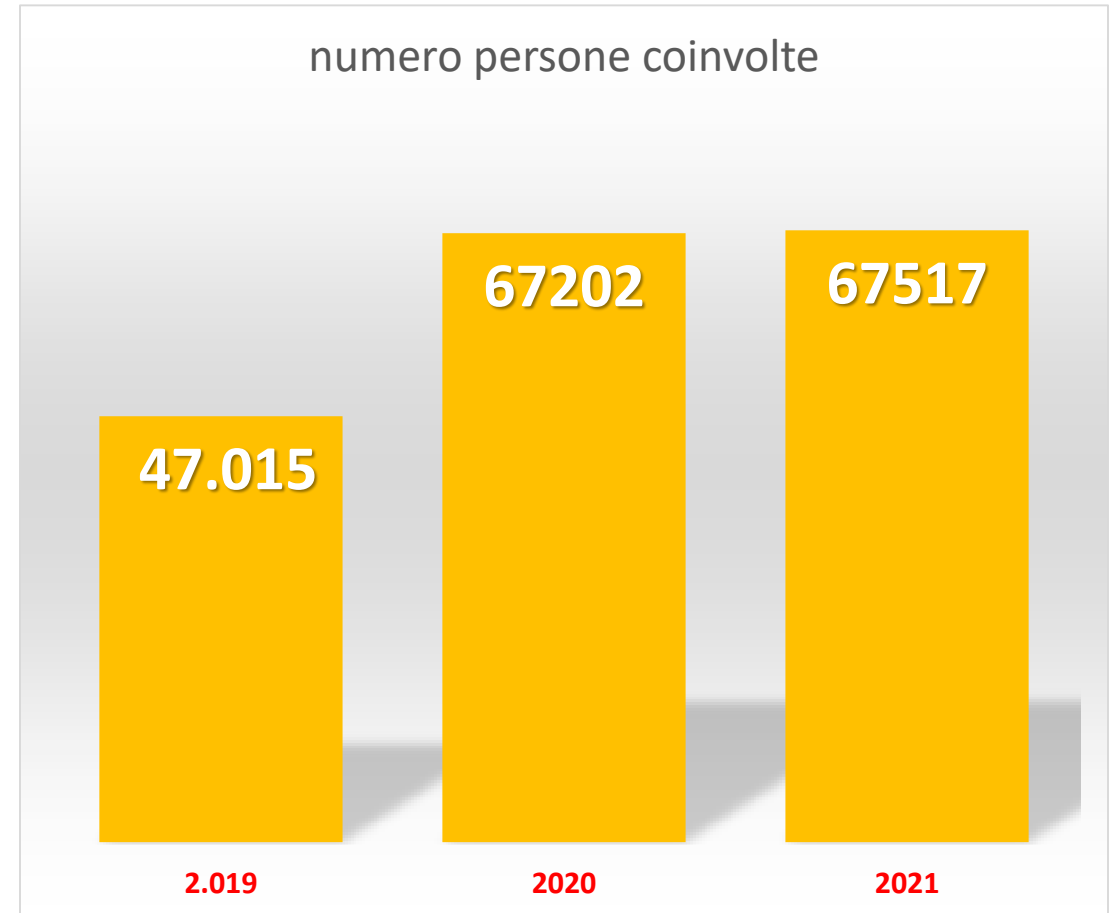
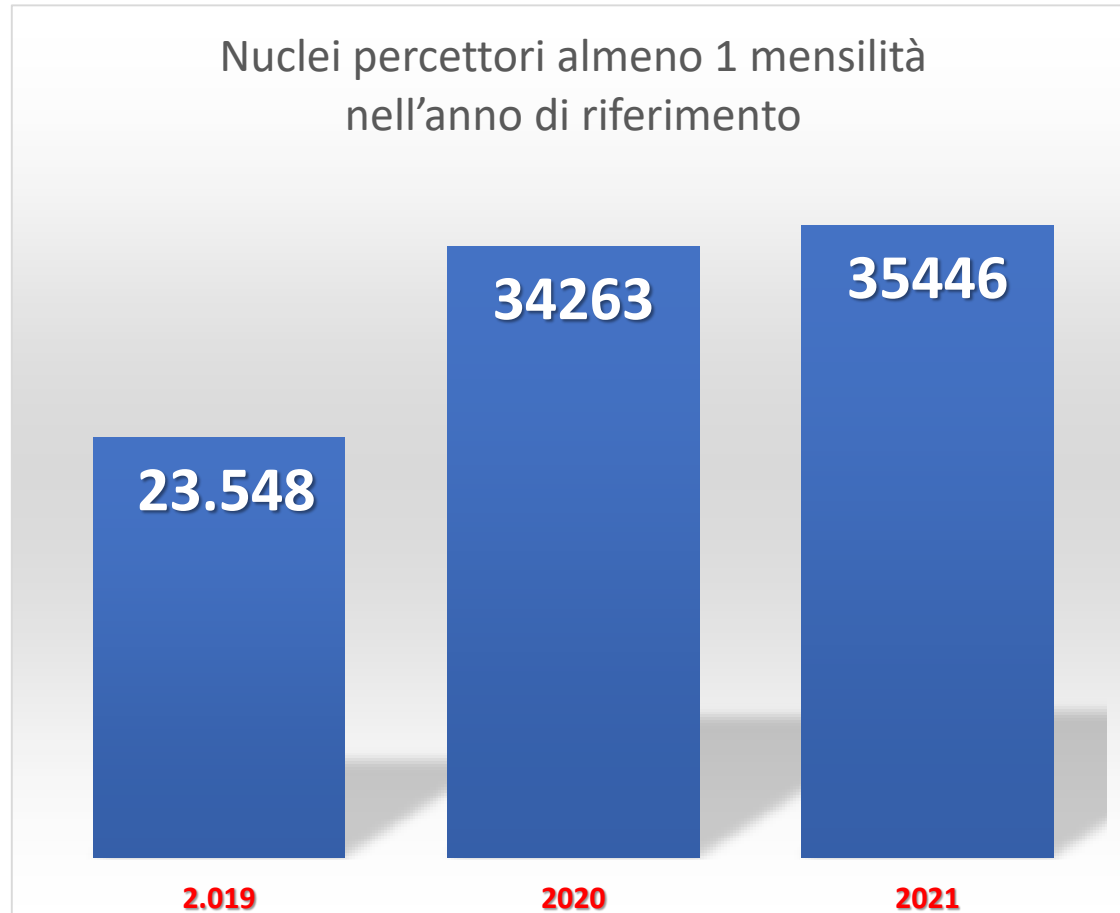
Nel periodo gennaio>settembre 2021 il numero dei nuclei familiari richiedenti in Liguria il Reddito+Pensione di Cittadinanza sono stati **20.600** (scala sx) ed in media mensile **2.289** (scala dx) in calo sui **2.620** del 2020 ed i **4.008** del 2019



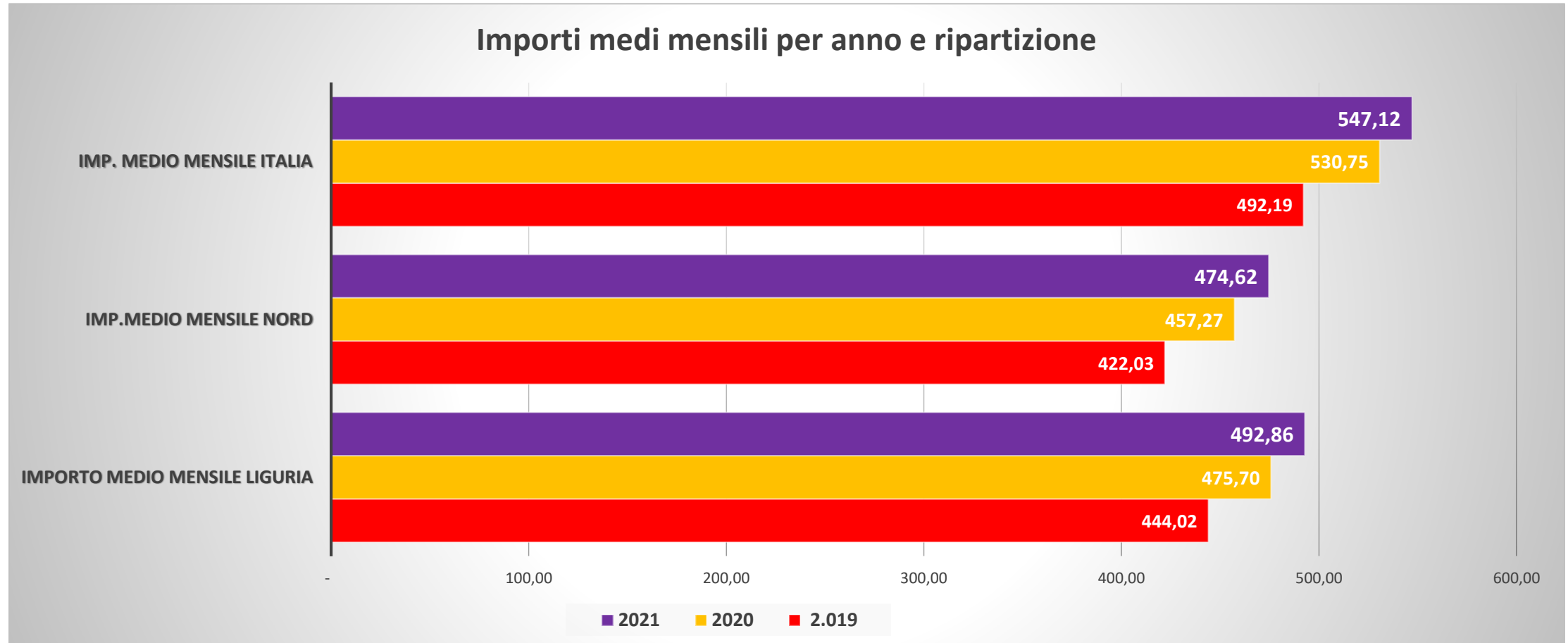
Genova rappresenta il 56% dei nuclei richiedenti il Reddito/Pensione di Cittadinanza in Liguria; segue Imperia con il 17%, Savona con il 16% e chiude La Spezia con l'11%. Genova nei primi nove mesi del 2021 era al 63,3% del totale dell'anno precedente, Imperia al 69%, La Spezia al 66,8% e Savona al 69,3%.



Sono **35.446** i nuclei familiari percettori di almeno una mensilità (+3,5% sul 2020) per **67.517** persone coinvolte (+0,47%) in Liguria dal Reddito e Pensione di Cittadinanza tra gennaio>settembre 2021



L'importo medio mensile in Liguria nel 2021 **non raggiunge i 500 euro**, ma cresce del 3,6% sul 2020 e dell' 11% sul 2019. Tali importi sono sempre superiori della media del Nord-Italia del 3,8% ed inferiori alla media nazionale del 11%



Nel mese di settembre 2021 l'importo del **Reddito di Cittadinanza** è compreso tra i 572,63€ di IMPERIA ed i 519,57€ di Genova con una media regionale di 530,80€.

La **Pensione di Cittadinanza** ha un minimo di 235,93€ a La Spezia ed un max di 293,36€ ad Imperia (media Liguria di 271,84€).

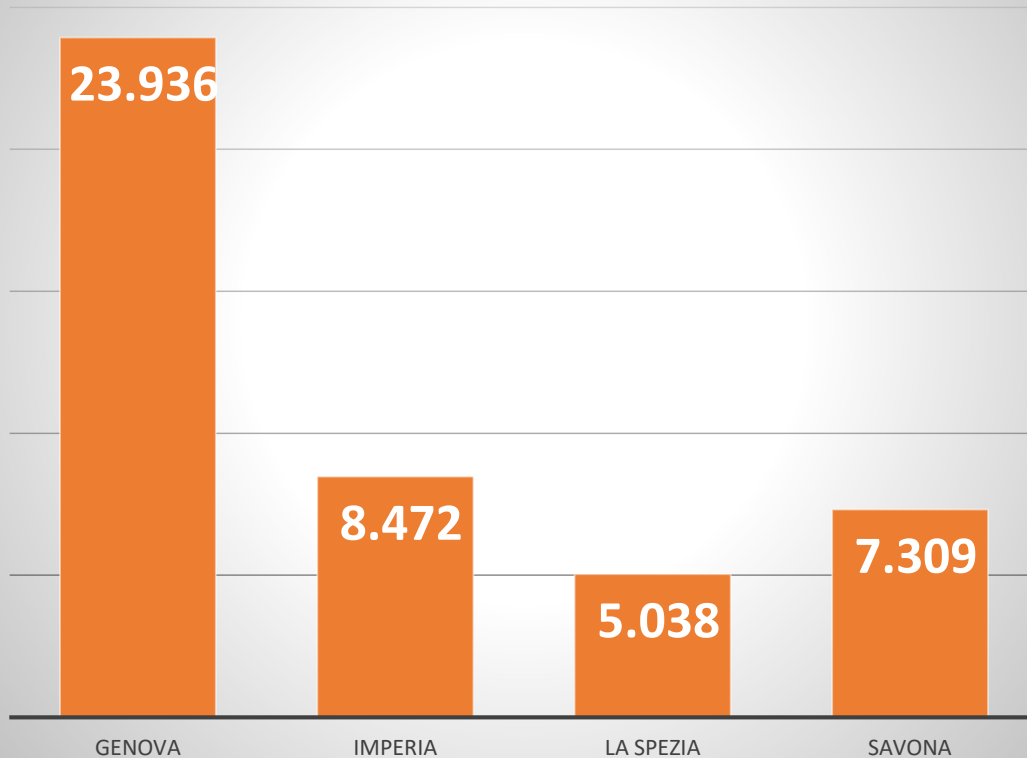
**In TOTALE è sempre la provincia di IMPERIA l'unica che supera la quota di 500€/mese (530,83€)**

Regione e Provincia	Reddito di Cittadinanza			Pensione di Cittadinanza			Totale		
	Numero nuclei	Numero persone coinvolte	Importo medio mensile	Numero nuclei	Numero persone coinvolte	Importo medio mensile	Numero nuclei	Numero persone coinvolte	Importo medio mensile
<b>Liguria</b>	<b>22.491</b>	<b>44.755</b>	<b>530,80</b>	<b>3.896</b>	<b>4.238</b>	<b>271,84</b>	<b>26.387</b>	<b>48.993</b>	<b>492,57</b>
<b>Genova</b>	<b>12.601</b>	<b>23.936</b>	<b>519,57</b>	<b>2.158</b>	<b>2.334</b>	<b>279,78</b>	<b>14.759</b>	<b>26.270</b>	<b>484,51</b>
<b>Imperia</b>	<b>4.000</b>	<b>8.472</b>	<b>572,63</b>	<b>704</b>	<b>770</b>	<b>293,36</b>	<b>4.704</b>	<b>9.242</b>	<b>530,83</b>
<b>La Spezia</b>	<b>2.350</b>	<b>5.038</b>	<b>532,88</b>	<b>393</b>	<b>438</b>	<b>235,93</b>	<b>2.743</b>	<b>5.476</b>	<b>490,33</b>
<b>Savona</b>	<b>3.540</b>	<b>7.309</b>	<b>522,16</b>	<b>641</b>	<b>696</b>	<b>243,49</b>	<b>4.181</b>	<b>8.005</b>	<b>479,43</b>

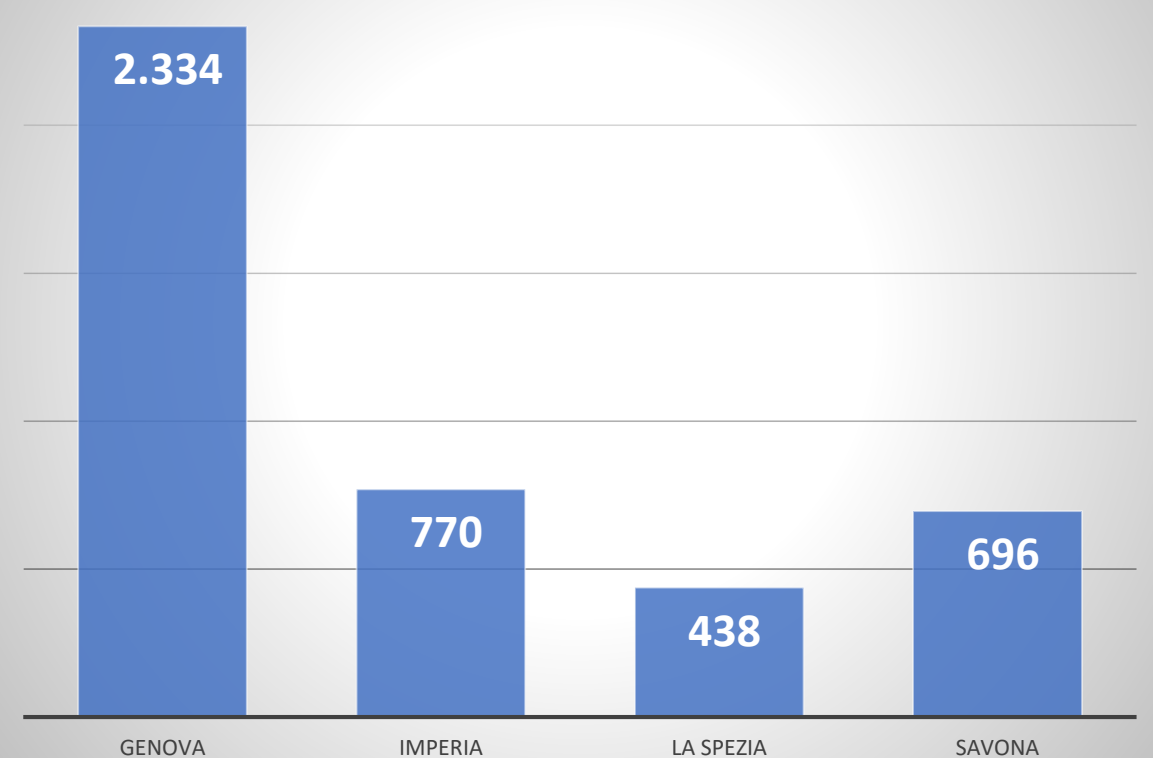
Sono **44.755** le **persone coinvolte dal Reddito di Cittadinanza in Liguria** a settembre 2021 di cui il 53,5% a Genova, il 18,9% ad Imperia, il 16,3% a Savona e l' 11,3% a La Spezia.

Sono **4.238** invece quelle coinvolte dalla **Pensione di Cittadinanza** (55,1% a Genova, 18,2% ad Imperia, 16,4% a Savona ed il 10,3% a La Spezia)

**RDC: Numero persone coinvolte**

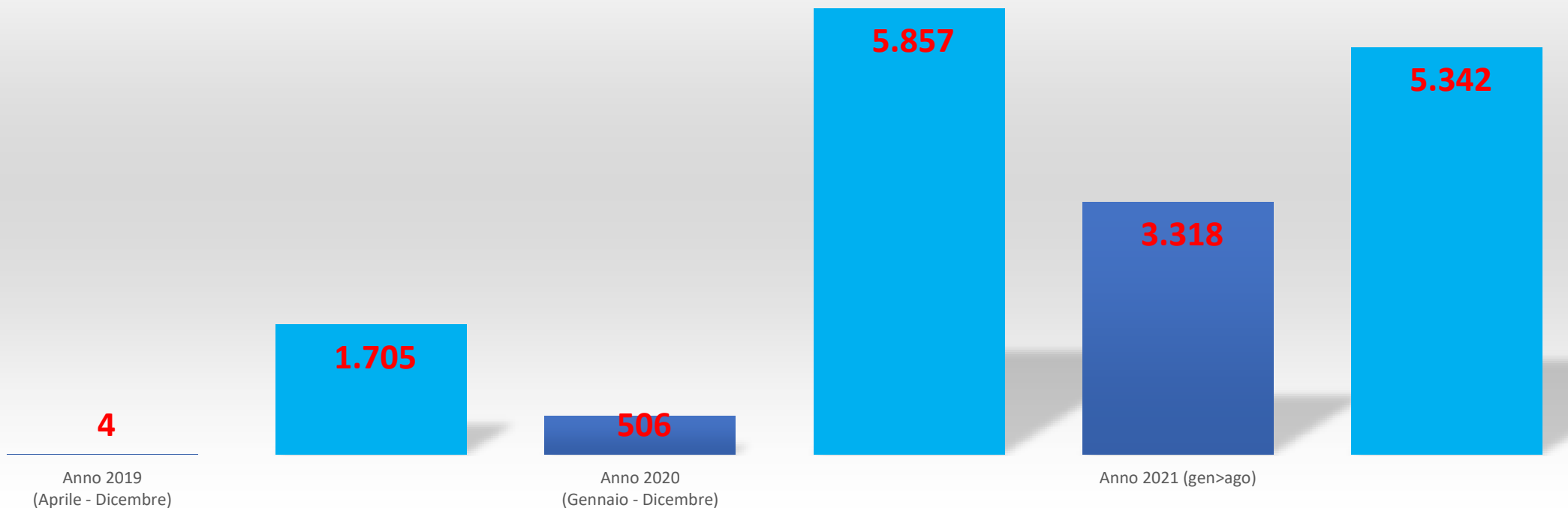


**PdC: Numero persone coinvolte**



Nuclei percettori di RdC/PdC con almeno una revoca/**decadenza** per anno:  
nel 2021 in media mensile abbiamo 369 nuclei revocati dal diritto  
(erano 42 nel 2020) e  
**594 nuclei decaduti dal diritto (erano 488 nel 2020)**

Nuclei percettori di Rdc/PdC con almeno una revoca/decadenza per anno in Liguria





# Reddito di Emergenza dl 41/2021 art.12 comma 1

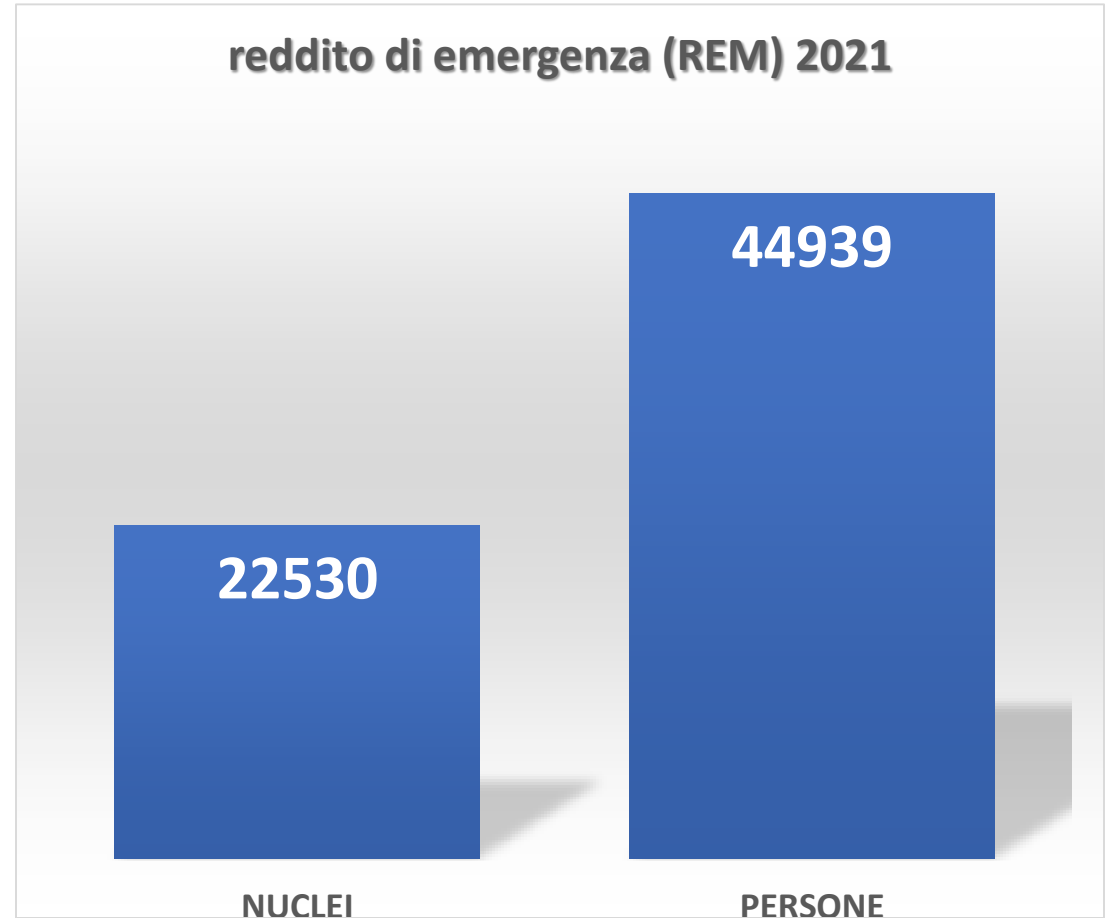
*Inps - lettura dati 11/10/2021*

## OSSERVATORIO STATISTICO

*I dati riportati nella presente Appendice Statistica si riferiscono ai nuclei percettori di REm ai sensi del dl 41/2021 art.12 per il periodo Marzo 2021 - Maggio 2021. Si riportano, inoltre, nelle ultime due tavole, i dati riassuntivi riferiti ai nuclei percettori di REm ai sensi del dl 34/2020 art.82 per il periodo Maggio 2020 - Agosto 2020, ai nuclei percettori di REm ai sensi del dl 104/2020 art.23 e dl 137 art.14 comma1 per il periodo Settembre 2020 - Dicembre 2020 e dl 137 art.14 comma 2 per il periodo Novembre 2020 - Dicembre 2020. Per il dettaglio dei dati riferiti al Reddito di Emergenza dei decreti appena citati (anno 2020) si rimanda all'Appendice Statistica Maggio 2021, disponibile al seguente indirizzo <https://www.inps.it/dati-ricerche-e-bilanci/osservatori-statistici-e-altre-statistiche/dati-cartacei-rdc>*

Nel 2021 sono **22.530** i nuclei percettori del REM in Liguria per quasi **45.000** persone coinvolte; l'importo medio (**506,64 €**) però è il più basso dopo quello del Friuli V.G. (501,86€)

Regione e Area geografica	dl 41/2021 art.12 comma 1			dl 73/2021 art.36		
	Numero nuclei	Numero persone coinvolte	Importo medio mensile	Numero nuclei	Numero persone coinvolte	Importo medio mensile
Piemonte	27.200	55.252	513,32	24.541	48.850	509,48
Valle d'Aosta/Valle d'Aoste	747	1.761	549,44	691	1.571	540,70
Lombardia	64.106	139.916	525,17	58.738	123.178	517,03
Trentino-Alto Adige/Südtirol	3.929	9.304	541,36	3.192	7.387	533,06
Veneto	21.303	44.601	518,98	19.957	41.543	516,86
Friuli-Venezia Giulia	5.177	10.137	504,94	5.341	10.297	501,86
<b>Liguria</b>	<b>12.124</b>	<b>24.511</b>	<b>513,71</b>	<b>10.406</b>	<b>20.428</b>	<b>506,64</b>



IMPERIA ha l'importo medio mensile più elevato tra le province liguri con 539,16€;  
Genova ha l'importo più basso con 501,06 €.

Complessivamente le persone coinvolte dai due decreti sono 25.732mila a Genova, poco meno di 7.209 mila a Savona, 6.981 ad Imperia e 5.017 a La Spezia

Regione e Provincia	dl 41/2021 art.12 comma 1			dl 73/2021 art.36		
	Numero nuclei	Numero persone coinvolte	Importo medio mensile	Numero nuclei	Numero persone coinvolte	Importo medio mensile
<b>Liguria</b>	<b>12.124</b>	<b>24.511</b>	<b>513,71</b>	<b>10.406</b>	<b>20.428</b>	<b>506,64</b>
Genova	7.163	13.822	504,49	6.369	11.910	497,62
Imperia	1.699	3.860	539,61	1.374	3.121	538,71
La Spezia	1.322	2.801	524,93	1.094	2.216	513,67
Savona	1.940	4.028	517,40	1.569	3.181	510,13

media matematica degli importi medi dei due decreti concessori del REM nel 2021

