

Rapporto sulle denunce di infortunio sul lavoro in Liguria (2017>2022)

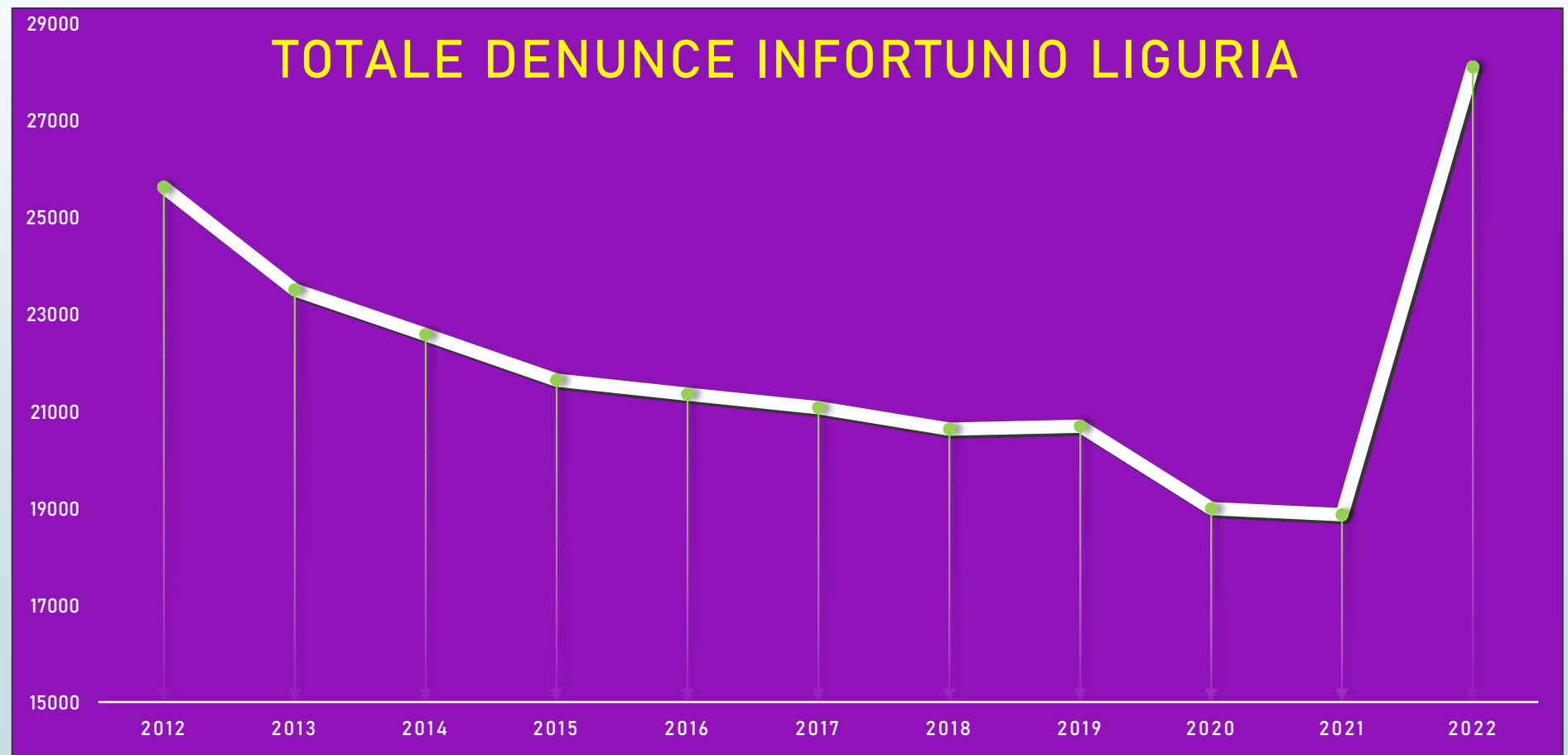
Fonte: INAIL

Elaborazioni e grafici a cura di Marco De Silva

Responsabile Ufficio Economico CGIL Genova e Liguria

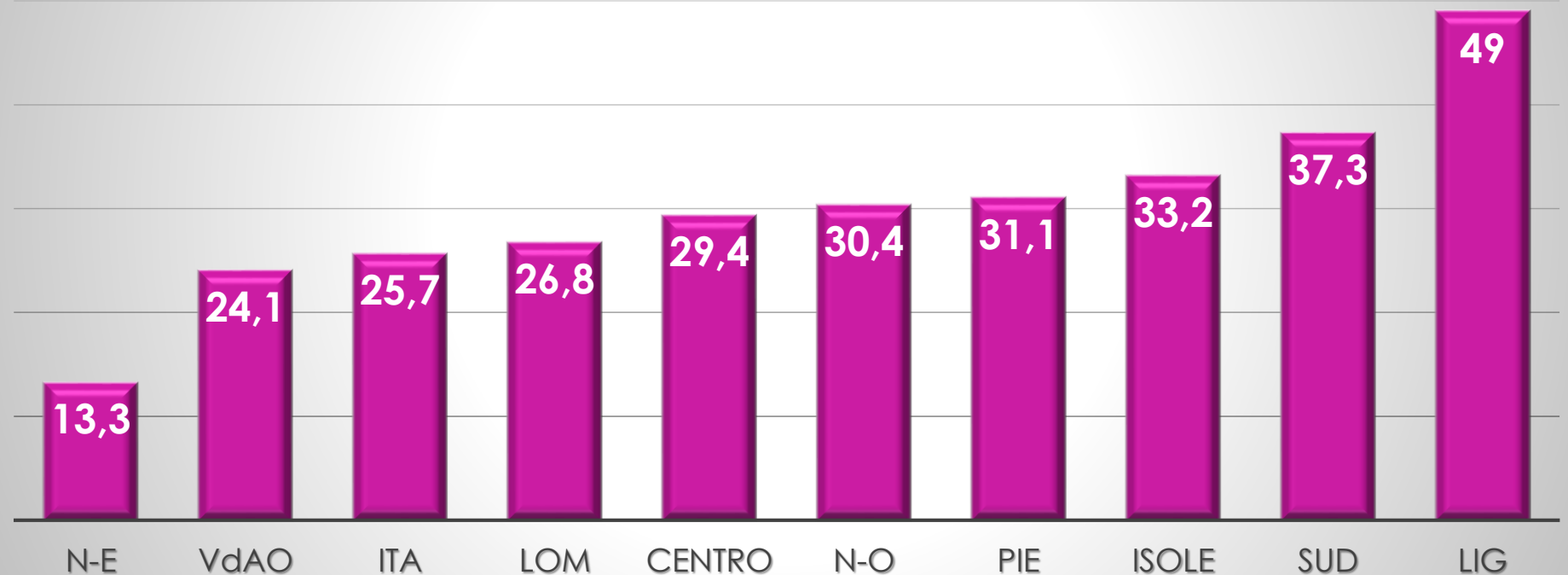
Le denunce di infortunio sul lavoro in Liguria tra il **1° gennaio** ed il **31 dicembre** 2022 sono state **28.110** in aumento di **9.245** unità pari al +49% rispetto al corrispondente periodo del 2021; l'incremento sul mese precedente, novembre 2022, è del +6,8% (+1.786 denunce).

Le 28.110 denunce del 2022 corrispondono a 77 denunce di infortunio sul lavoro per ognuno dei 365 giorni dell'anno.



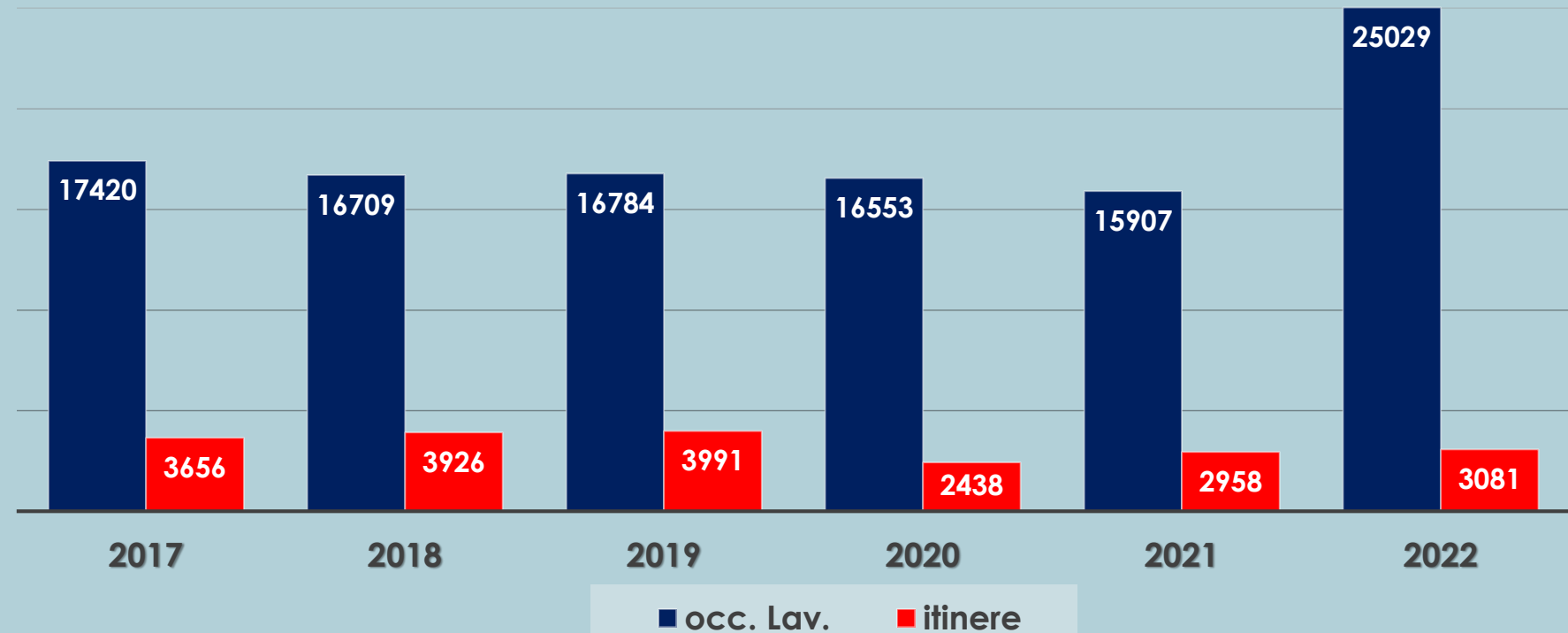
La Liguria ha l'aumento in percentuale rispetto all'anno scorso (+49%) superiore alla media di tutte le altre regioni del Nord-Ovest (Val d'Aosta +24,1%, Piemonte +31,1%, Lombardia +26,8%), alla media nazionale (697.773 denunce in totale e +25,7% sul gennaio>dicembre 2021) e a tutte le altre ripartizioni (Sud compreso) del Paese.

v.% denunce infortunio 2022 su 2021



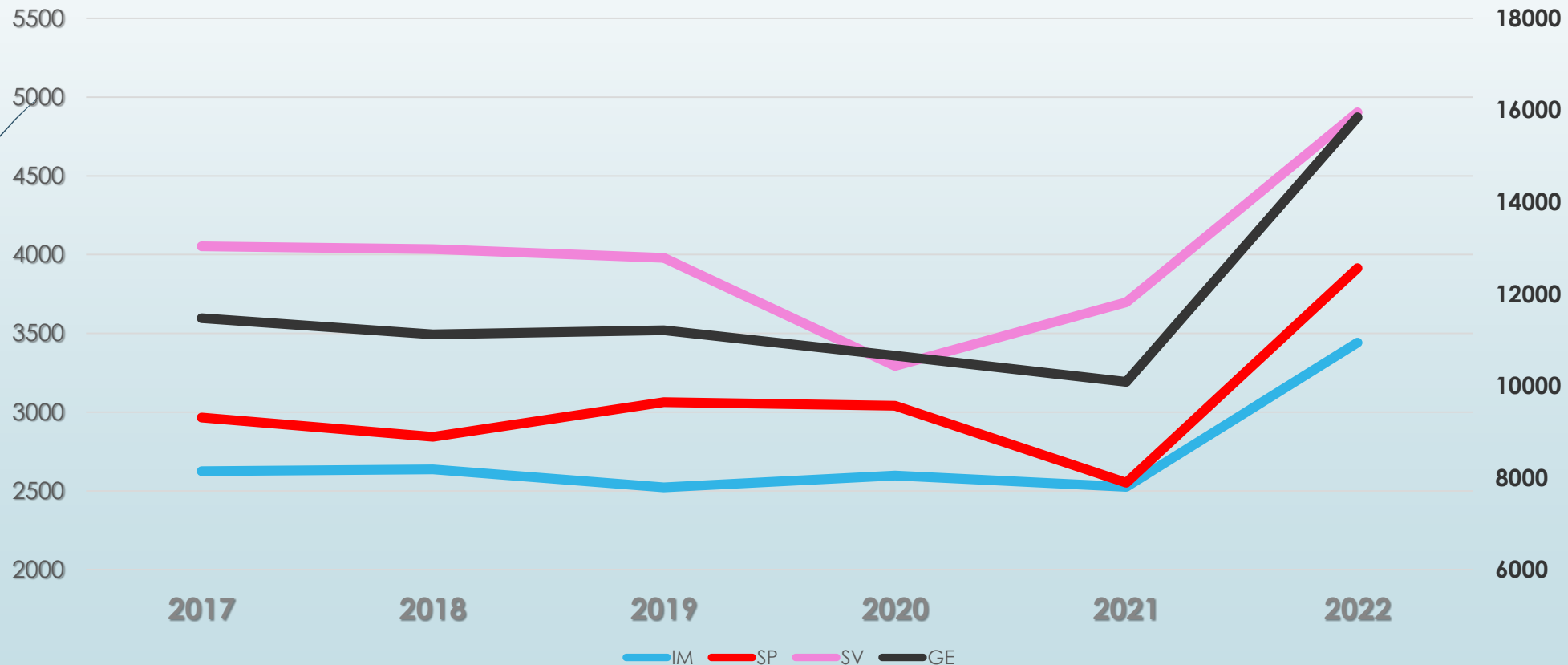
Le denunce di infortunio **in occasione di lavoro** in Liguria nel 2022 sono state **25.029** rappresentano l'**89%** del totale e aumentano del **+62,4%** sul 2021, mentre quelle **in itinere** sono state **3.081** (**11%** del totale e **+4,2%** sul 2021).

denunce di infortunio per modalità di accadimento

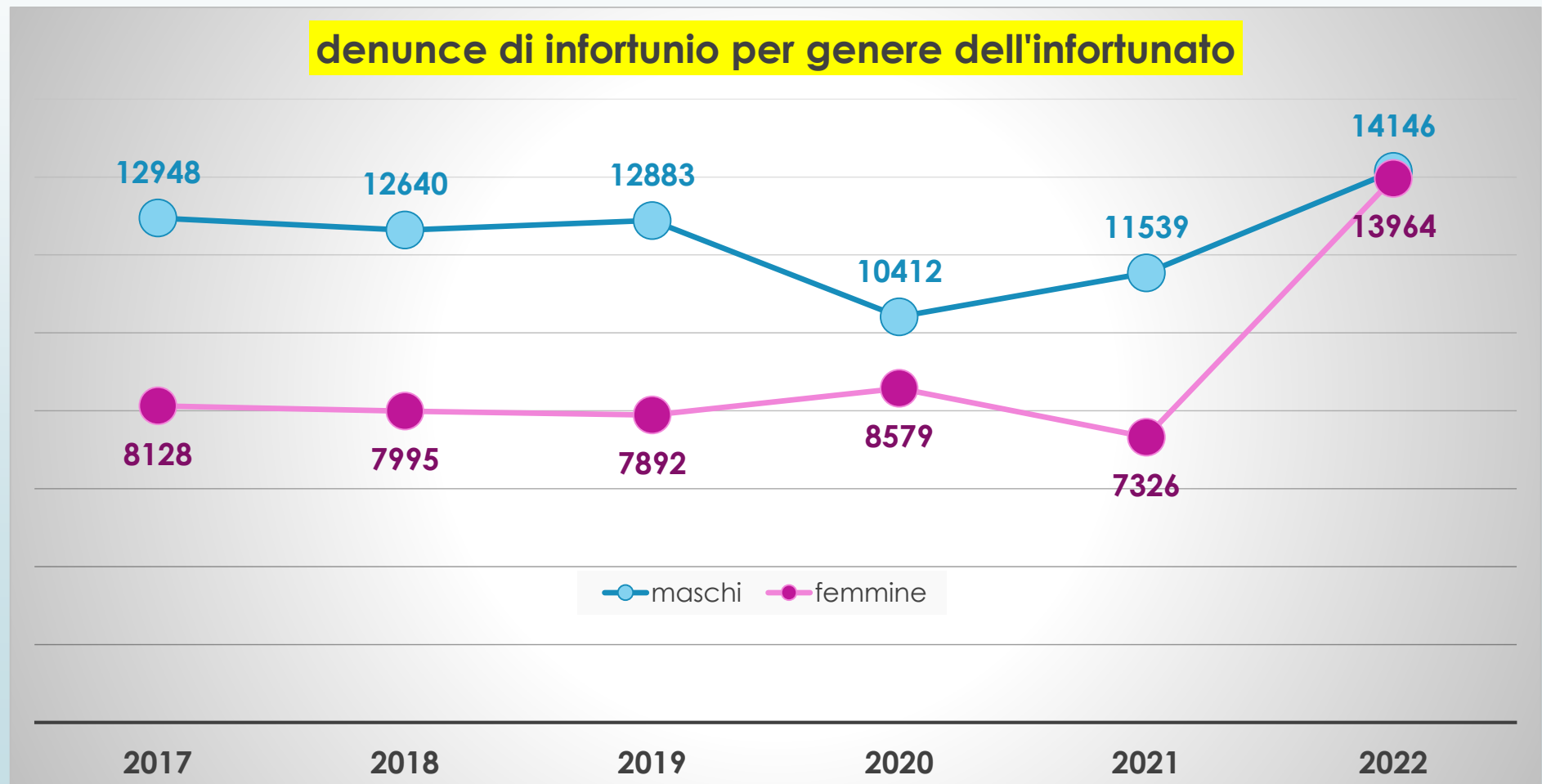


A livello territoriale **Genova** rappresenta il 56,4% del totale delle denunce della Liguria (15.851 nel 2022 e +57,1% sull'anno scorso), **Savona** (4.904 denunce/+32,6%) che vale il 17,4% del totale delle denunce; **La Spezia** con **3.914** denunce (13,9% del totale) incrementa le denunce provinciali del 53,4% sull'anno precedente ed infine **Imperia** con **3.441** denunce (12,2% del totale ligure) che segna +36,2% sul 2021.

denunce per luogo e anno di accadimento (GE scala dx)

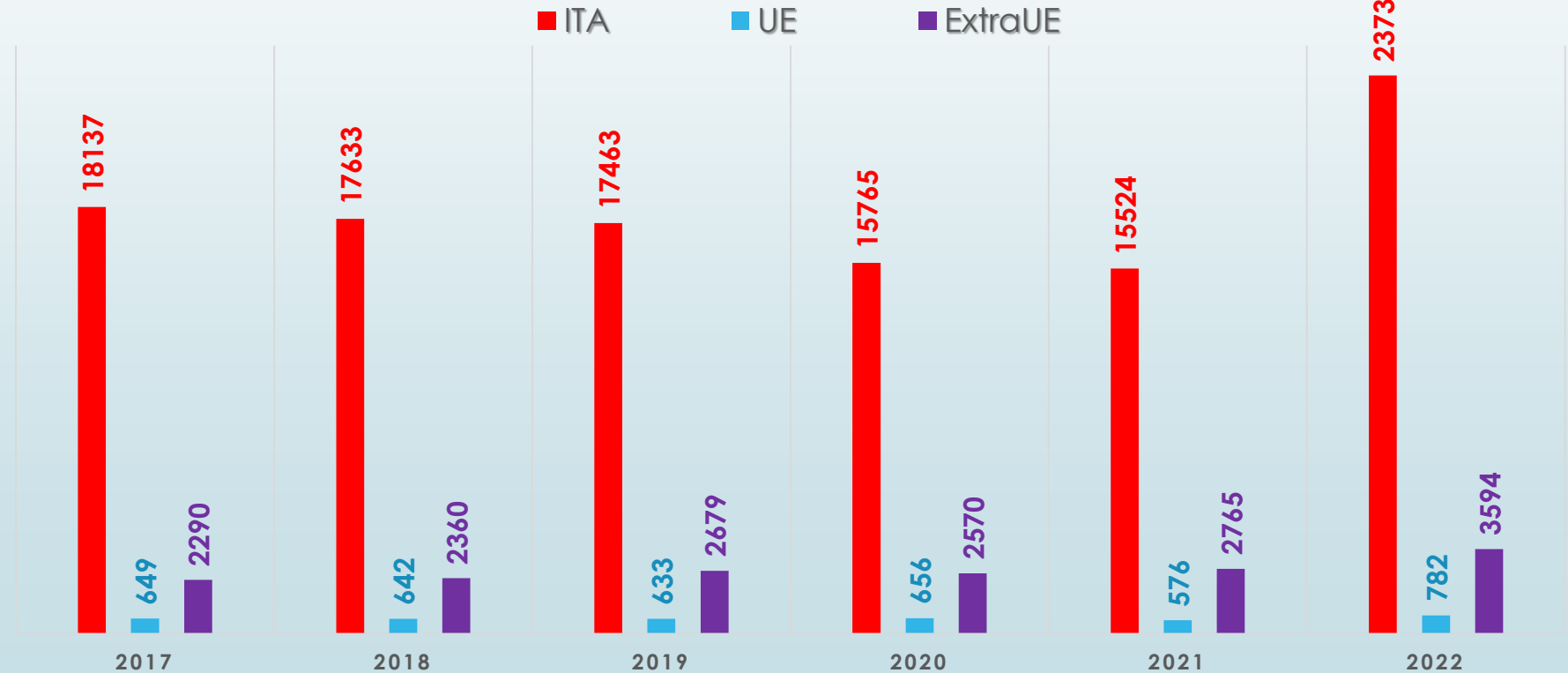


Le denunce di infortunio sono suddivise quasi esattamente a metà: le **femmine** (13.964) sono il **49,7%** del totale ma aumentano del **90,6 %** rispetto al 2021, mentre i **maschi** con 14.146 denunce valgono il **50,3%** del totale e segnano +22,6% sul 2021



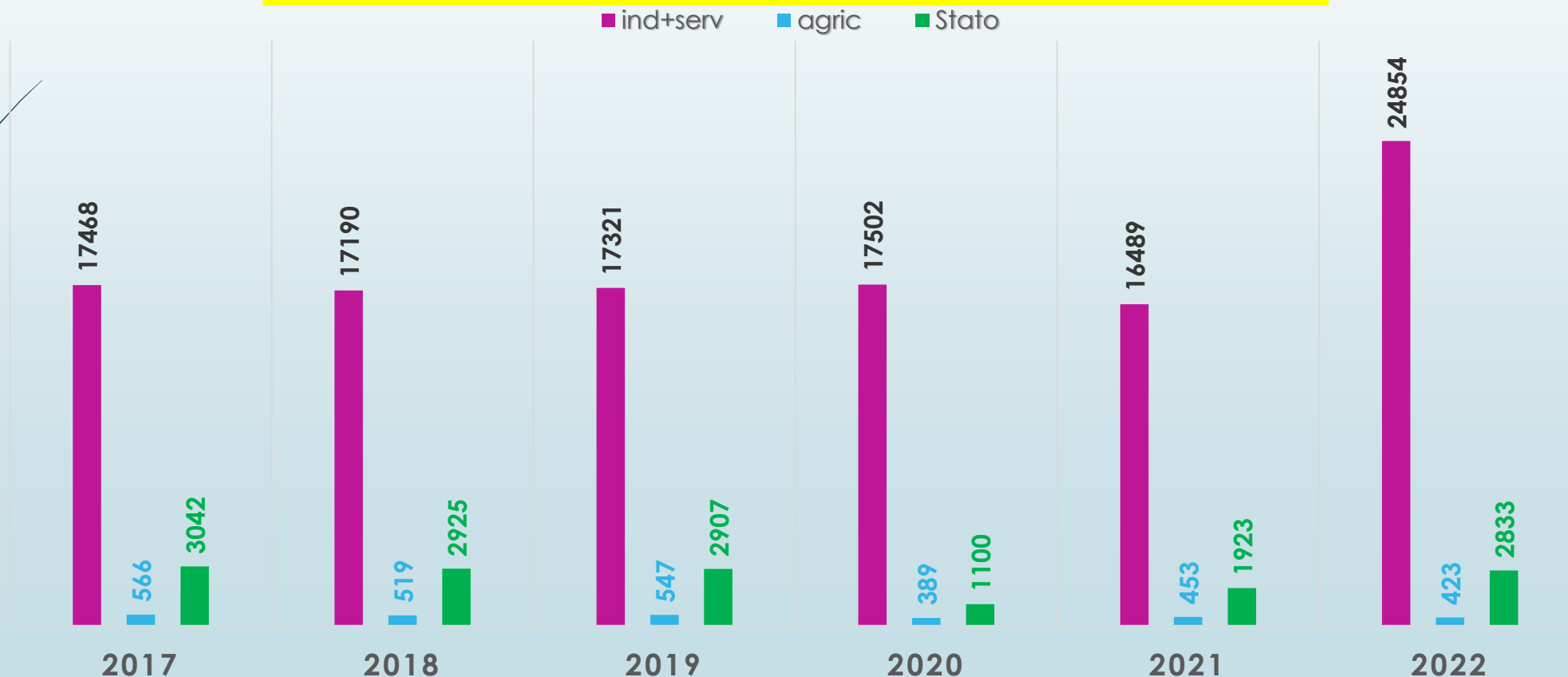
Nell' **84,4%** dei casi, cioè **23.734** denunce di infortunio su **28.110**, si tratta di **italiani/e** che segnano **+52,9%** sul 2021, per il **12,8%** di lavoratori extra-UE (**+30%**) ed il restante **2,8%** per lavoratori della UE (**+35,8%**).

DENUNCE PER NAZIONALITÀ DELL'INFORTUNATO



I settori più interessati sono quelli della Gestione INAIL “**Industria e Servizi**” che rappresentano l’**88,4%** delle denunce complessive in Liguria (24.854 denunce, **+50,7%** sull’anno precedente) seguiti da quelli “**Per conto dello Stato**” che valgono il **10,1%** del totale (2.833 casi e **+47,3%**) ed infine l’unico settore in calo l’“**Agricoltura**” con 423 denunce (**-6,6%** sull’anno precedente) che vale il restante 1,5%.

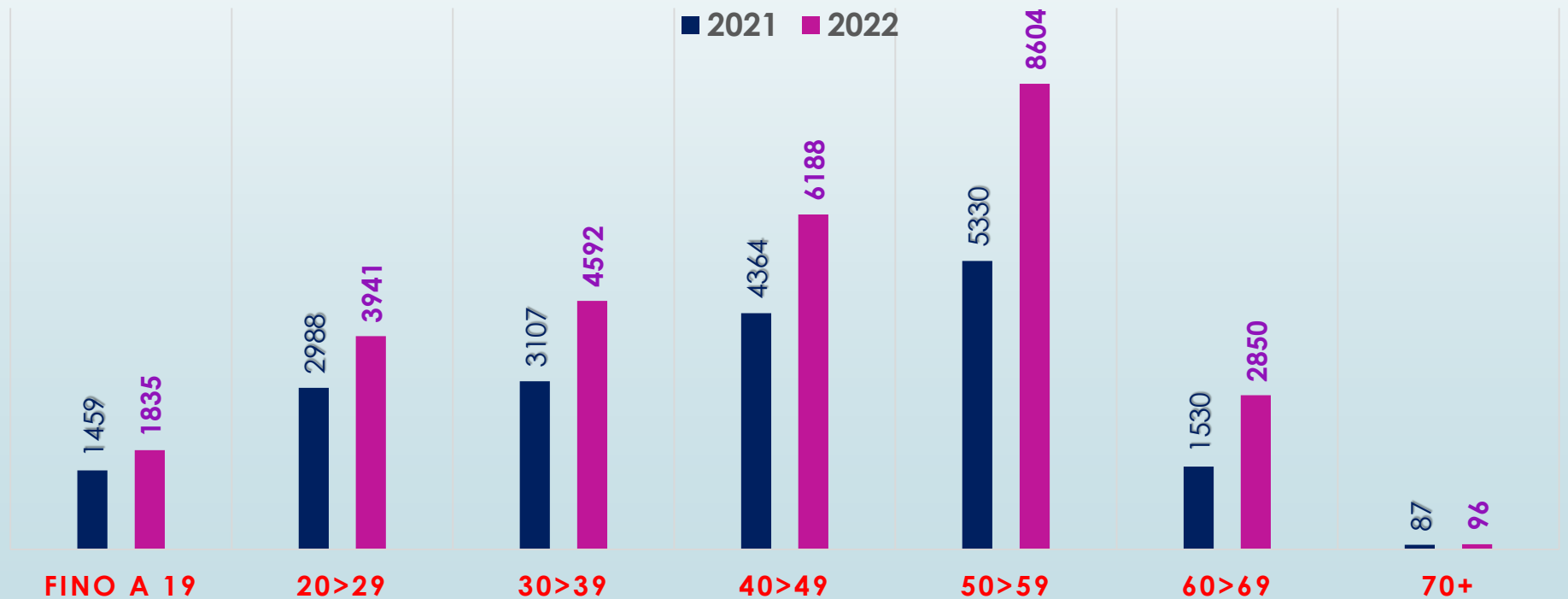
DENUNCE INFORTUNIO LIGURIA PER GESTIONE INAIL



Il **30,6%** delle denunce di infortunio ha come fascia di età coinvolta quella tra i **50>59 anni**, seguita da quella tra i **40>49 anni** con il **22%** del totale.

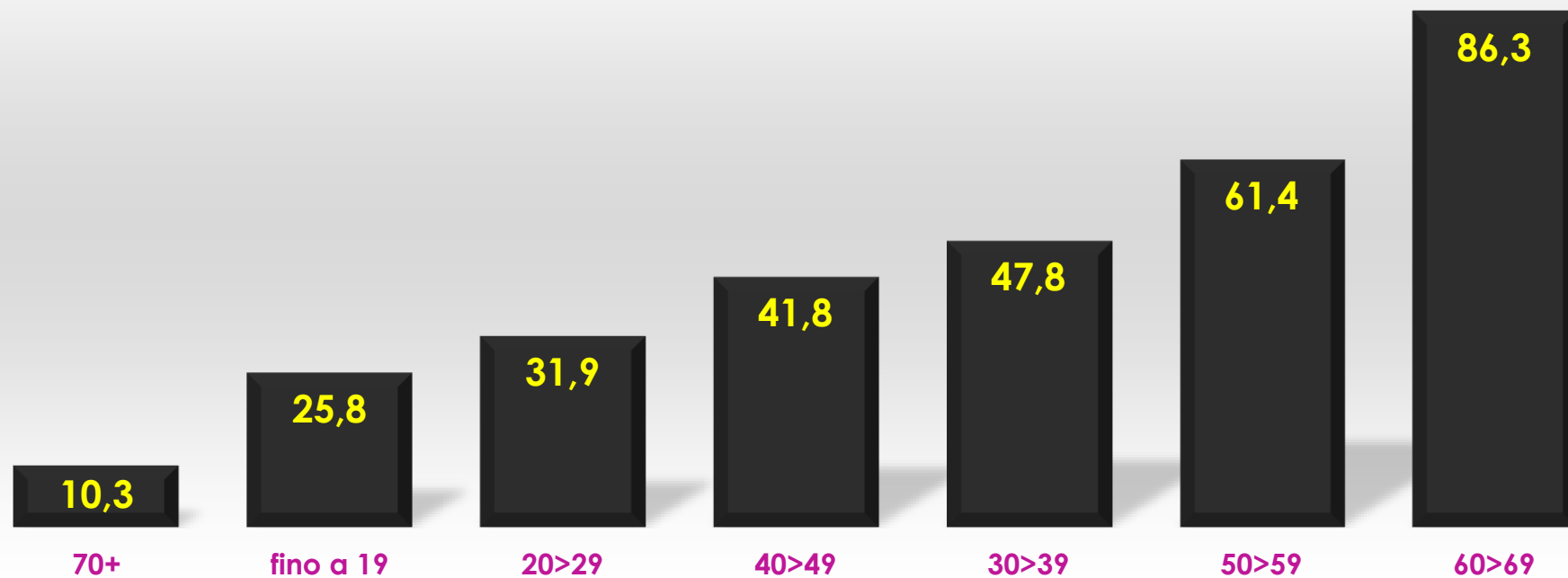
Nella classe di età tra i **60>69** anni il numero delle denunce di infortunio cala del **66,9%** rispetto alla fascia di età precedente e quasi scompare dopo i **70 anni**.

DENUNCE DI INFORTUNIO IN LIGURIA PER CLASSE DI ETÀ



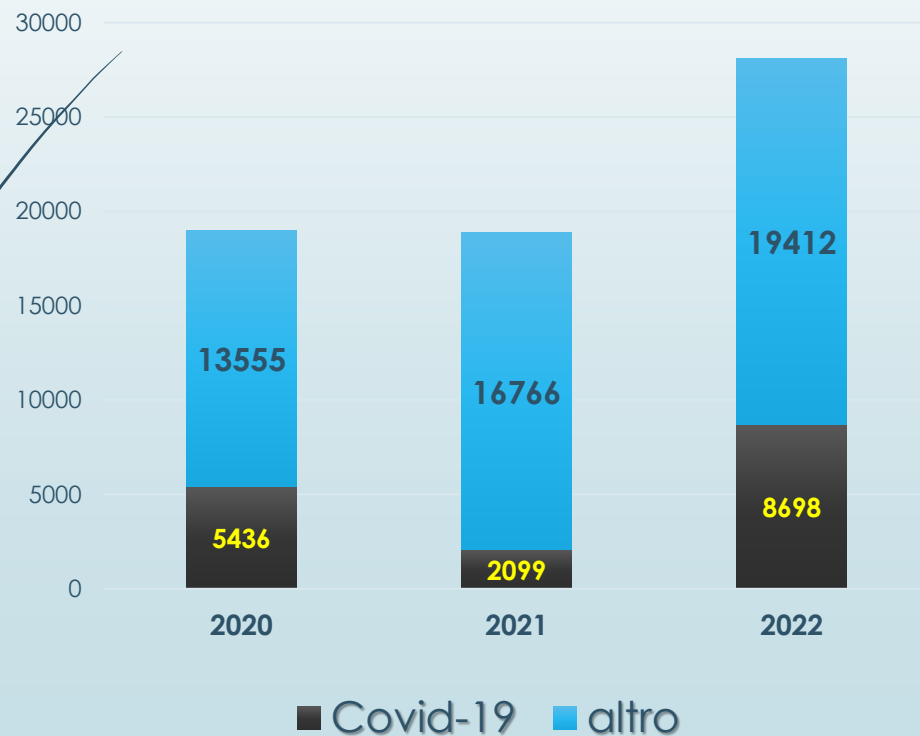
In aumento rispetto al 2021 tutte le fasce di età ma spicca l'incremento in percentuale dei **60>69enni** (+86,3%); molto alto l'aumento anche della fascia più rappresentata negli infortuni in Liguria cioè quella tra i **50>59enni** (+61,4%).

Variation in % denunce di infortunio per classe di età

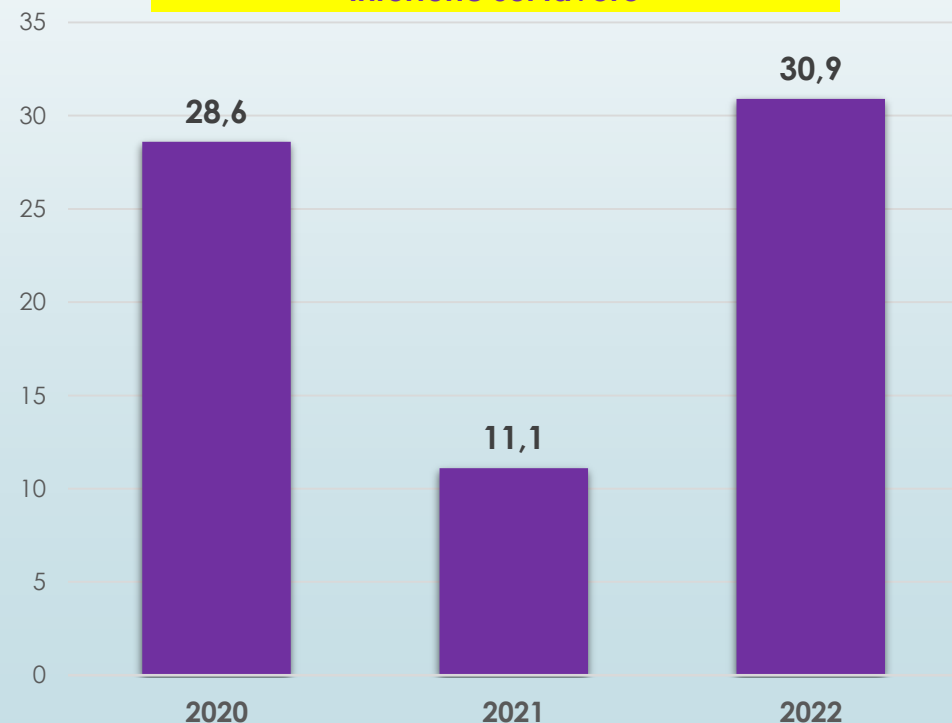


I dati sull'incidenza delle denunce per Covid-19; nel 2022 le denunce legate alla pandemia sono state **8.698** e rappresentano il **53,6%** di tutte le denunce Covid-19 dal marzo 2020 (furono 2.099 nel 2021). La variazione in percentuale sul 2021 è quindi del **+314%**; al netto delle denunce per Covid-19 il numero delle denunce di infortunio sul lavoro in Liguria è superiore a quello dell'anno precedente del 15%; **l'incidenza delle denunce Covid sul totale delle denunce risale al 30,9% la percentuale più alta anche del 2020** quando fu del 28,6% e del 2021 quando si attestò all'11,1%;

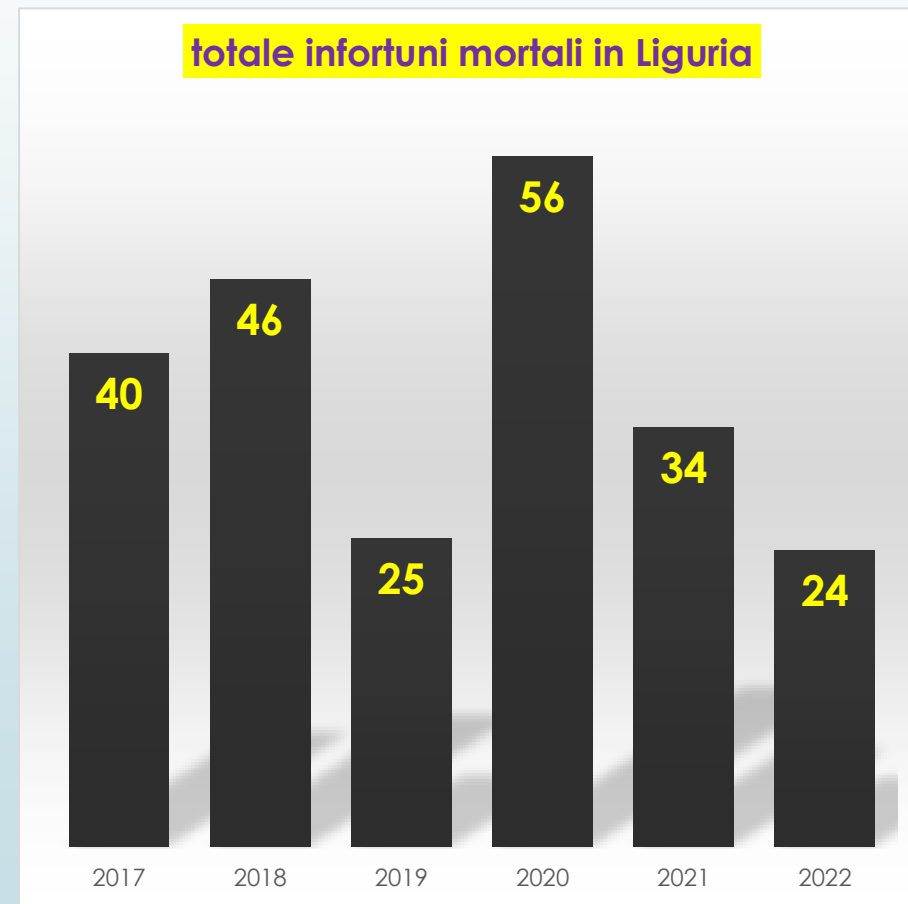
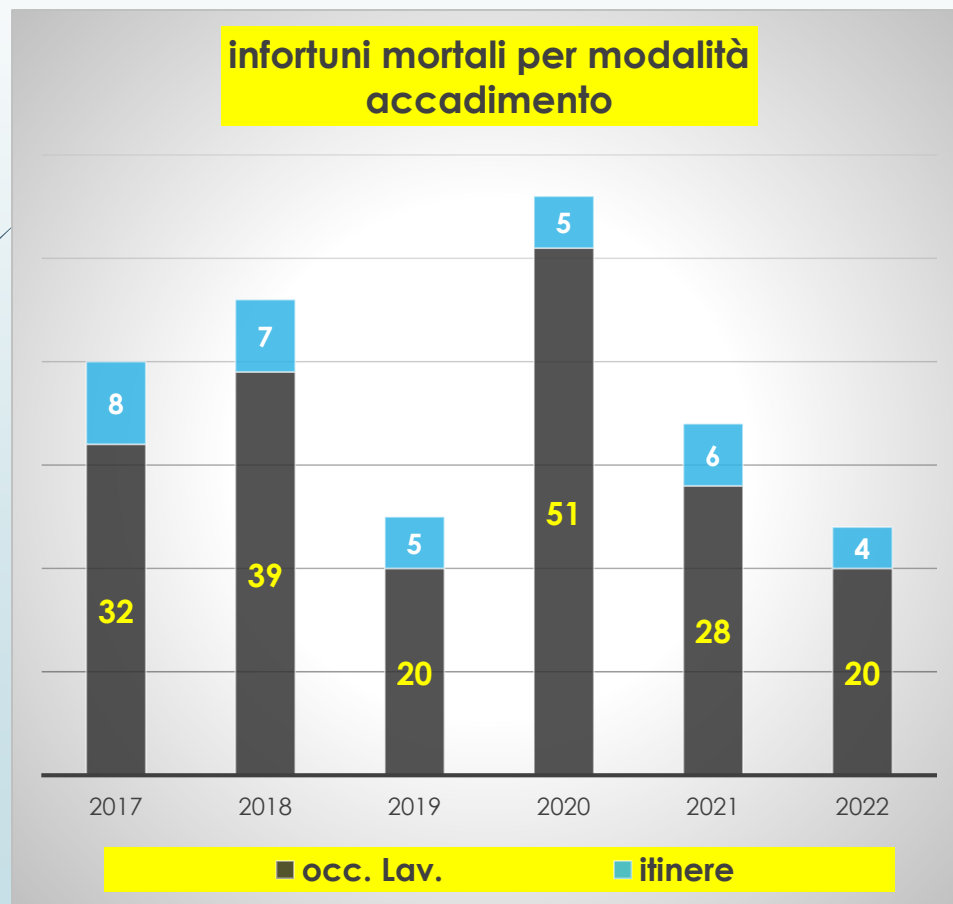
Denunce per Covid-19 e altro (2020>2022)



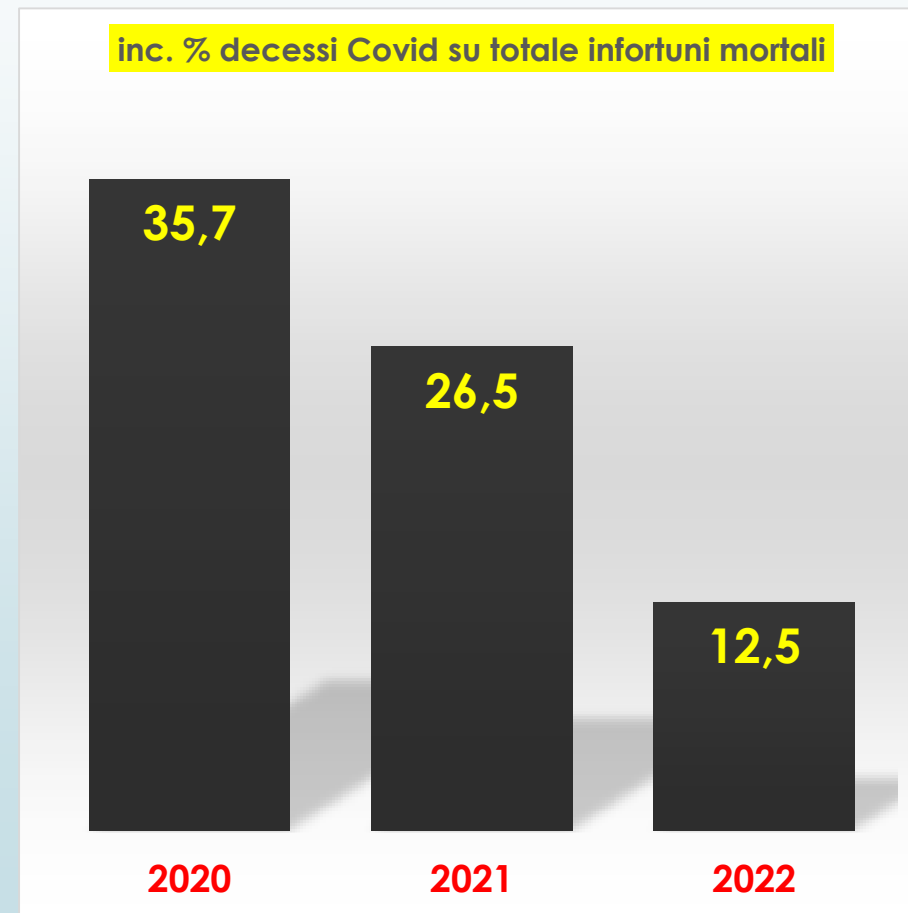
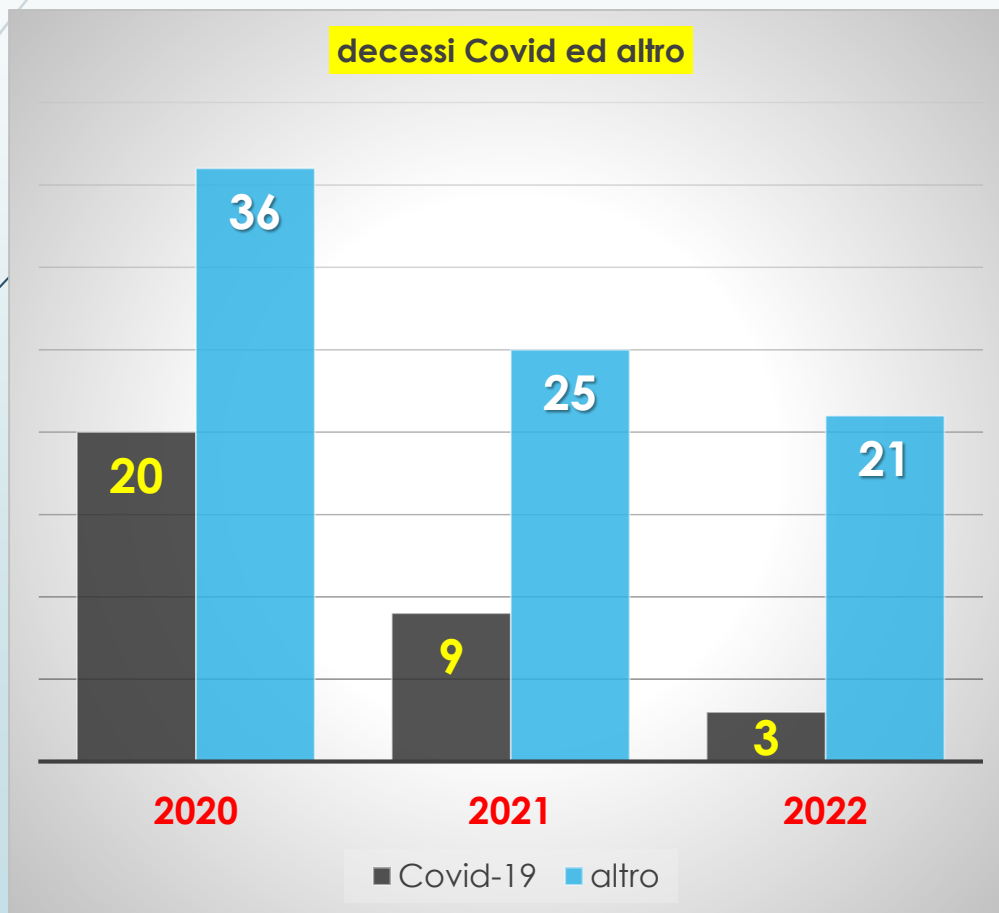
Incidenza in % denunce Covid-19 sul totale infortuni sul lavoro



Dei **24** infortuni mortali accaduti nel 2022, **20** erano in occasione di lavoro (-8 sul 2021) e 4 in itinere (-2); **23** nella Gestione Inail "Industria e Servizi" ed **1** in quella dell'"Agricoltura"; il calo sul 2021 è del **29,4%**

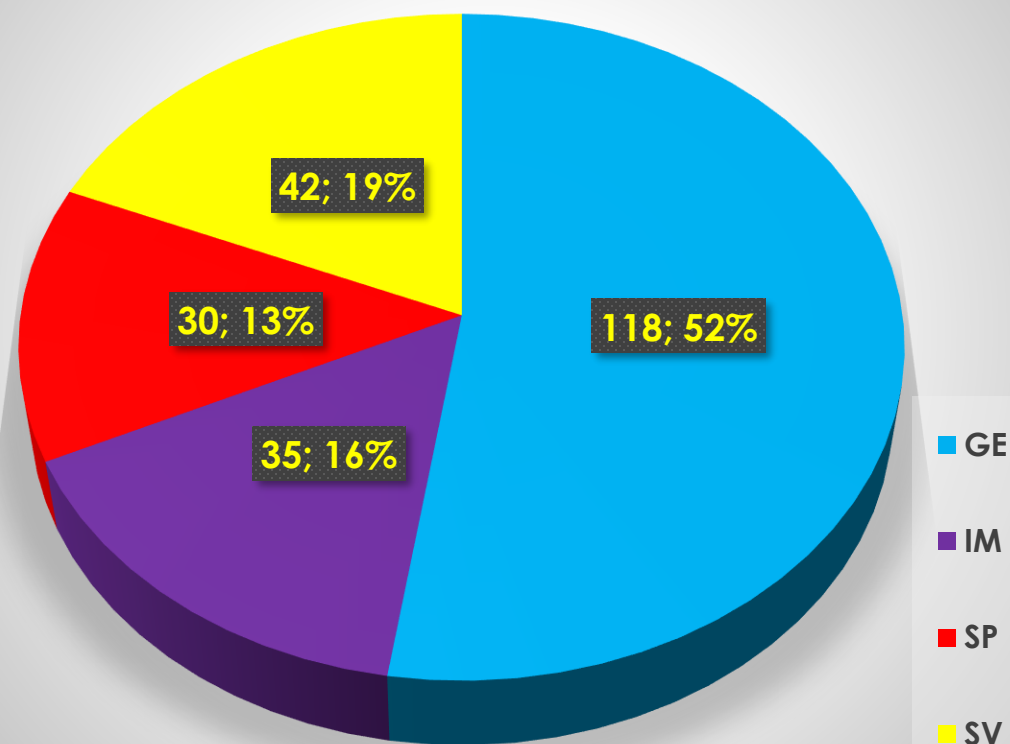


Nel 2022 sono stati **3 i decessi per Covid-19** contro i **9** del 2021 ed i **20** del 2020; l'incidenza sul totale delle denunce con esito mortale in Liguria scende al 12,5% rispetto al 26,5% del 2021 ed al 35,7% del 2020.

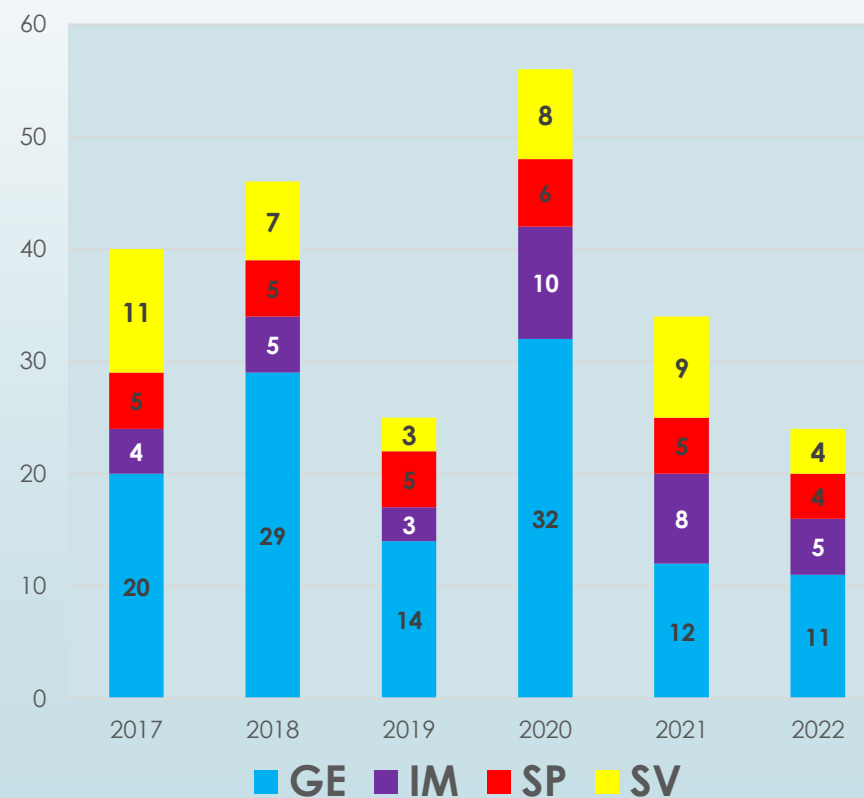


Tra il 2017 ed il 2022 sono stati **225** i morti per causa di lavoro in Liguria; di questi il **52%** a Genova, il **19%** a Savona, **16%** a Imperia e 13% a La Spezia. Dei **24** decessi del 2022, **11** sono a Genova (di cui 3 per Covid-19) in calo di 1 sul 2021, **5** a Imperia (-3), **4** a Savona (-5) e a La Spezia (-1);

totale morti per lavoro e incidenza sul totale per provincia 2017-2022

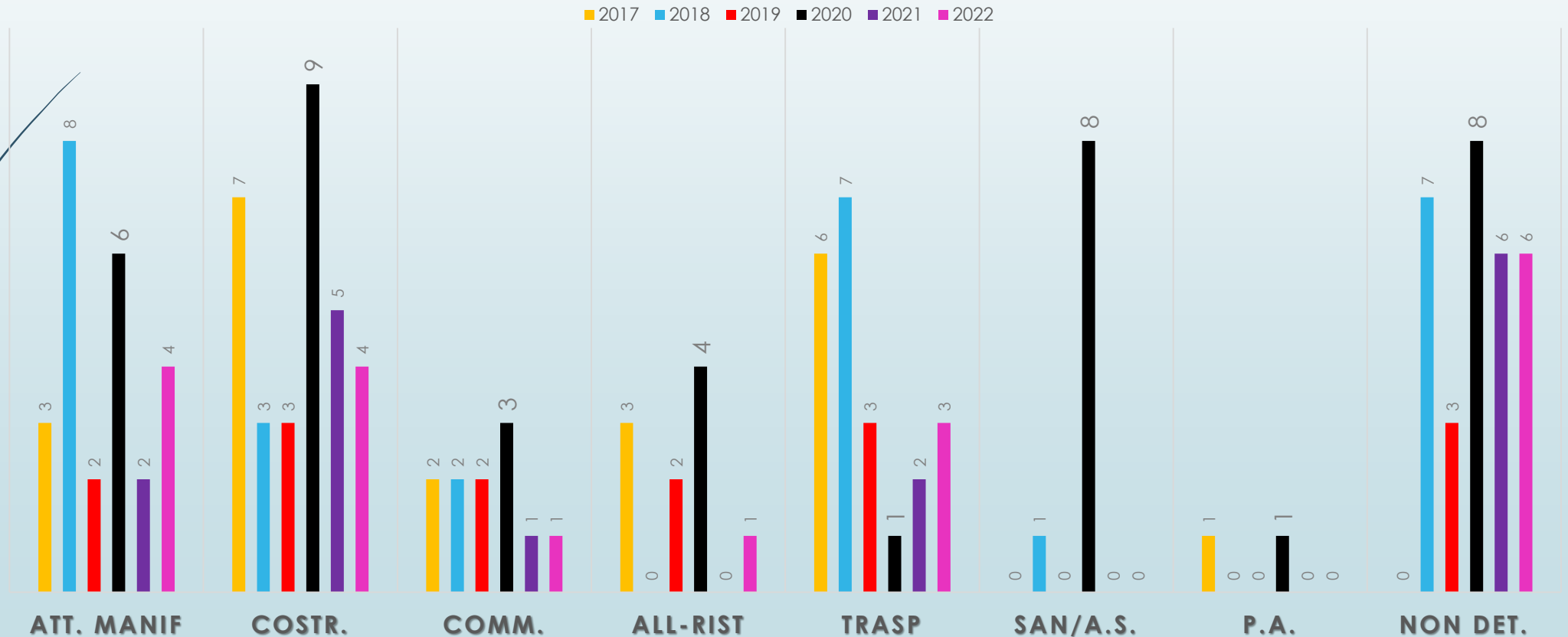


morti per anno e provincia



Tutte e 24 le vittime erano maschi: 18 italiani (75%) e 6 stranieri (25%);
4 morti nelle Costruzioni e nelle Attività Manifatturiere,
3 nel Trasporto-Magazzinaggio,
1 nel Commercio, nell'Alloggio e Ristorazione e
6 in attività non ancora determinate (settori ATECO).

DENUNCE INFORTUNI MORTALI PER CODICE ATECO (IND+SERV)



9 infortuni mortali su 24 riguardano la fascia di età 50-54 anni e **17** su 24 sono compresi tra i 40>59 anni. **3** sono i morti sotto i 40 anni e ben **4** sopra i 60 anni; il più giovane aveva 19 anni ed il più anziano 67.

INFORTUNI MORTALI PER CLASSE DI ETÀ

■ fino a 29 ■ 30>49 ■ 50>64 ■ 65+

