

Reddito/Pensione di Cittadinanza e Reddito di Emergenza

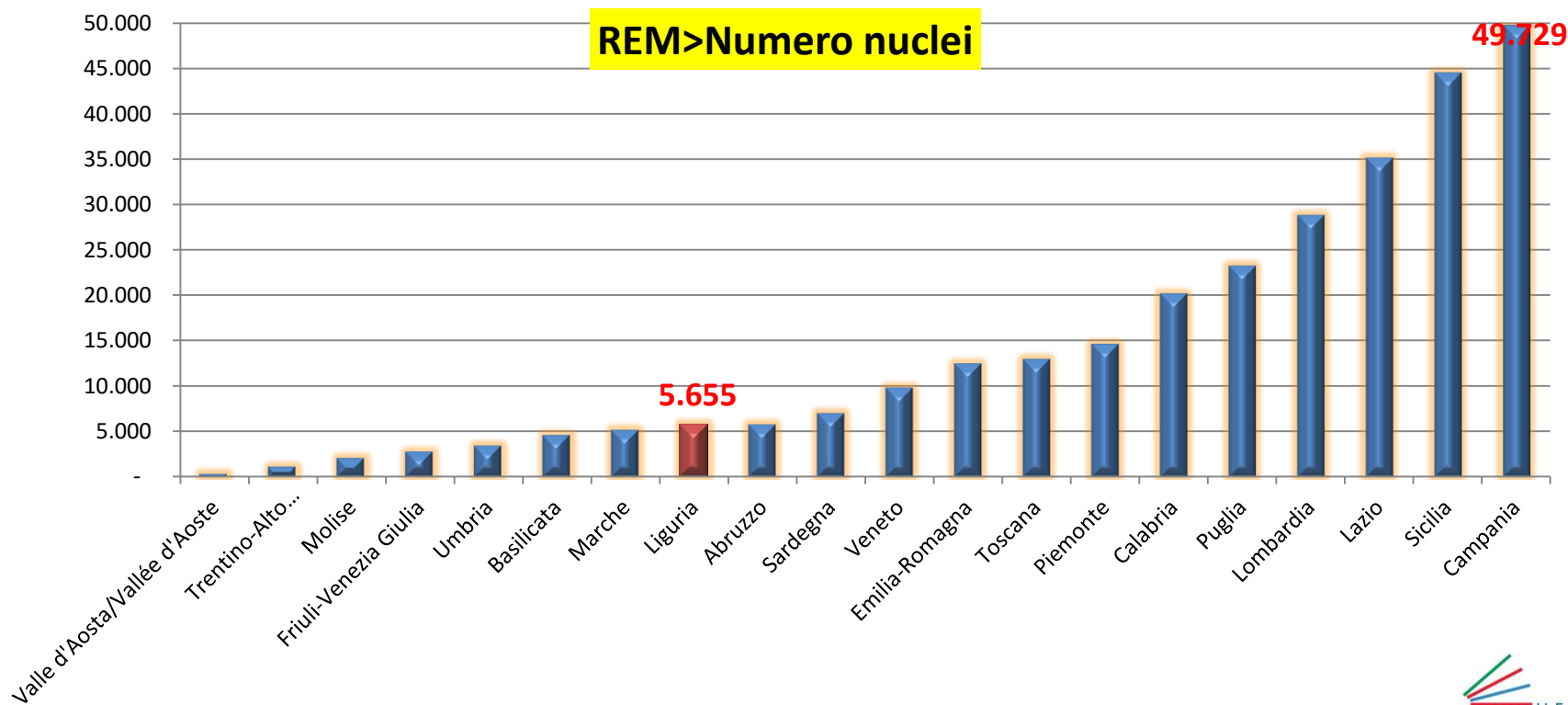
Elaborazioni e grafici a cura di
Marco De Silva
Responsabile Ufficio Economico
CGIL Liguria su dati INPS

Reddito di Emergenza

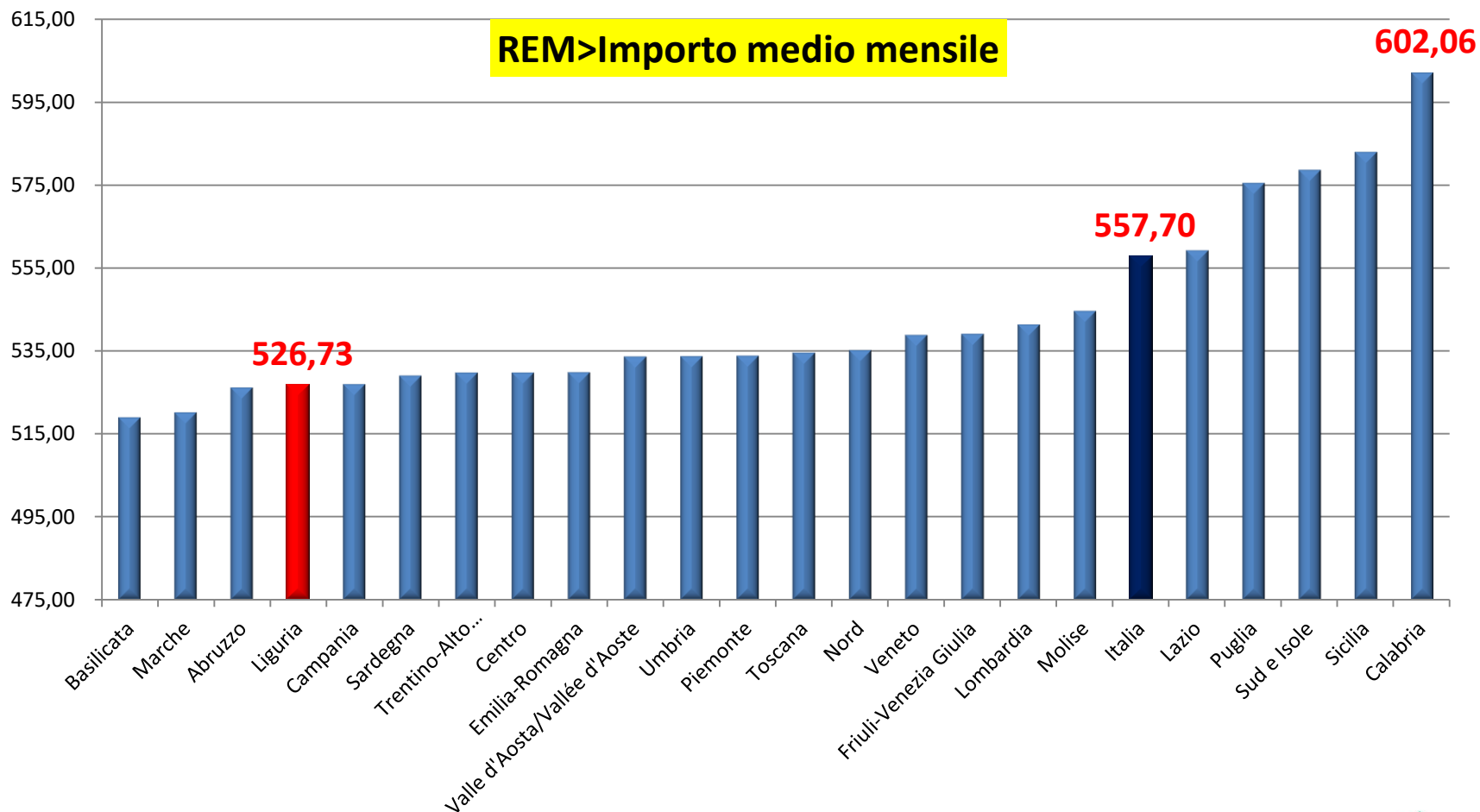
OSSERVATORIO STATISTICO

I dati riportati nella presente Appendice Statistica si riferiscono ai nuclei percettori di REM nel periodo Maggio 2020 - Agosto 2020

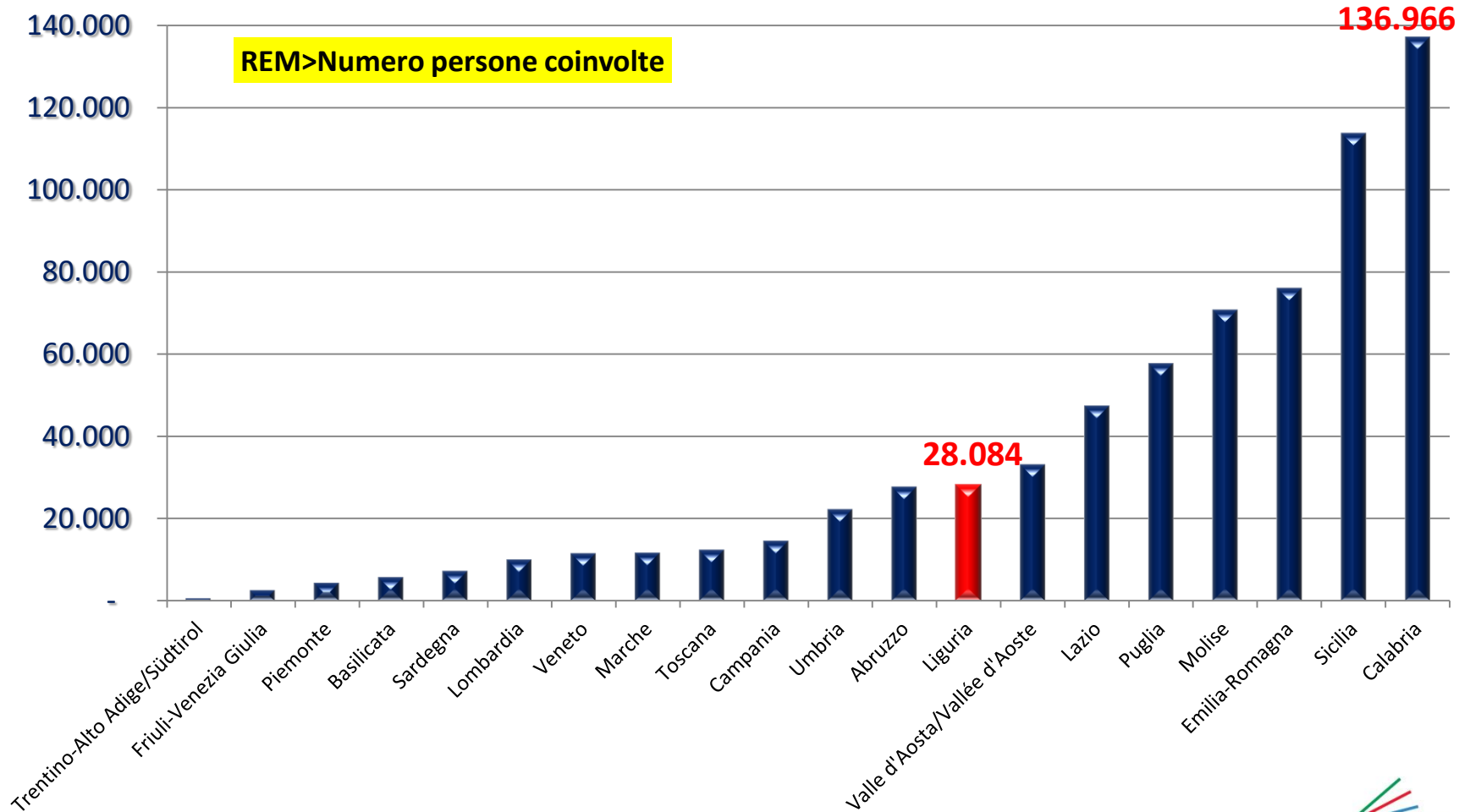
I 5.655 nuclei familiari della Liguria rappresentano il 7,45% dei nuclei richiedenti il REM del NORD ed l'1,95% del totale nazionale; il 56% delle domande (pari a 7.384) è stata respinta o cancellata



L'importo medio mensile del REM in Liguria tra maggio e luglio è inferiore del 5,55% della media nazionale



La Liguria rappresenta il 15,9% del totale delle persone coinvolte dal REM del Nord-Italia ed il 4% del totale nazionale



REDDITO/PENSIONE DI CITTADINANZA (dati al 06.10.2020)

Imperia ha la percentuale più alta delle domande accolte su quelle presentate dai nuclei familiari richiedenti il Reddito/Pensione di Cittadinanza (67,7%);

Genova ha il 61% delle domande in lavorazione della Liguria e

La Spezia ha la percentuale più elevata di domande respinte (27,4%) e di domande accolte ma successivamente decadute (14,4% del totale)

Nuclei richiedenti di RdC/PdC per provincia ed esito della domanda

	accolte	di cui decadute	in lavorazione	respinte	TOTALE
Liguria	31.858	3.882	3.666	12.839	48.363
Genova	18.083	2.101	2.239	7.247	27.569
Imperia	5.394	654	569	2.007	7.970
La Spezia	3.474	501	428	1.474	5.376
Savona	4.907	626	430	2.111	7.448

REDDITO/PENSIONE DI CITTADINANZA (dati al 06.10.2020)

Genova vale il 57% dei nuclei ed il 54,5% delle persone coinvolte dal Reddito e Pensione di Cittadinanza in Liguria;
 segue **Imperia** con il 17% dei nuclei ed il 18,3% delle persone.
Savona rappresenta circa il 15% e **La Spezia** intorno all'11%

	Reddito di Cittadinanza			Pensione di Cittadinanza			Totale		
	Numero nuclei	Numero persone	Importo medio	Numero nuclei	Numero persone	Importo medio	Numero nuclei	Numero persone	Importo medio
Liguria	23.873	49.742	518,66	4.103	4.494	244,78	27.976	54.236	472,17
Genova	13.740	27.122	506,50	2.242	2.440	254,58	15.982	29.562	465,04
Imperia	3.962	9.053	568,95	778	855	253,90	4.740	9.908	509,87
La Spezia	2.534	5.699	512,90	439	494	216,38	2.973	6.193	462,52
Savona	3.637	7.868	513,48	644	705	219,69	4.281	8.573	463,86



	Reddito di cittadinanza			Pensione di cittadinanza			Totale		
	Numero nuclei	Numero persone coinvolte	Importo medio mensile	Numero nuclei	Numero persone coinvolte	Importo medio mensile	Numero nuclei	Numero persone coinvolte	Importo medio mensile
Liguria	23.873	49.742	518,66	4.103	4.494	244,78	27.976	54.236	472,17
Genova	57,6%	54,5%	-2,34%	54,6%	54,3%	4,00%	57,1%	54,5%	-1,51%
Imperia	16,6%	18,2%	9,70%	19,0%	19,0%	3,73%	16,9%	18,3%	7,98%
La Spezia	10,6%	11,5%	-1,11%	10,7%	11,0%	-11,60%	10,6%	11,4%	-2,04%
Savona	15,2%	15,8%	-1,00%	15,7%	15,7%	-10,25%	15,3%	15,8%	-1,76%