



Reddito/Pensione di Cittadinanza e Reddito di Inclusione

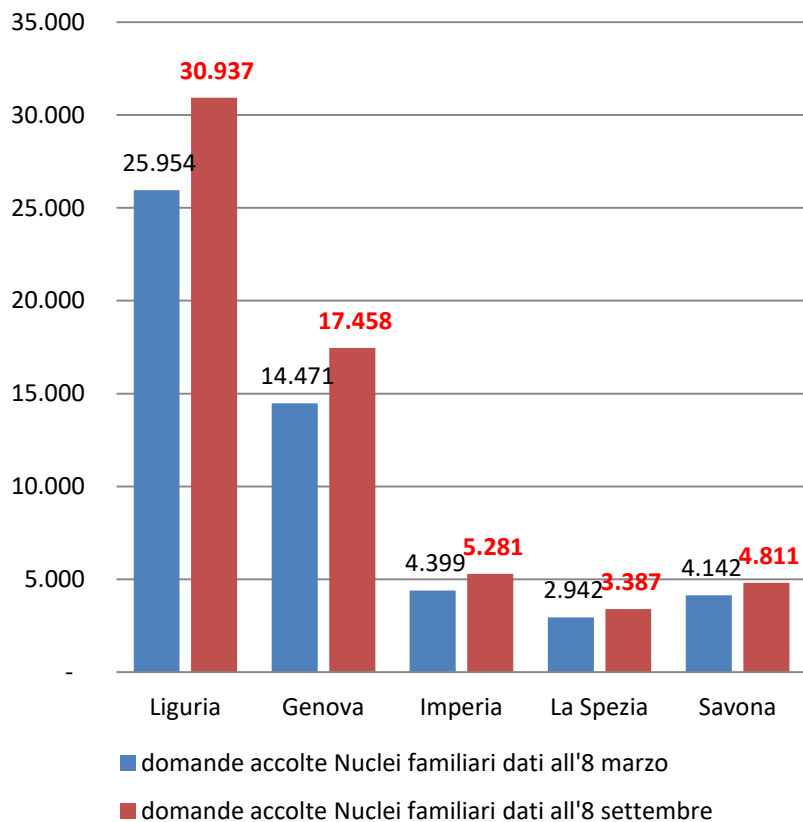
**Elaborazioni e grafici a cura di
Marco De Silva**

**Responsabile Ufficio Economico
CGIL Liguria su dati INPS**

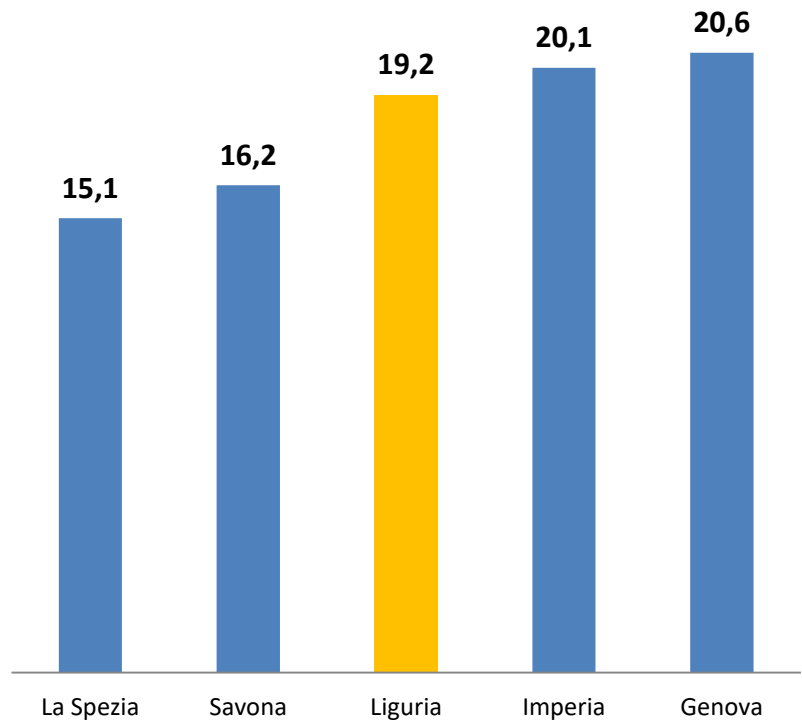
NUCLEI FAMILIARI RICHIEDENTI PER PROVINCIA ED ESITO DELLA DOMANDA (AGG. AGO.2020)

	ACCOLTE	di cui decadute	in lavorazione	RESPINTE	TOTALE
Liguria	30.937	3.760	3.096	12.605	46.638
Genova	17.458	2.030	1.917	7.084	26.459
Imperia	5.281	638	424	1.985	7.690
La Spezia	3.387	484	399	1.453	5.239
Savona	4.811	608	356	2.083	7.250

**Nuclei familiari percettori RdC e PdC
marzo>settembre 2020**



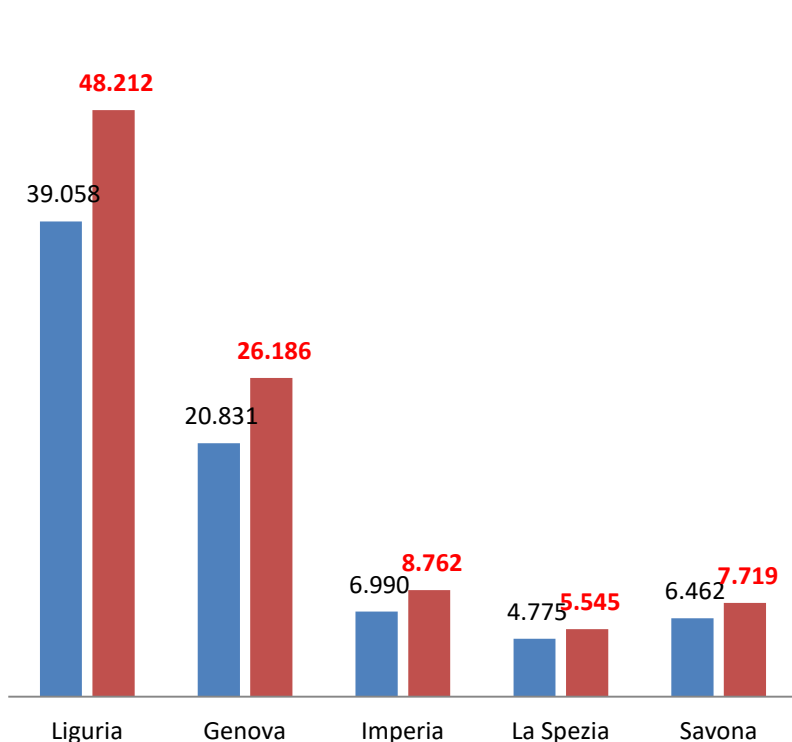
**nuclei familiari percettori RdC/PdC: domande
accolte (var.% marzo>settembre 2020)**



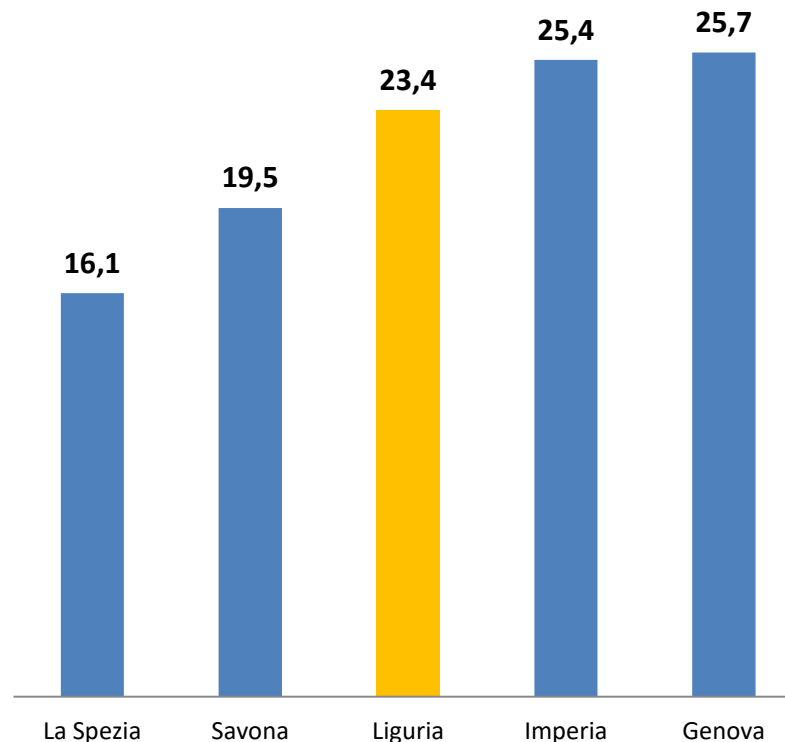
	<i>Reddito di Cittadinanza</i>		
	Numero nuclei	Numero persone coinvolte	Importo medio mensile
Liguria	23.113	48.212	517,84
Genova	13.213	26.186	505,59
Imperia	3.871	8.762	567,58
La Spezia	2.463	5.545	512,59
Savona	3.566	7.719	513,10

Individui percettori RdC marzo>settembre 2020

■ RdC dati all'8 marzo ■ RdC dati all'8 settembre



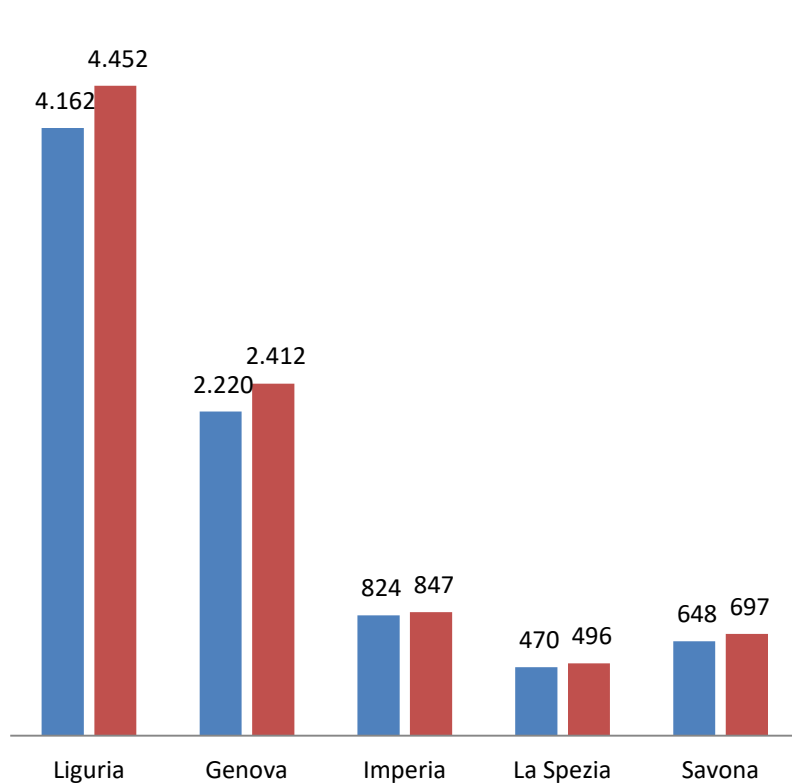
Individui percettori RdC (var.% marzo>settembre 2020)



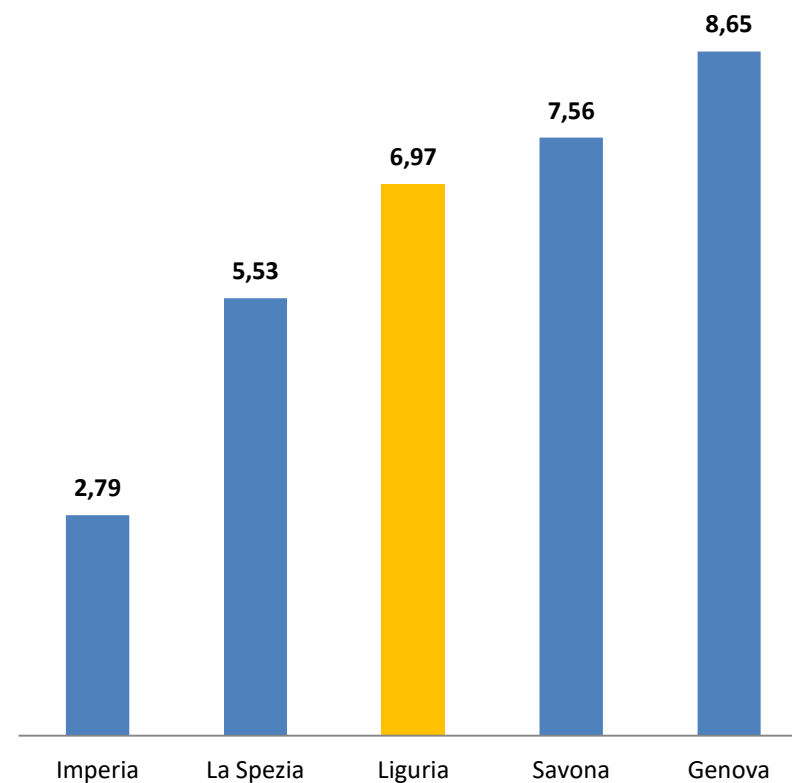
	<i>Pensione di Cittadinanza</i>		
	Numero nuclei	Numero persone coinvolte	Importo medio mensile
Liguria	4.064	4.452	243,29
Genova	2.215	2.412	252,95
Imperia	772	847	252,43
La Spezia	440	496	216,38
Savona	637	697	217,85

Individui percettori PdC marzo>settembre 2020

■ PdC dati all'8 marzo ■ PdC dati all'8 settembre

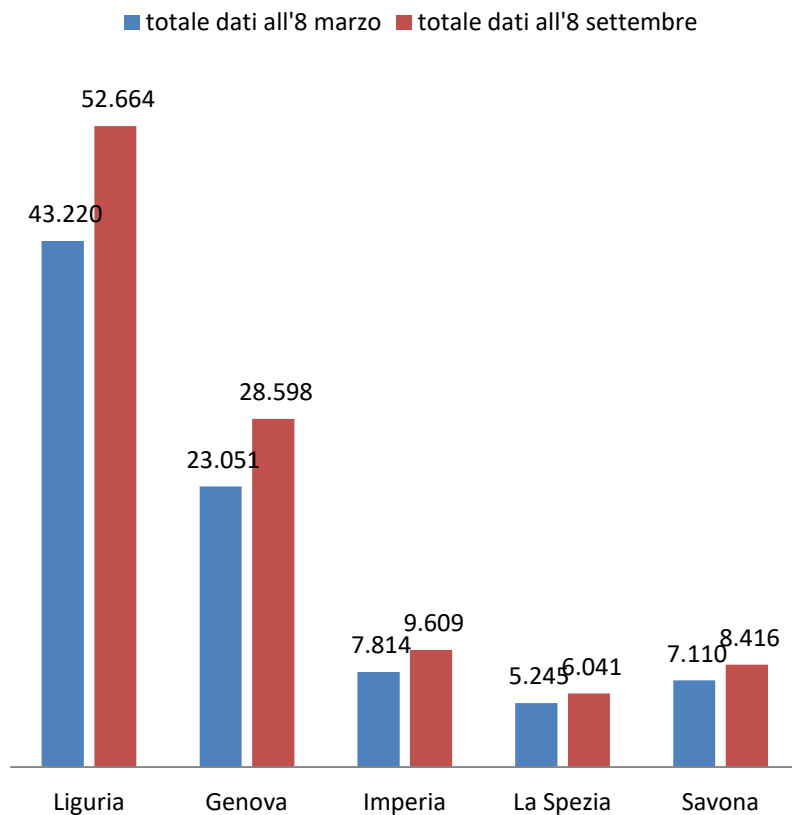


Individui percettori PdC var.% mar>set.2020

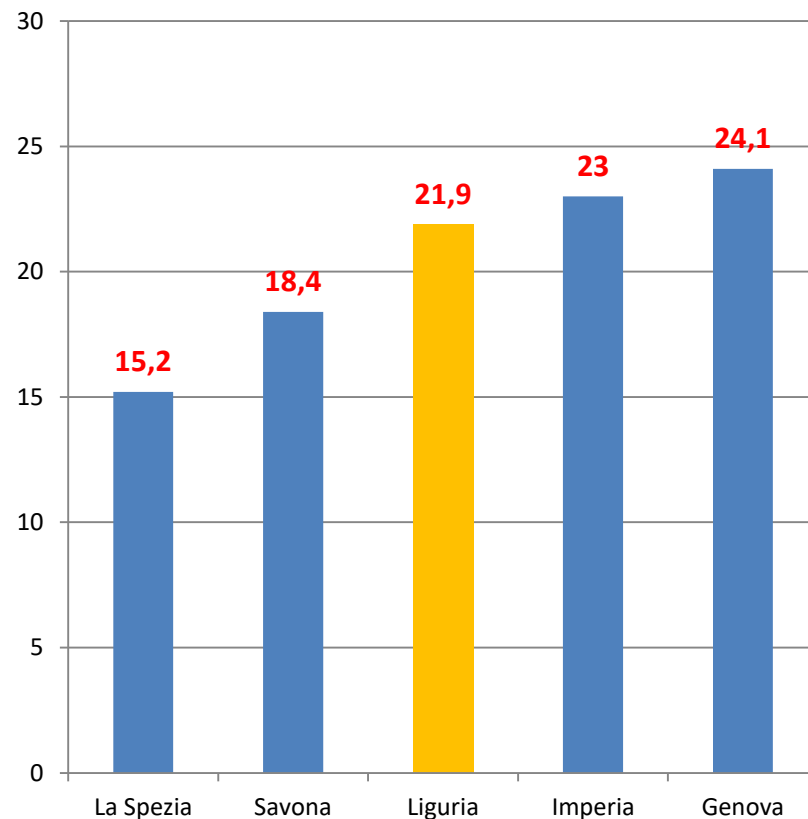


	<i>Totale</i>		
	Numero nuclei	Numero persone coinvolte	Importo medio mensile
Liguria	27.177	52.664	471,06
Genova	15.428	28.598	463,85
Imperia	4.643	9.609	508,25
La Spezia	2.903	6.041	462,16
Savona	4.203	8.416	462,98

persone coinvolte RdC/PdC (marzo>settembre 2020)



Totale persone coinvolte RdC/PdC var.% mar>set.2020



REDDITO DI EMERGENZA (REM) agg. 15sett.

	nuclei PERCETTORI	imp.medio mensile	persone coinvolte
LIGURIA	5583	519,53 €	11657
ITALIA	285234	556,76	681036

	Maggio 2020			Giugno 2020			Luglio 2020		
	Nuclei richiedenti	Nuclei percettori	Importo medio mensile	Nuclei richiedenti	Nuclei percettori	Importo medio mensile	Nuclei richiedenti	Nuclei percettori	Importo medio mensile
Piemonte	10.082	4.166	565,90	17.213	6.579	533,15	9.046	3.739	497,43
Valle d'Aosta/Vallée d'Aoste	262	105	539,81	355	149	548,46	217	104	494,23
Lombardia	23.897	8.578	570,72	39.032	12.499	543,57	21.108	7.257	514,68
Trentino-Alto Adige/Südtirol	659	213	570,14	1.376	494	543,89	986	430	514,60
Veneto	5.481	2.015	554,80	13.169	4.844	537,13	7.864	2.860	511,87
Friuli-Venezia Giulia	1.453	635	536,88	3.268	1.401	520,51	1.735	767	501,23
Liguria	3.477	1.449	559,72	6.247	2.622	517,83	3.463	1.512	485,13