



Reddito/Pensione di Cittadinanza

Fonte: INPS *Dati provvisori aggiornati al 7 novembre 2019*

UFFICIO
ECONOMICO

CGIL

Il **Reddito di cittadinanza (Rdc)** è una misura di politica attiva del lavoro e di contrasto alla povertà, alla disuguaglianza e all'esclusione sociale; si tratta di un sostegno economico ad integrazione dei redditi familiari finalizzato al reinserimento lavorativo e sociale.

Come stabilito dal **DL n.4/2019**, convertito in **Legge n.26/2019**, i cittadini possono richiederlo a partire dal 6 marzo 2019, obbligandosi a seguire un percorso personalizzato di inserimento lavorativo e di inclusione sociale.

Il beneficio assume la denominazione di **Pensione di cittadinanza (Pdc)** se il nucleo familiare è composto esclusivamente da uno o più componenti di età pari o superiore a 67 anni¹.

Elaborazioni e grafici a cura di **Marco De Silva**
Responsabile Ufficio Economico CGIL LIGURIA

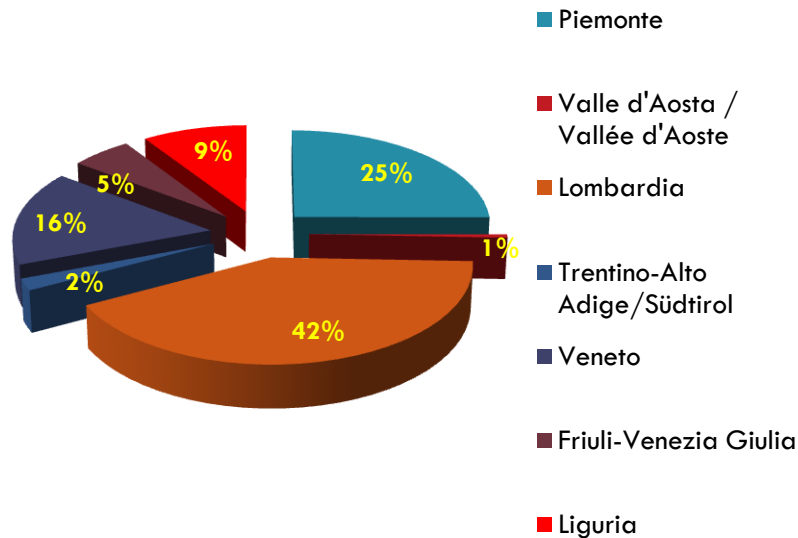
In **ITALIA** 1.579.742 nuclei familiari hanno richiesto il Reddito e la Pensione di Cittadinanza; accolto il **64,7%** delle domande

Tavola 1 - Numero nuclei richiedenti Rdc/PdC per esito domanda e regione

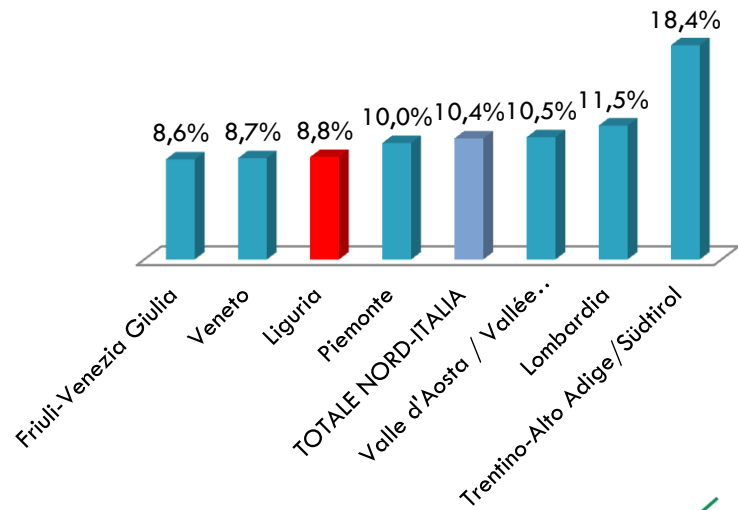
<i>Regione e Area geografica</i>	Accolte		<i>di cui Decadute</i>		In lavorazione		Respinte/Cancellate		Totale
Piemonte	5 7 . 8 9 6	62,1%	2.482	4,3%	9 . 3 2 9	10,0%	2 6 . 0 1 7	27,9%	93.242
Valle d'Aosta / Vallée d'Aoste	1 . 1 2 6	55,1%	77	6,8%	2 1 5	10,5%	7 0 4	34,4%	2.045
Lombardia	8 5 . 6 6 9	55,2%	3.762	4,4%	1 7 . 7 9 5	11,5%	5 1 . 7 9 1	33,4%	155.255
Trentino-Alto Adige/Südtirol	3 . 3 1 7	45,0%	209	6,3%	1 . 3 5 6	18,4%	2 . 7 0 4	36,7%	7.377
Veneto	3 1 . 1 6 4	52,4%	1.526	4,9%	5 . 1 7 6	8,7%	2 3 . 1 1 3	38,9%	59.453
Friuli-Venezia Giulia	1 1 . 7 9 5	58,1%	816	6,9%	1 . 7 5 0	8,6%	6 . 7 5 0	33,3%	20.295
LIGURIA	2 1 . 8 9 4	63,1%	931	4,3%	3 . 0 7 3	8,8%	9 . 7 1 6	28,0%	34.683
TOTALE NORD-ITALIA	212.861	57,20%	9.803	4,6	38.694	10,4%	120.795	32,4%	372.350

Nel Nord-Italia presentate il **23,7%** del totale delle domande di RdC/PdC; la **Liguria** vale ca. il **9%** delle domande del Nord

Domande PRESENTATE

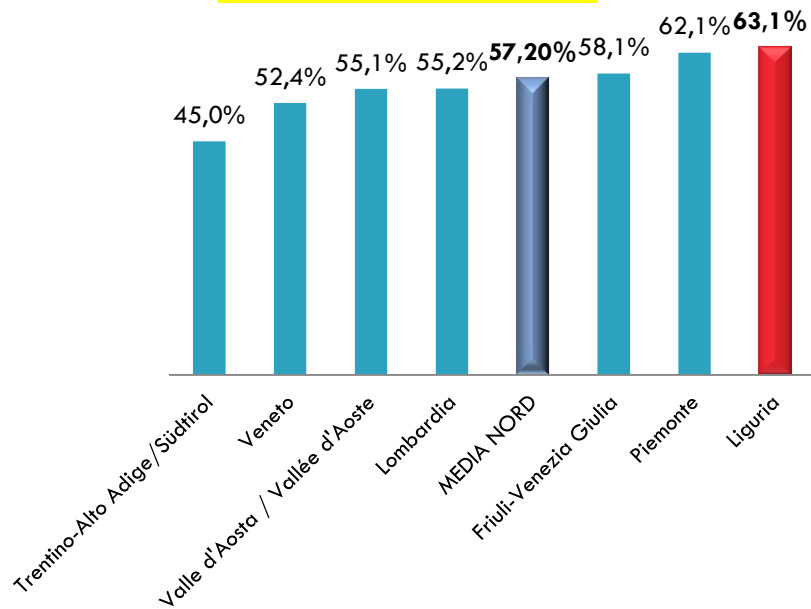


IN LAVORAZIONE su presentate

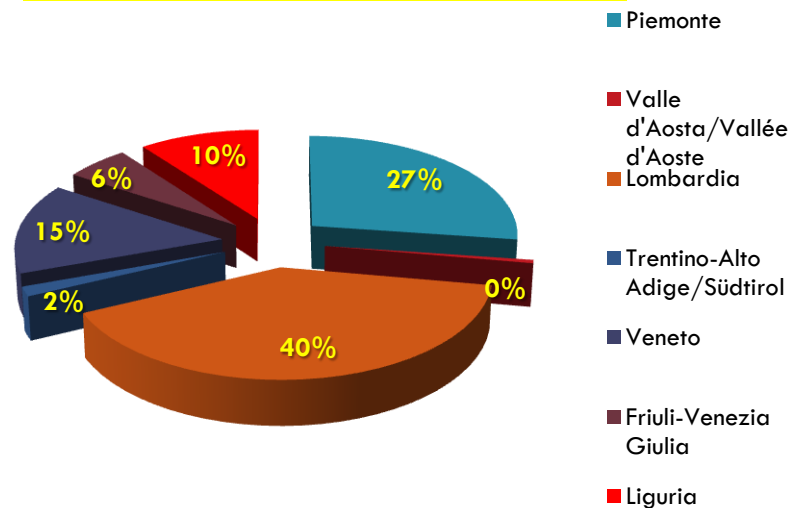


La Liguria ha la % più alta tra le regioni del Nord per domande accolte su quelle presentate

ACCOLTE su presentate

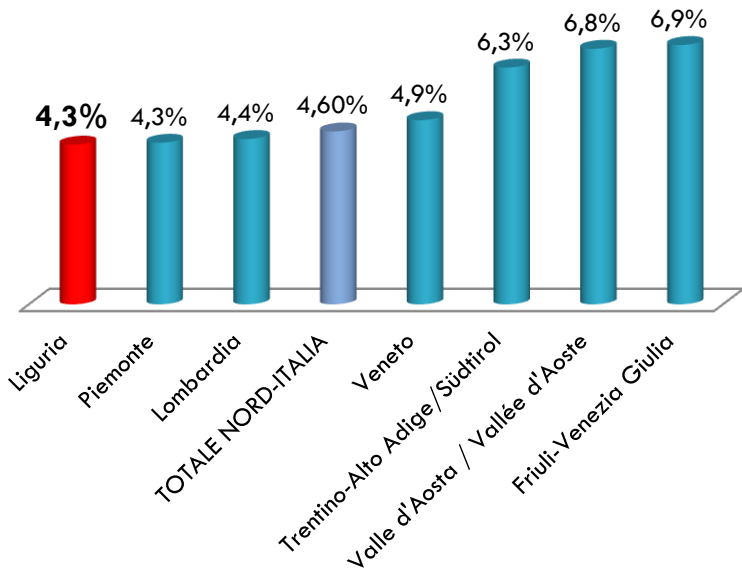


ripartizione domande RdC/PdC accolte in % per regione

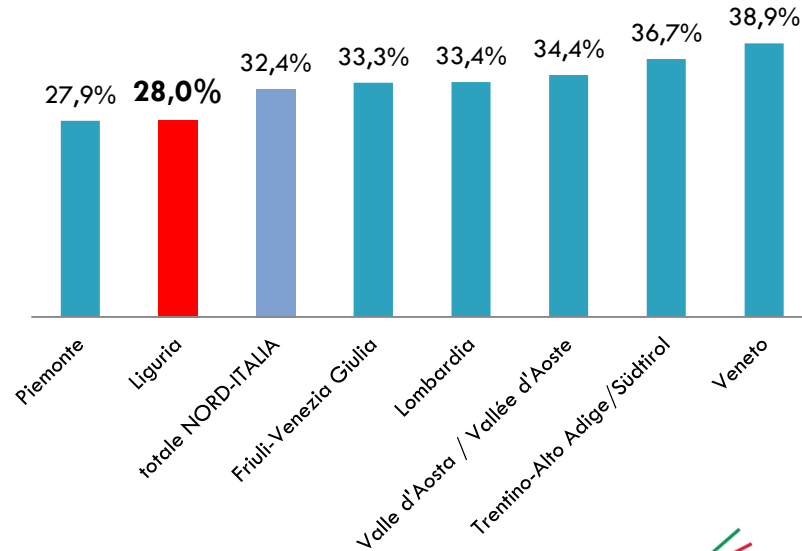


La Liguria ha la % più bassa di domande **decadute** su quelle accolte e subito dopo il Piemonte anche quella delle **respinte** o **cancellate** sulle presentate

DECADUTE SU ACCOLTE



respinte/cancellate SU PRESENTATE

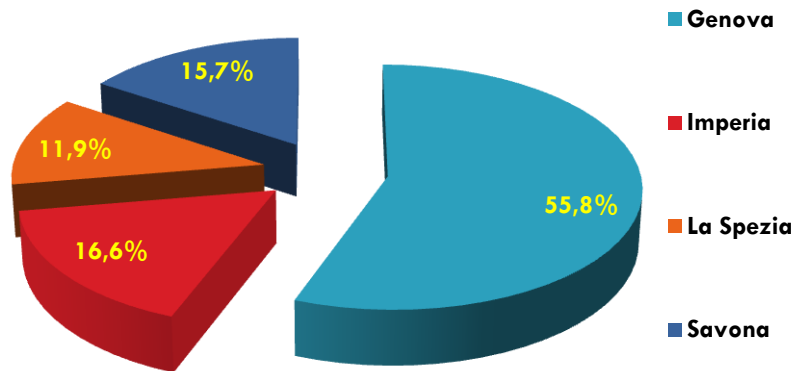


In Liguria 34.683 domande presentate e 21.894 accolte; 3.073 in lavorazione e 9.716 respinte o cancellate

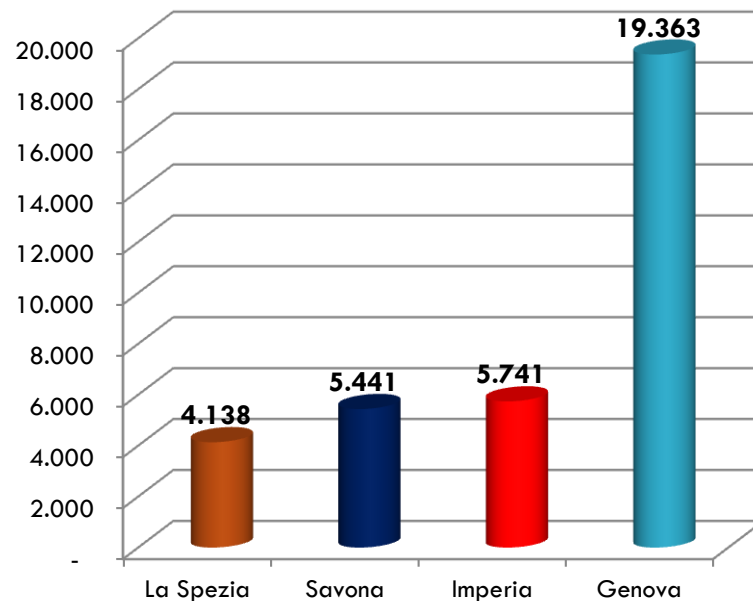
	Accolte		<i>di cui Decadute</i>		In lavorazione		Respinte/ Cancellate		<i>Totale</i>
	Valori assoluti	%	<i>Valori assoluti</i>	%	Valori assoluti	%	Valori assoluti	%	Valori assoluti
Liguria	21.894	63,1%	931	4,3%	3.073	8,9%	9.716	28,0%	34.683
Genova	12.137	62,7%	458	3,8%	1.736	9,0%	5.490	28,4%	19.363
Imperia	3.743	65,2%	160	4,3%	513	8,9%	1.485	25,9%	5.741
La Spezia	2.549	61,6%	135	5,3%	407	9,8%	1.182	28,6%	4.138
Savona	3.465	63,7%	178	5,1%	417	7,7%	1.559	28,7%	5.441

Genova con 19.363 domande ha il 55,8% del totale ligure; La Spezia con 4.138 ne ha l'11,9%

Domande PRESENTATE IN % sul totale Liguria

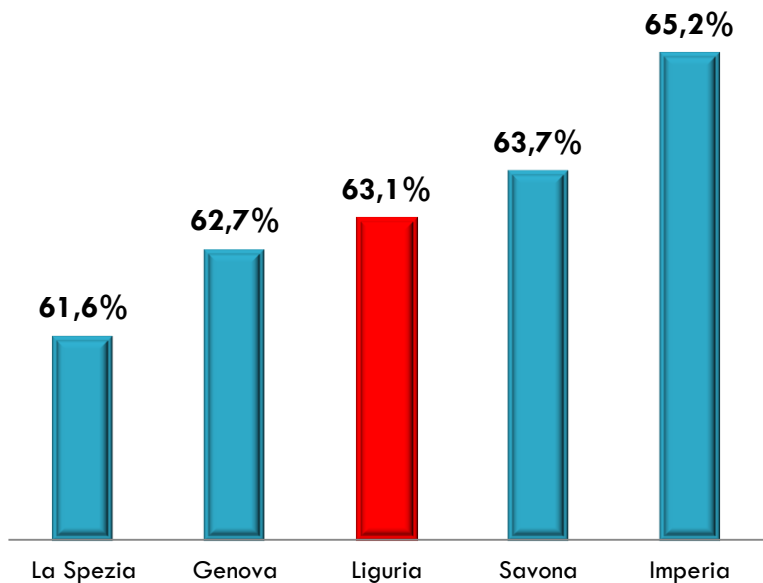


Presentate in v.a.

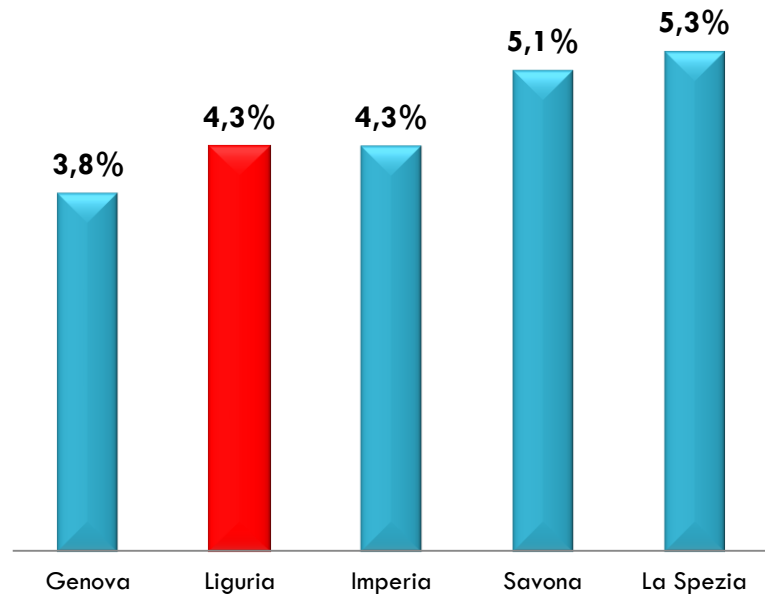


Imperia ha la % più elevata per le domande accolte e La Spezia per quelle decadute

ACCOLTE su presentate

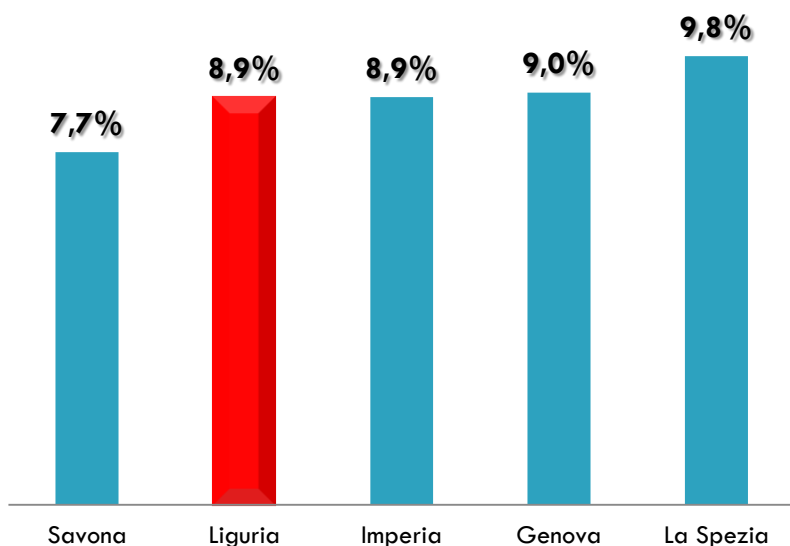


DECADUTE su accolte

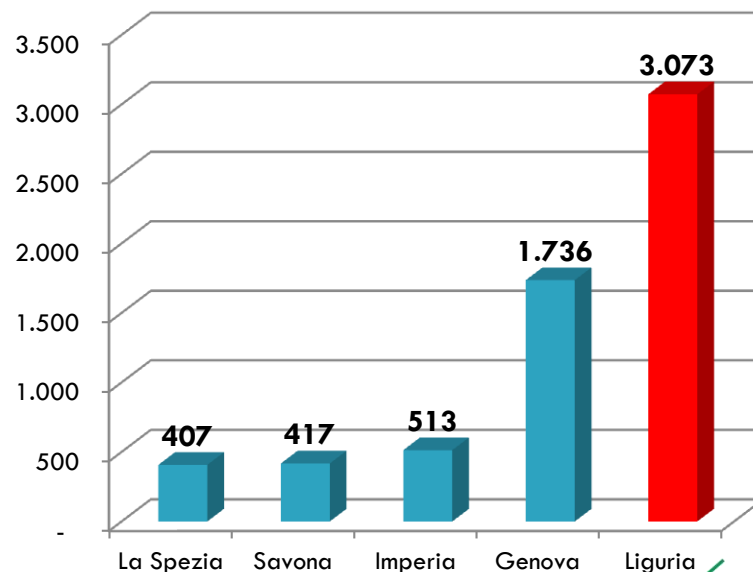


La Spezia ha la % più elevata delle domande in lavorazione in Liguria sul totale di quelle presentate

IN LAVORAZIONE in % su presentate



in lavorazione valori assoluti



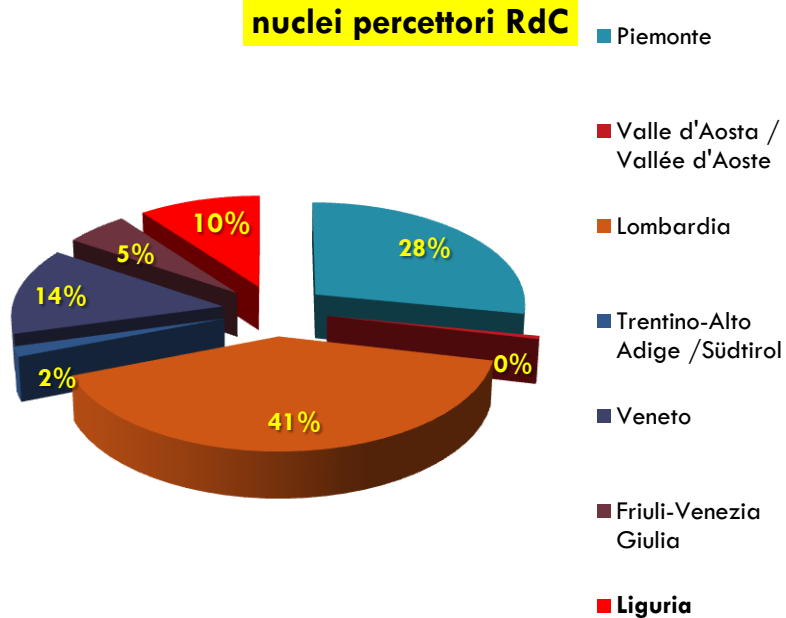
La Liguria ha l'importo medio del RdC superiore del **9,6%** rispetto al Nord-Italia (per la **PdC +17,3%**)

Tavola 2 - Nuclei percettori di Rdc/PdC al netto dei decaduti dal diritto per regione e tipologia della prestazione

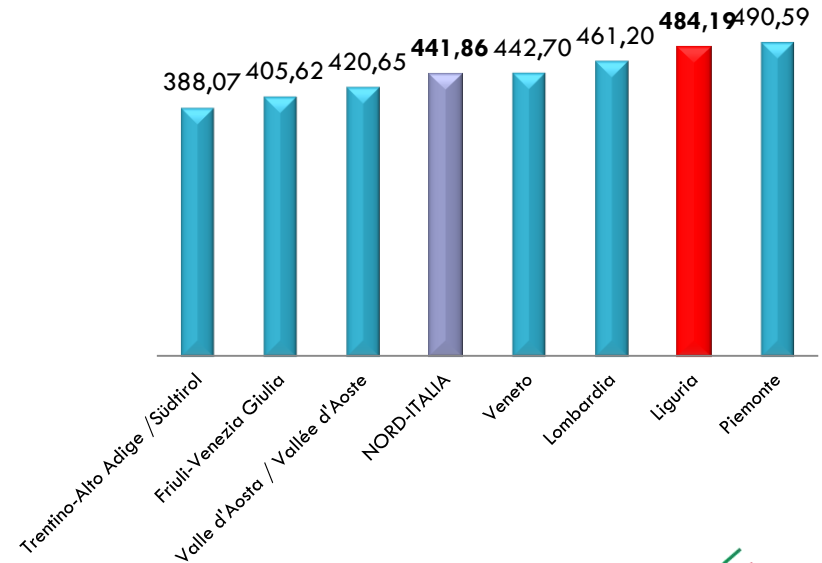
Regione e Area geografica	Reddito di Cittadinanza			Pensione di Cittadinanza			Totale		
	Numero nuclei	Numero persone coinvolte	Importo medio mensile	Numero nuclei	Numero persone coinvolte	Importo medio mensile	Numero nuclei	Numero persone coinvolte	Importo medio mensile
Piemonte	47.534	108.875	490,59	7.880	8.616	203,84	55.414	117.491	448,80
Valle d'Aosta / Vallée d'Aoste	873	1.879	420,65	176	188	153,39	1.049	2.067	374,66
Lombardia	68.615	167.559	461,20	13.292	14.671	194,90	81.907	182.230	415,98
Trentino-Alto Adige /Südtirol	2.693	6.992	388,07	415	443	151,06	3.108	7.435	353,86
Veneto	23.217	55.355	442,70	6.421	6.997	183,00	29.638	62.352	384,41
Friuli-Venezia Giulia	9.052	18.550	405,62	1.927	2.102	183,60	10.979	20.652	365,14
Liguria	17.296	37.313	484,19	3.667	4.047	215,24	20.963	41.360	435,41
NORD-ITALIA	169.280	396.523	441,86	33.778	37.064	183,57	203.058	433.587	396,90

In Liguria il 10% dei nuclei percettori del RdC; solo il Piemonte (+1,3%) ha un importo medio più elevato tra le regioni del Nord-Italia

nuclei percettori RdC

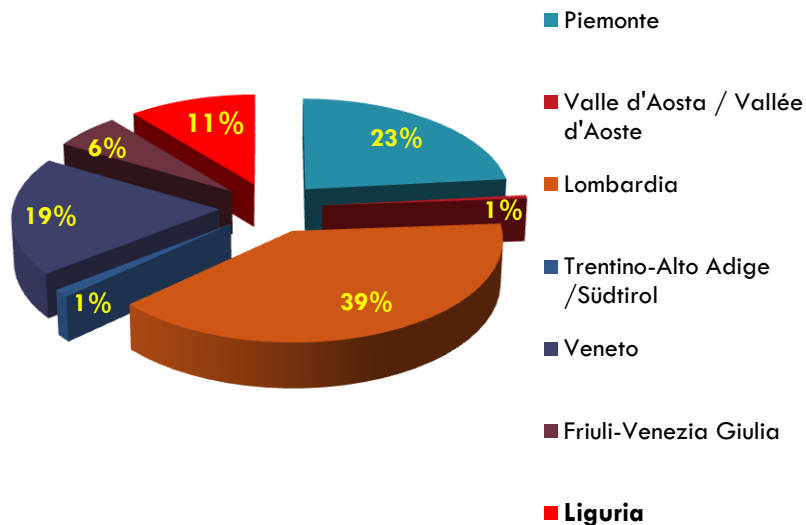


Importo medio mensile in €

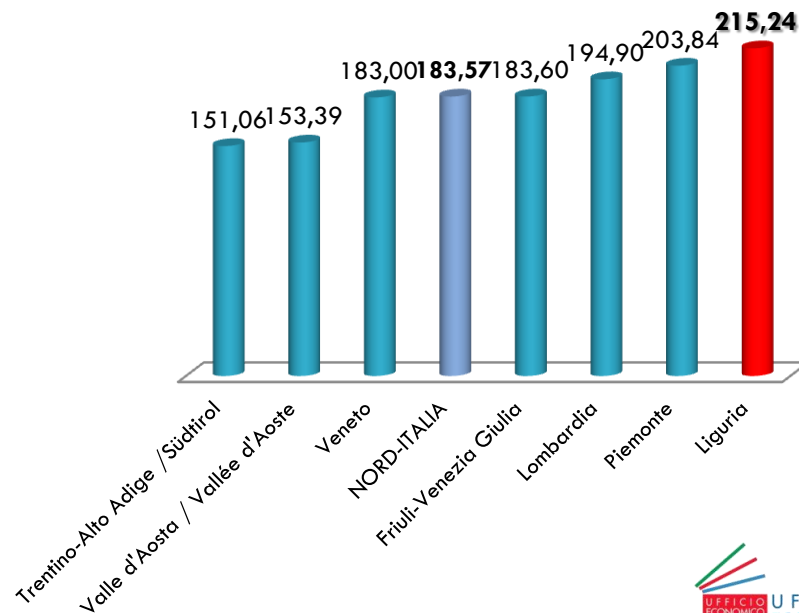


In Liguria l'11% dei nuclei familiari percettori della PdC; con 215,24€ al mese la nostra regione ha l'importo medio più elevato del Nord-Italia

Numero nuclei PdC

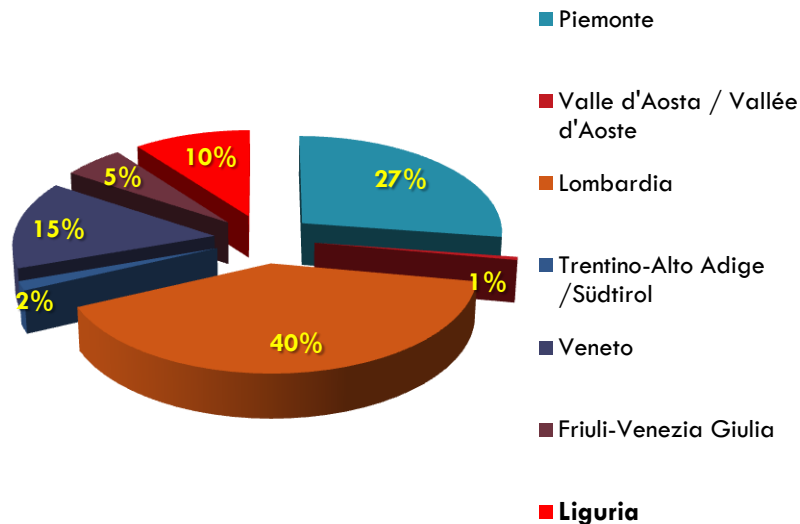


Importo medio mensile PdC in €

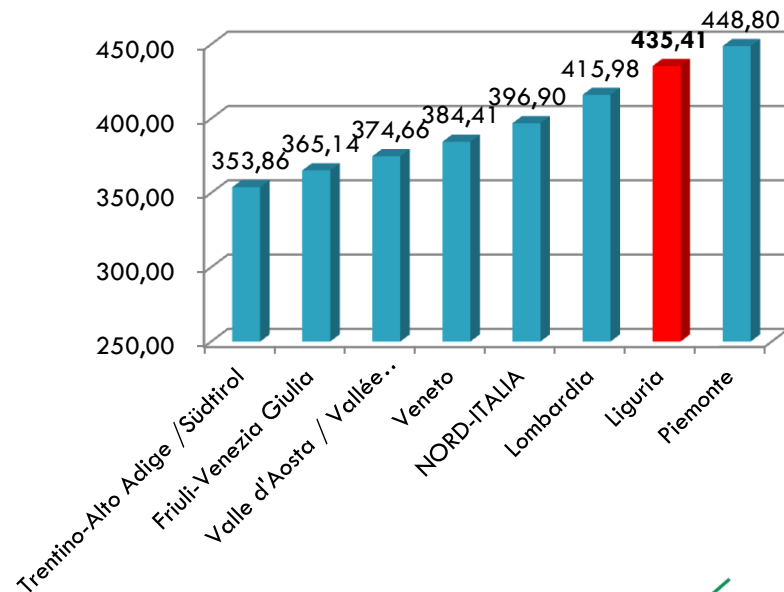


La Liguria è dietro il Piemonte (-3,1%) tra le regioni del Nord per l'importo medio totale delle prestazioni di RdC/PdC


Numero nuclei totale



Importo medio mensile totale

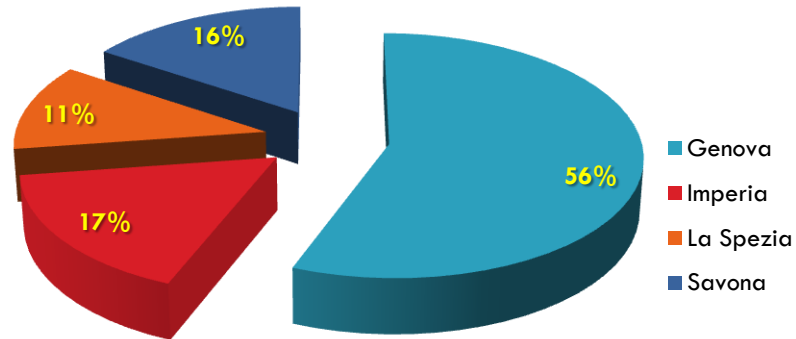


41.360 persone coinvolte e 20.963 nuclei familiari coinvolti in Liguria da **RdC (87,6%)** e dalla **PdC (12,4%)**

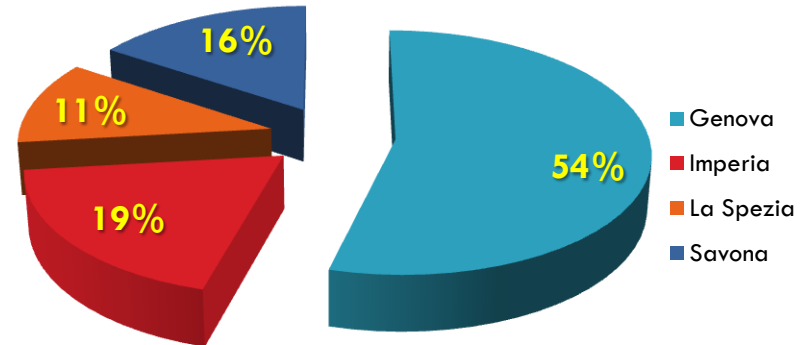
	<i>Reddito di Cittadinanza</i>			<i>Pensione di Cittadinanza</i>			<i>TOTALE</i>		
	Numero nuclei	Numero persone coinvolte	Importo medio mensile	Numero nuclei	Numero persone coinvolte	Importo medio mensile	Numero nuclei	Numero persone coinvolte	Importo medio mensile
Liguria	17.296	37.313	484,19	3.667	4.047	215,24	20.963	41.360	435,41
<i>Genova</i>	<i>9.691</i>	<i>19.919</i>	<i>472,92</i>	<i>1.988</i>	<i>2.175</i>	<i>226,13</i>	<i>11.679</i>	<i>22.094</i>	<i>428,95</i>
<i>Imperia</i>	<i>2.887</i>	<i>6.685</i>	<i>525,06</i>	<i>696</i>	<i>779</i>	<i>218,18</i>	<i>3.583</i>	<i>7.464</i>	<i>464,56</i>
<i>La Spezia</i>	<i>2.006</i>	<i>4.656</i>	<i>478,19</i>	<i>408</i>	<i>463</i>	<i>193,29</i>	<i>2.414</i>	<i>5.119</i>	<i>428,10</i>
<i>Savona</i>	<i>2.712</i>	<i>6.053</i>	<i>485,66</i>	<i>575</i>	<i>630</i>	<i>189,57</i>	<i>3.287</i>	<i>6.683</i>	<i>432,41</i>

GE ha il 56% dei nuclei familiari coinvolti dal RdC ed il 54% dalla PdC; **IM** il 17% del RdC ed il 19% della PdC; **SV** ha il 16% e **SP** l'11% di entrambe le prestazioni

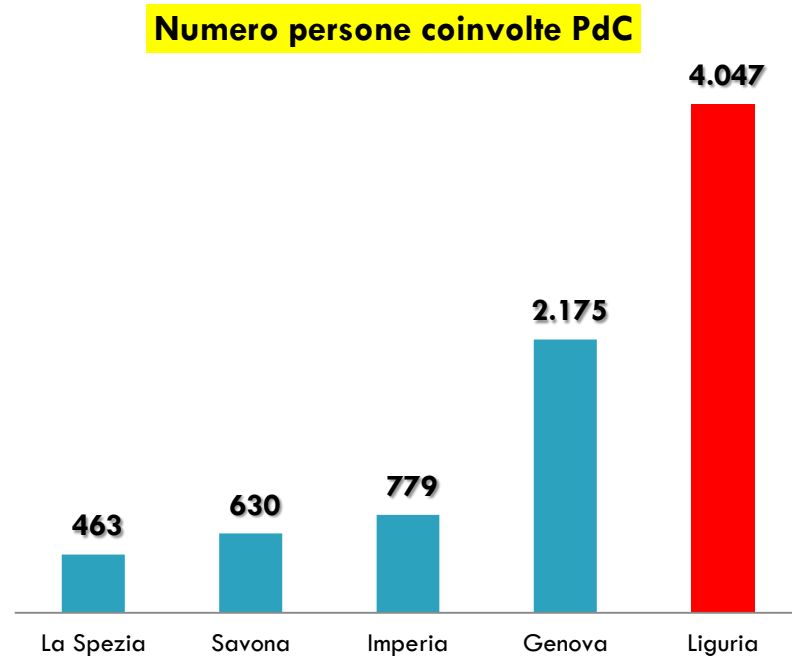
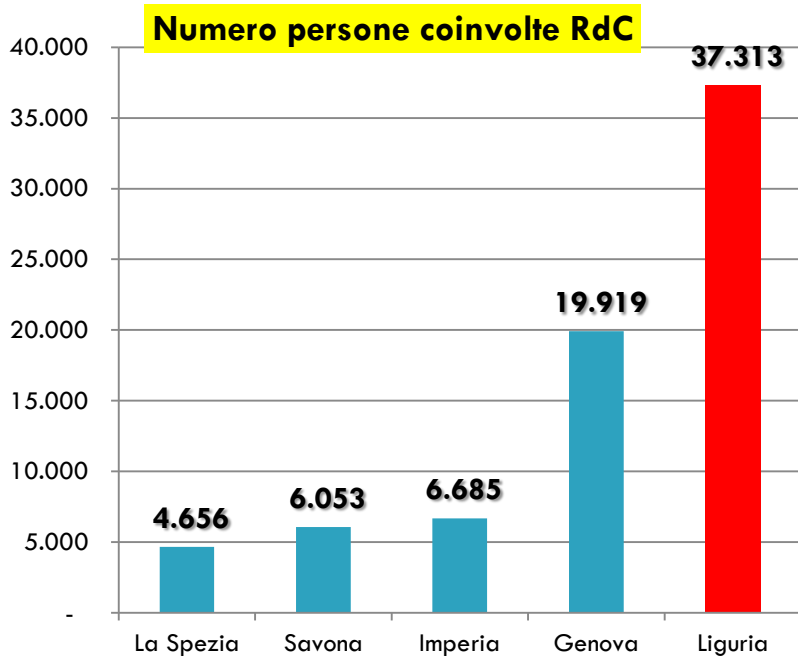
Nuclei RdC in % su totale Liguria



Numero nuclei in % PdC su totale Liguria

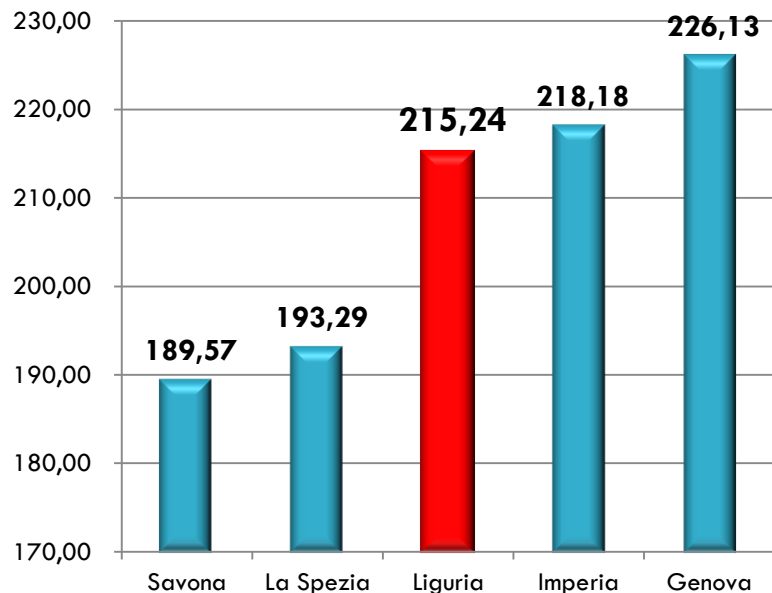


Genova ha il 53,4% delle persone coinvolte dal RdC ed il 53,7% dalla PdC

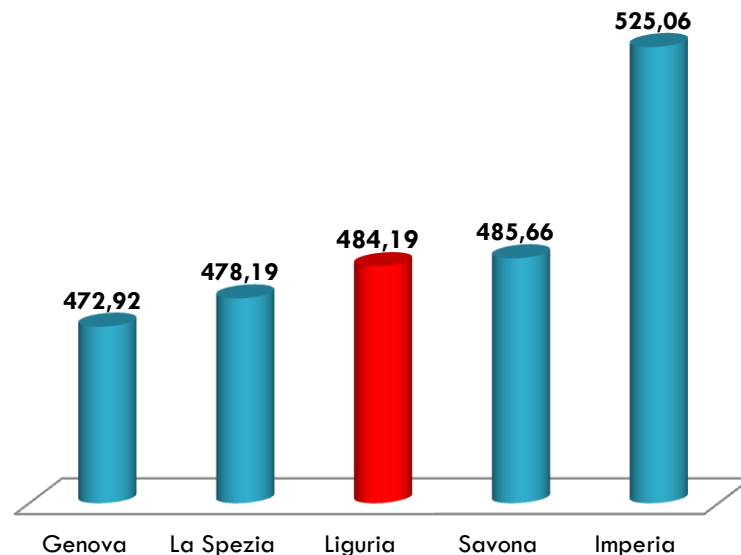


Genova ha l'importo medio della PdC superiore del 5,1% alla media ligure;
Imperia con 525,1€ supera la media regionale dell'8,4%

Importo medio mensile PdC

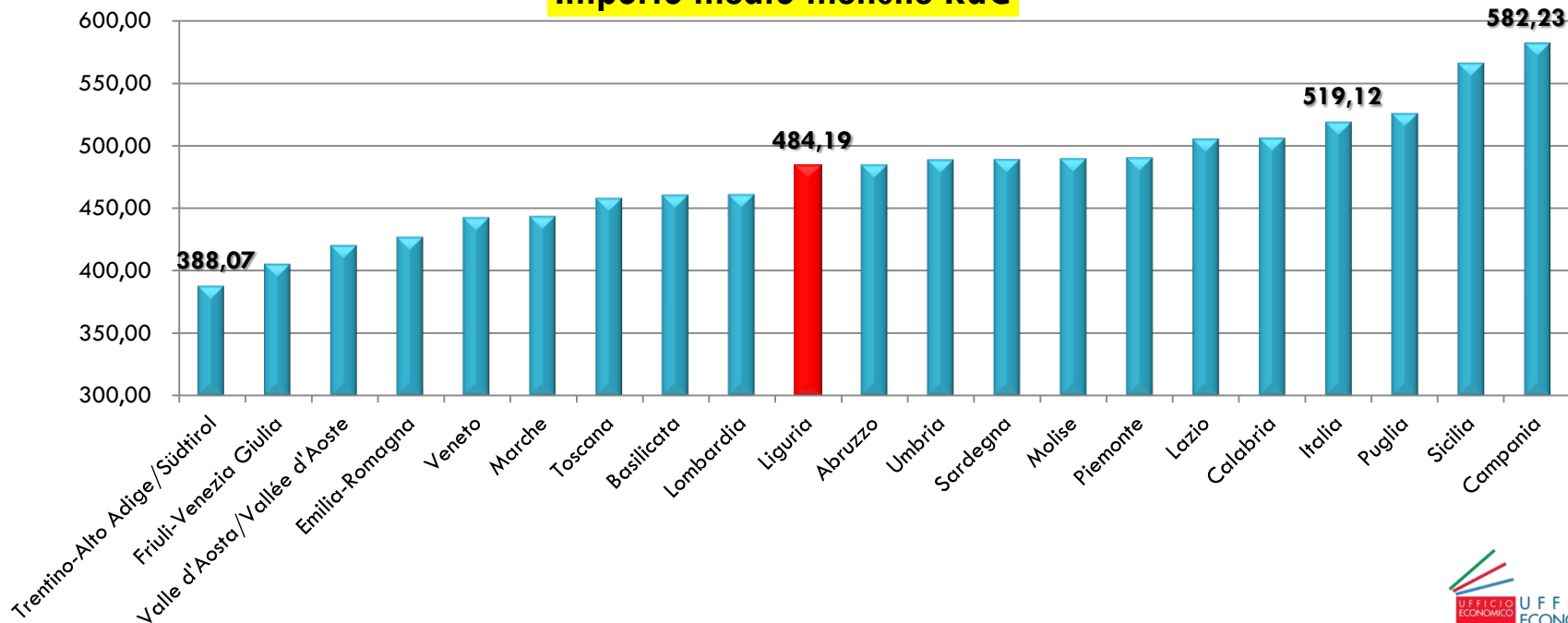


Importo medio mensile RdC

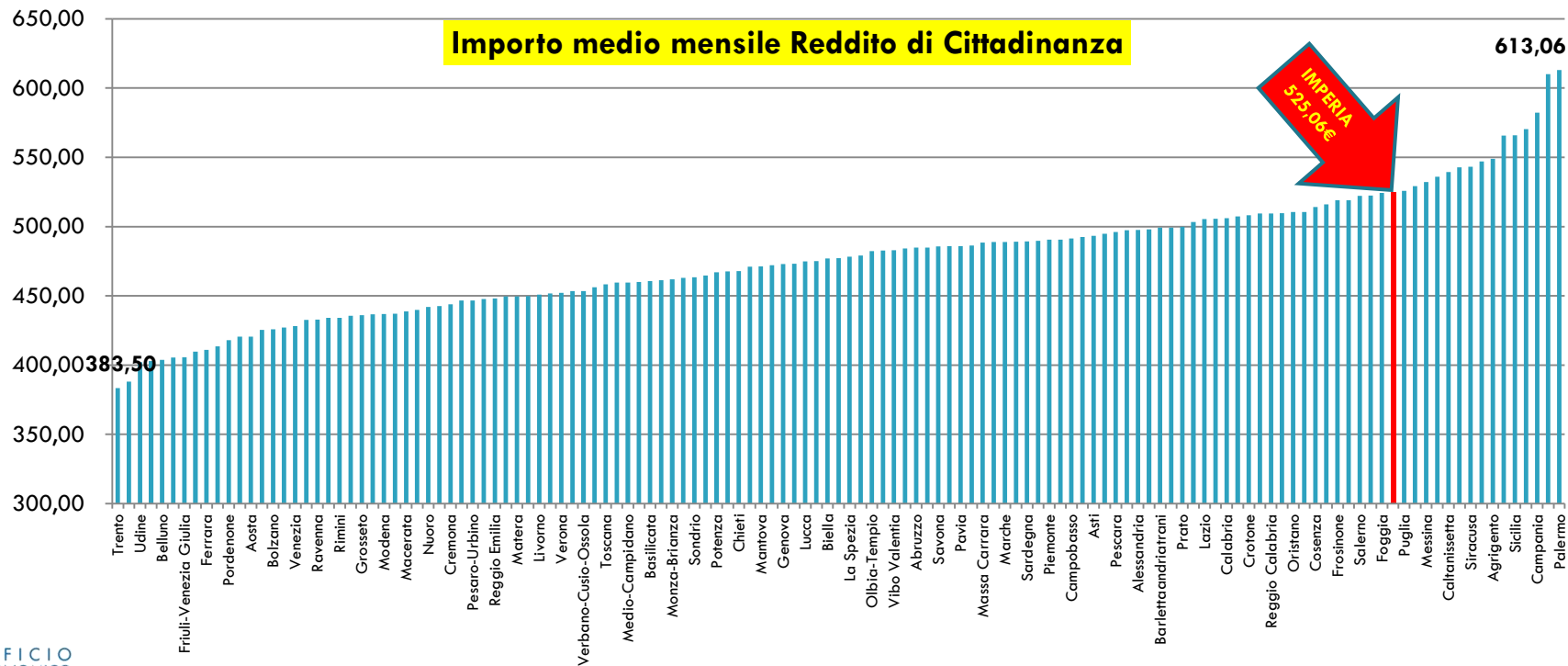


L'importo medio del RdC è inferiore del 6,7% rispetto alla media nazionale

Importo medio mensile RdC



Imperia con 525,06€ occupa il 13° posto tra tutte le province d'Italia per importo del RdC



L'importo medio della PdC in Liguria è solo a -0,53% dalla media nazionale

Importo medio mensile PdC

