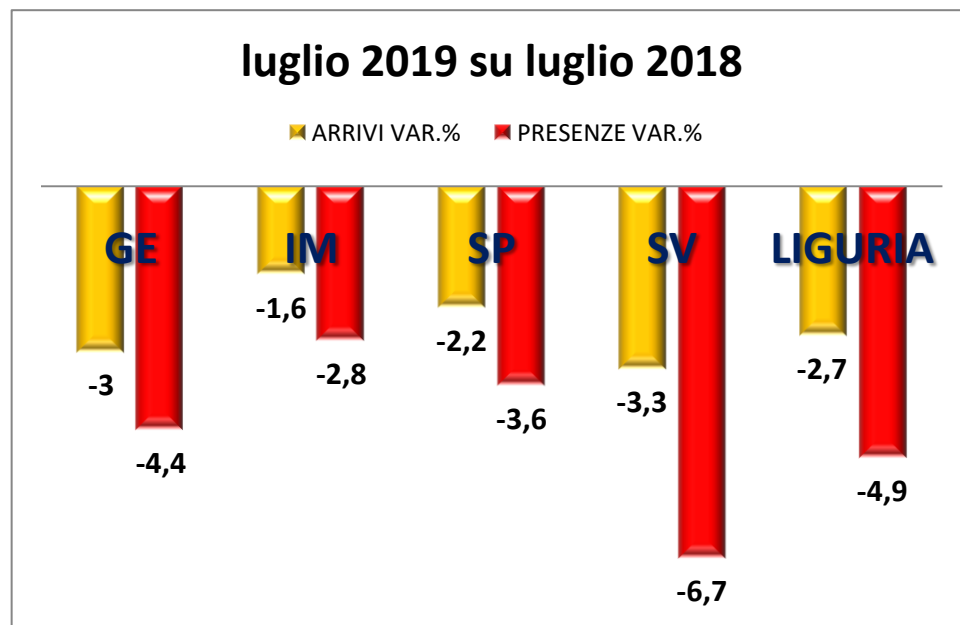


# Analisi del flusso turistico in Liguria

**Luglio 2019>2018: mese negativo su tutti i fronti e per tutte le province, con SAVONA che perde oltre il 3% negli arrivi ed il 6,7% nelle presenze. Il dato regionale medio segna -3,8%**

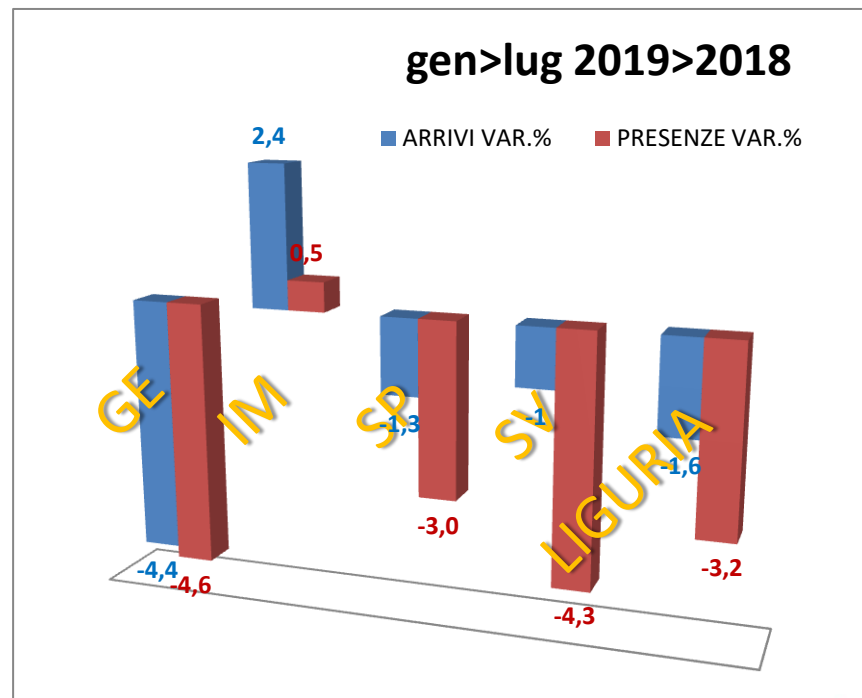
|                | LUGLIO 2019>LUGLIO 2018 |          |             |               |
|----------------|-------------------------|----------|-------------|---------------|
|                | ARRIVI                  | PRESENZE | ARRIVI VAR% | PRESENZE VAR% |
| <b>GE</b>      | 216865                  | 585050   | -3          | -4,4          |
| <b>IM</b>      | 123069                  | 529418   | -1,6        | -2,8          |
| <b>SP</b>      | 139834                  | 413589   | -2,2        | -3,6          |
| <b>SV</b>      | 193994                  | 991286   | -3,3        | -6,7          |
| <b>LIGURIA</b> | 673762                  | 2519343  | -2,7        | -4,9          |



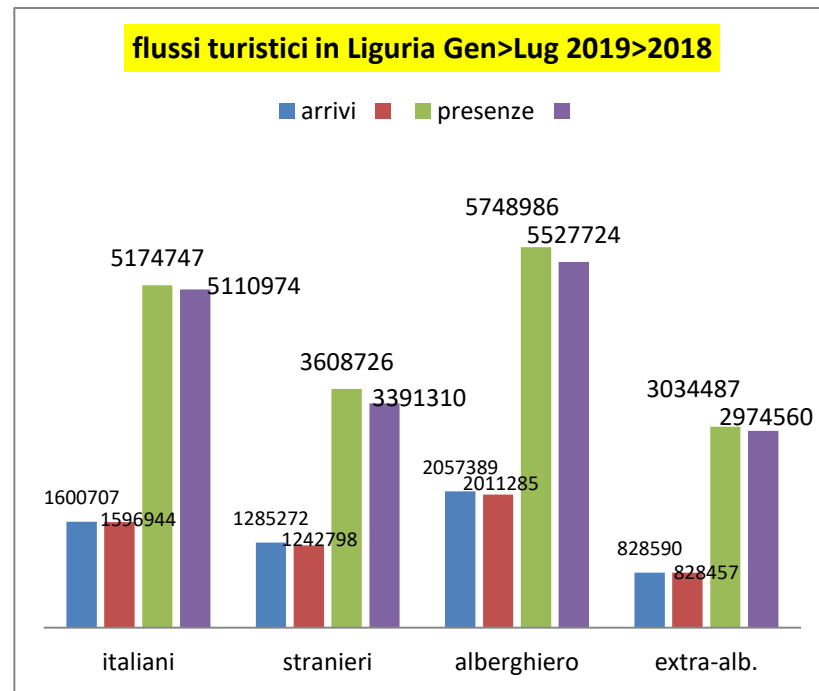

## GEN-LUG 2019>2018: Liguria -1,6% Arrivi e -3,2% Presenze

solo **IMPERIA** in positivo (ma le presenze crescono un quinto degli arrivi), **GE -4,5%**, **SP** in negativo (-1,3% A, -3% P), **SV** perde 1% negli Arrivi e ben il 4,3% nelle Presenze

|                | ARRIVI         | PRESENZE       | ARRIVI<br>VAR. % | PRESENZE<br>VAR. % |
|----------------|----------------|----------------|------------------|--------------------|
| <b>GE</b>      | <b>966079</b>  | <b>2223582</b> | <b>-4,4</b>      | <b>-4,6</b>        |
| <b>IM</b>      | <b>541821</b>  | <b>1832877</b> | <b>2,4</b>       | <b>0,5</b>         |
| <b>SP</b>      | <b>547124</b>  | <b>1393462</b> | <b>-1,3</b>      | <b>-3,0</b>        |
| <b>SV</b>      | <b>784718</b>  | <b>3052363</b> | <b>-1</b>        | <b>-4,3</b>        |
| <b>LIGURIA</b> | <b>2839742</b> | <b>8502284</b> | <b>-1,6</b>      | <b>-3,2</b>        |

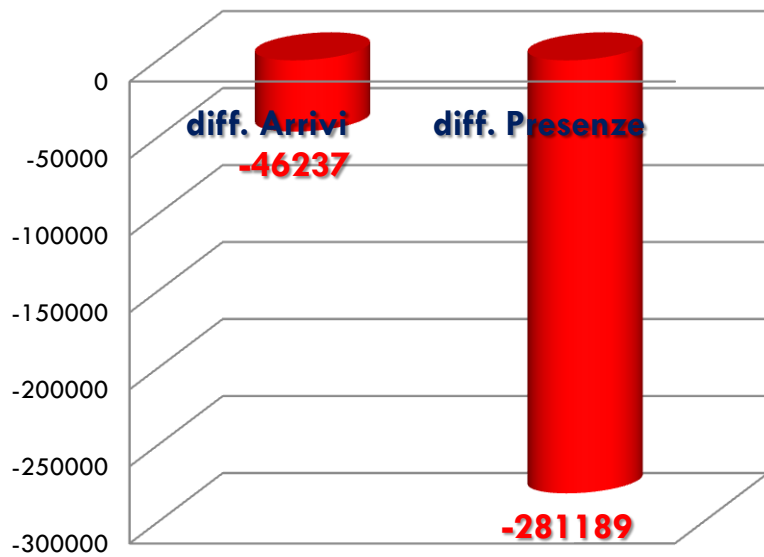


**GEN-LUG 2019>2018:** unico riscato segno positivo negli arrivi extra-alberghieri mentre tengono i turisti italiani (-0,24%); male gli stranieri (-4,7%) ed il comparto alberghiero (-3%)

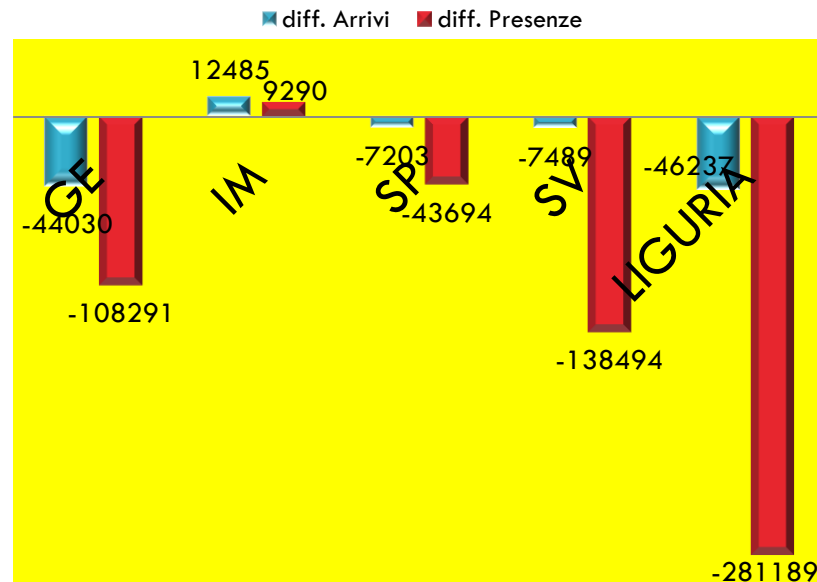


**GEN-LUG 2019>2018:** oltre 46mila arrivi ed 281mila presenze in meno in Liguria nei primi sette mesi del 2019; nelle province spicca il calo delle presenze di **SV**, e degli arrivi di **GE** mentre la sola in positivo è **IMPERIA**

## LIGURIA

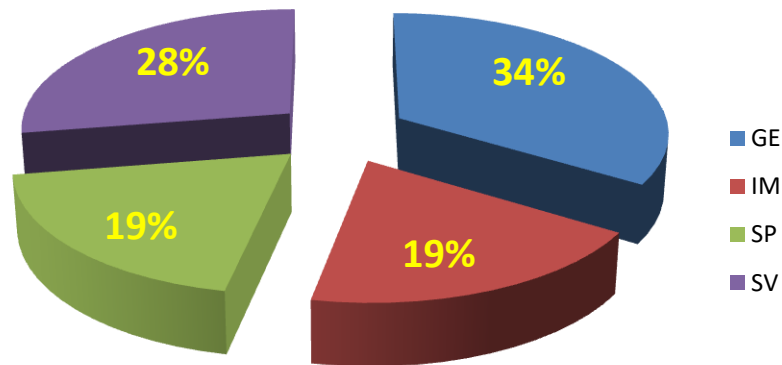


## Titolo del grafico

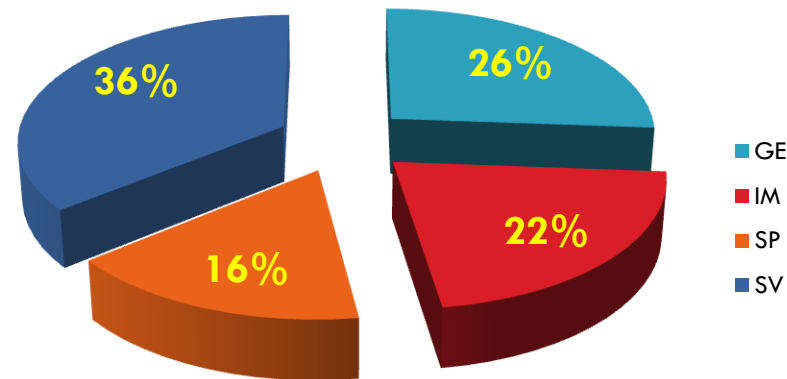


**GEN-LUG 2019>2018** : **GE** ha il 34% **Arrivi** ed il 27% **Presenze**,  
**SV** ha IL 36% **presenze** e 28% **arrivi**; **SP** ha il 19% degli **A.** ma solo il 16%  
delle **P.**, mentre **IM** ha il 19% degli **Arrivi** ed il 22% delle **Presenze**.

### ARRIVI

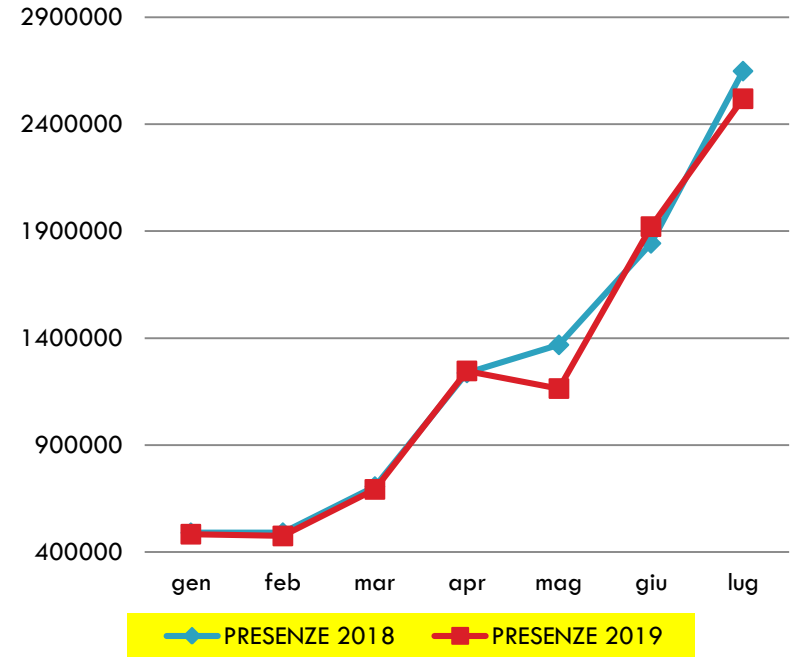
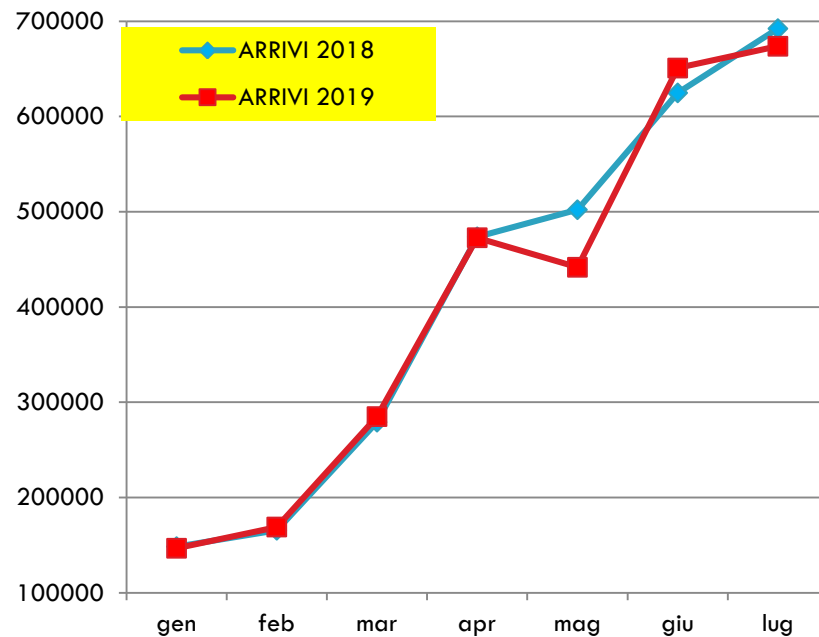


### PRESENZE



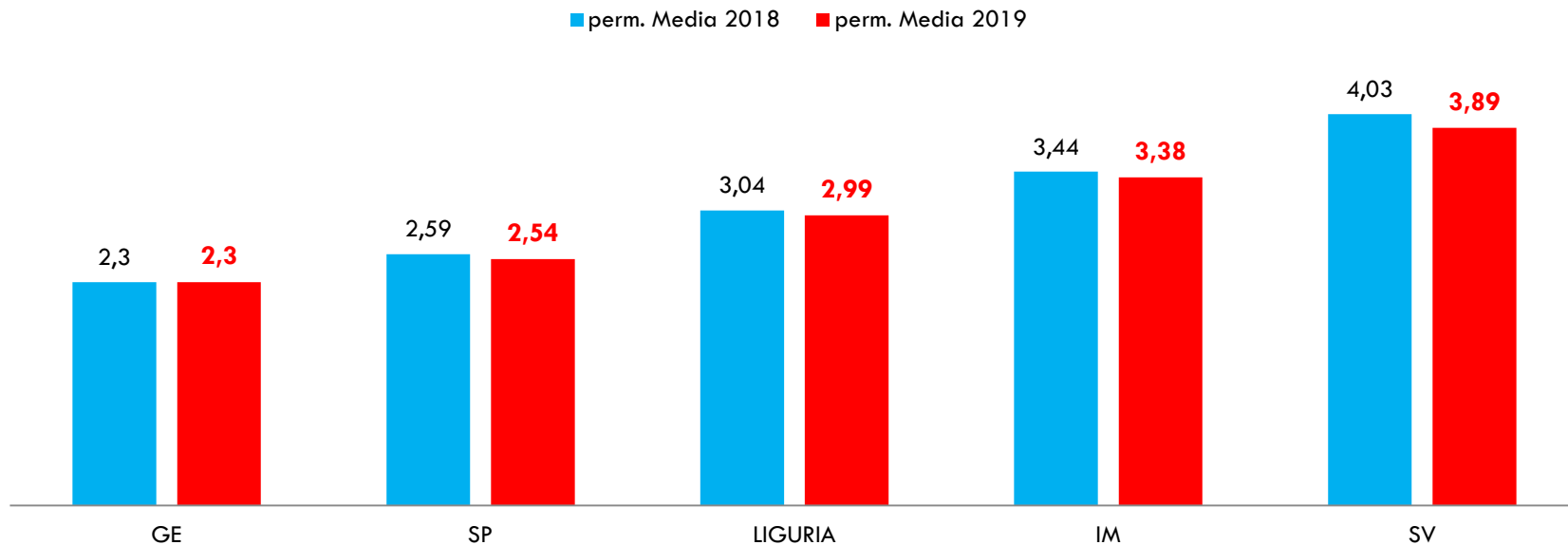
**ARRIVI:** positivi solo i mesi di feb., mar. e giugno

**PRESENZE:** segno più solo ad aprile e giugno



# La permanenza media in Liguria scende sotto i 3 giorni: stabile ma sempre all'ultimo posto Genova con 2,3 gg.

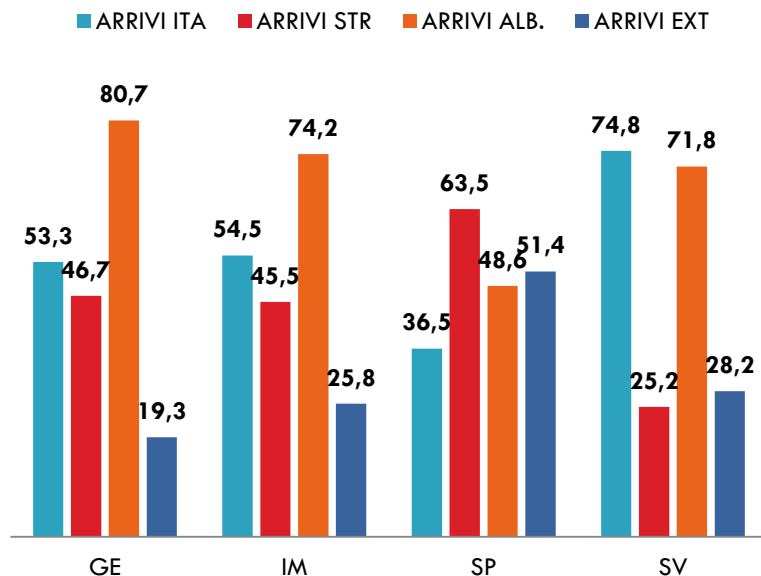
## permanenza in giorni (presenze/arrivi)



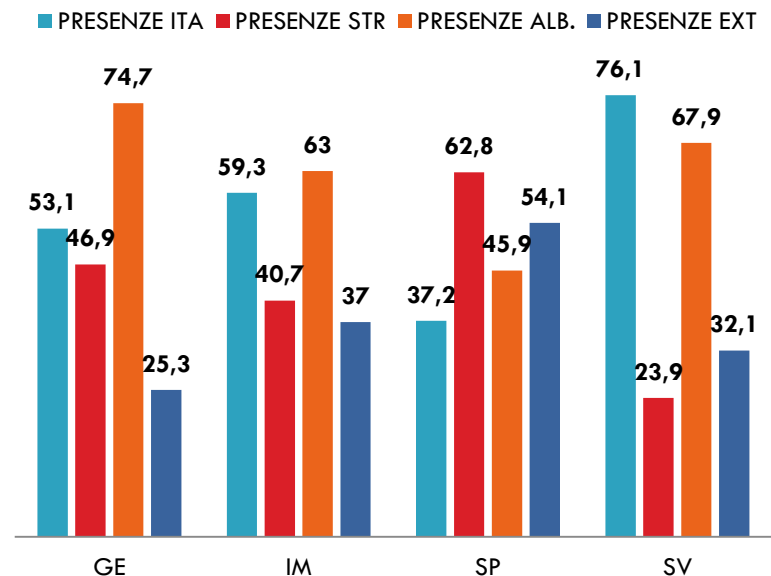


# La Spezia si conferma per maggior incidenza dei turisti stranieri (63%) e per l'extra-alberghiero (53%), Savona per gli italiani (75%), Genova al top per l'alberghiero (78%)

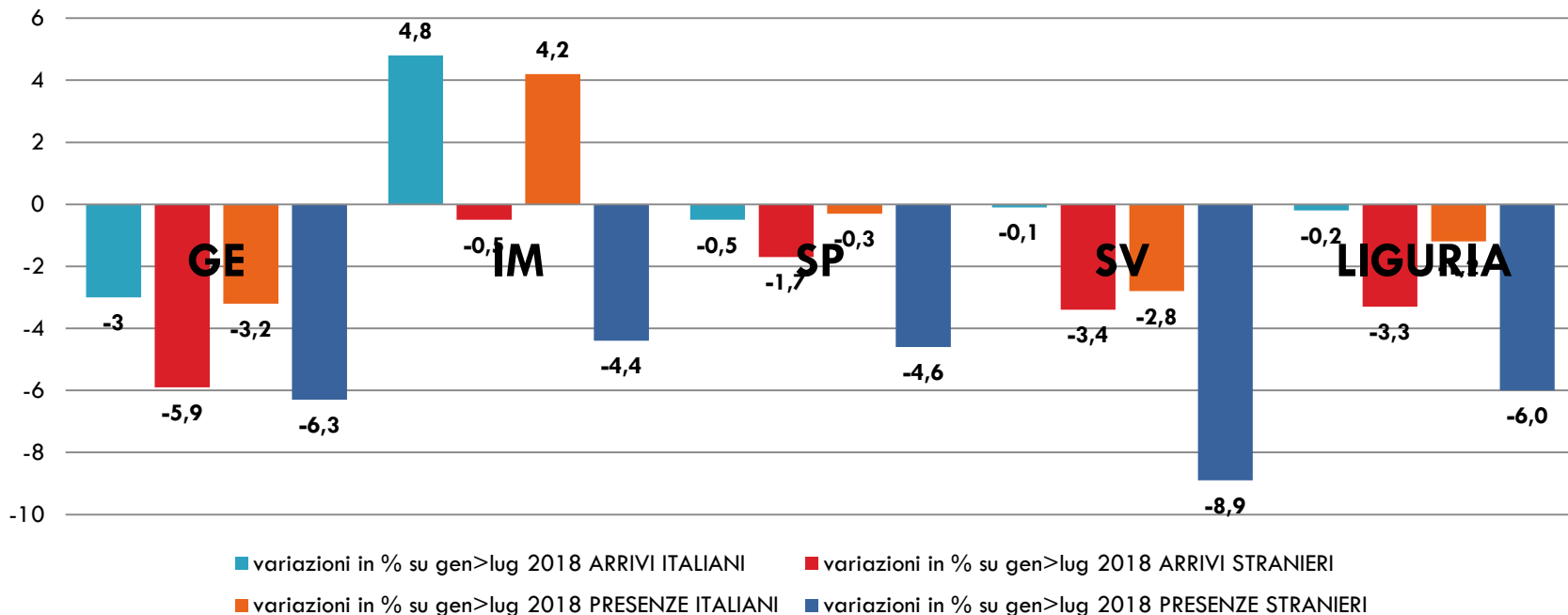
## Incidenza in % ARRIVI



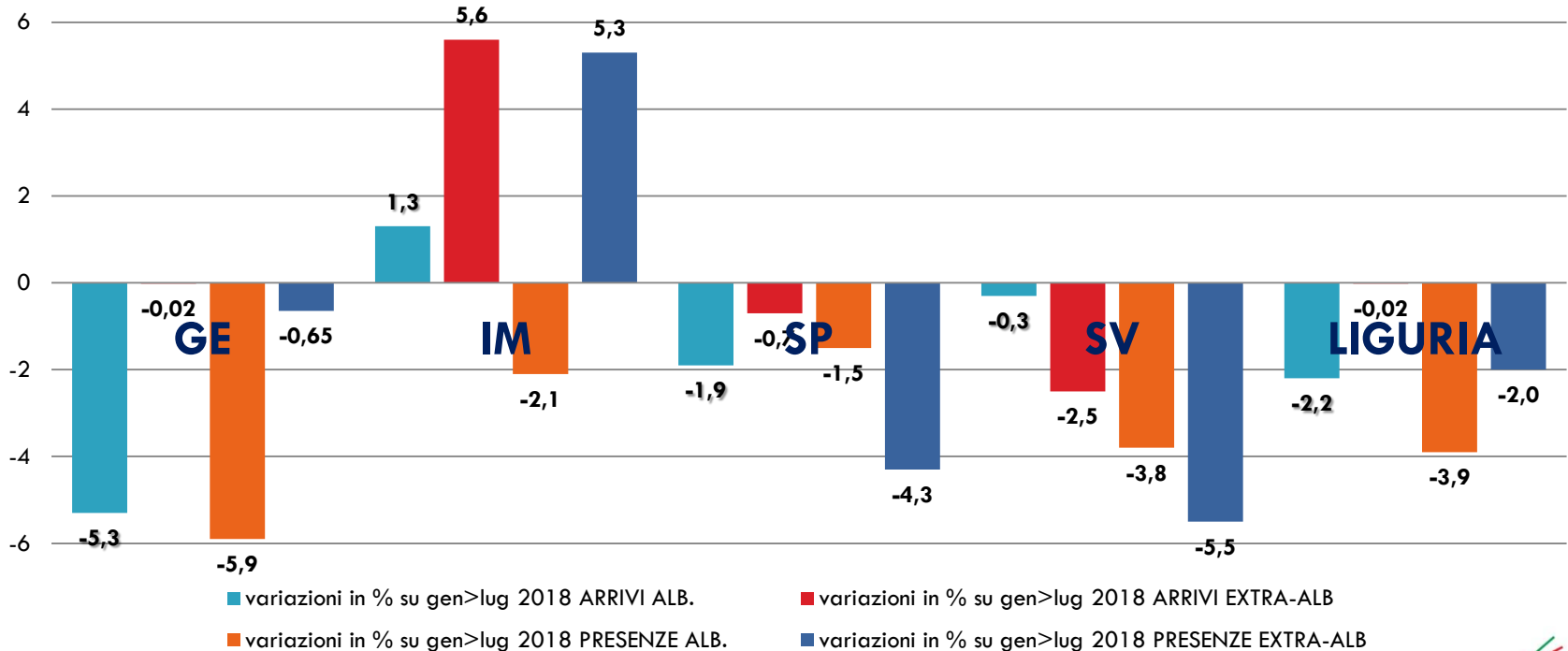
## Incidenza in % PRESENZE



Gen>Lug 2019>2018: **soltanto IM** ha I TURISTI ITALIANI in forte recupero, tutte le altre province sono in calo generale per arrivi e presenze di italiani e stranieri con articolazioni molto ampie; ovunque però gli stranieri sono in calo, anche ad IM



Gen>Lug 2019>2018: **anche qui soltanto IM** ha gli arrivi alberghieri e extra in recupero (pure per le presenze), tutte le altre province sono in calo generale per arrivi e presenze con punte negative a GE per le presenze alberghiere e a SV per gli arrivi extra-alberghieri. La media regionale è negativa soprattutto nell'alberghiero.



# Arrivi (sx) e Presenze (dx) turistiche in Liguria: ecco chi è venuto di più (e di meno) dall'Italia e dall'Estero

(Gennaio>Luglio 2019>2018)

| ITALIANI         | DIFF. | ITALIANI        | DIFF. |
|------------------|-------|-----------------|-------|
| <b>Puglia</b>    | +553  | <b>Piemonte</b> | -981  |
| <b>Sicilia</b>   | +226  | <b>Campania</b> | -746  |
| <b>V.d'Aosta</b> | +160  | <b>Liguria</b>  | -695  |
| STRANIERI        | DIFF. | STRANIERI       | DIFF. |
| <b>Russia</b>    | +1553 | <b>Francia</b>  | -6810 |
| <b>USA</b>       | +1209 | <b>Germania</b> | -2802 |
| <b>Polonia</b>   | +723  | <b>Belgio</b>   | -2266 |

| ITALIANI        | DIFF. | ITALIANI         | DIFF.  |
|-----------------|-------|------------------|--------|
| <b>Puglia</b>   | +1660 | <b>Lombardia</b> | -24664 |
| <b>Sicilia</b>  | +876  | <b>Piemonte</b>  | -18899 |
| <b>Calabria</b> | +591  | <b>Veneto</b>    | -3734  |
| STRANIERI       | DIFF. | STRANIERI        | DIFF.  |
| <b>Russia</b>   | +3865 | <b>Francia</b>   | -17334 |
| <b>USA</b>      | +2052 | <b>Germania</b>  | -14577 |
| <b>Brasile</b>  | +1612 | <b>Belgio</b>    | -12357 |

# Analisi del flusso turistico a Genova

| ARRIVI      |          | 2018   | 2019   | GENOVA    |                | PRESENZE    |          | 2018    | 2019    |           |                |
|-------------|----------|--------|--------|-----------|----------------|-------------|----------|---------|---------|-----------|----------------|
| italiani    | gennaio  | 47890  | 45045  |           |                | italiani    | gennaio  | 107432  | 107292  |           |                |
|             | febbraio | 46653  | 47111  |           |                |             | febbraio | 97785   | 99207   |           |                |
|             | marzo    | 65092  | 72253  |           |                |             | marzo    | 129683  | 138936  |           |                |
|             | APRILE   | 99927  | 88233  |           |                |             | APRILE   | 206619  | 190386  |           |                |
|             | maggio   | 79286  | 70639  |           |                |             | maggio   | 164985  | 144794  |           |                |
|             | giugno   | 100553 | 100706 | diff v.a. | diff % su 2018 |             | giugno   | 224529  | 224393  | diff v.a. | diff % su 2018 |
|             | luglio   | 91491  | 91042  |           |                |             | luglio   | 289258  | 276586  |           |                |
|             | cumulato | 530892 | 515029 | -15863    | -3             |             | cumulato | 1220291 | 1181594 | -38697    | -3,2           |
|             | 2018     | 2019   |        |           |                | 2018        | 2019     |         |         |           |                |
| stranieri   | gennaio  | 19768  | 17699  |           |                | stranieri   | gennaio  | 42476   | 40735   |           |                |
|             | febbraio | 22494  | 19600  |           |                |             | febbraio | 48801   | 41357   |           |                |
|             | marzo    | 40262  | 32575  |           |                |             | marzo    | 85116   | 66067   |           |                |
|             | APRILE   | 70012  | 71402  |           |                |             | APRILE   | 156357  | 154242  |           |                |
|             | maggio   | 98466  | 84716  | diff v.a. | diff % su 2018 |             | maggio   | 228922  | 193543  | diff v.a. | diff % su 2018 |
|             | giugno   | 96046  | 99235  |           |                |             | giugno   | 226950  | 237580  |           |                |
|             | luglio   | 132169 | 125823 |           |                |             | luglio   | 322960  | 308464  |           |                |
|             | cumulato | 479217 | 451050 | -28167    | -5,9           |             | cumulato | 1111582 | 1041988 | -69594    | -6,3           |
|             | 2018     | 2019   |        |           |                | 2018        | 2019     |         |         |           |                |
| alberghiero | gennaio  | 59972  | 55475  |           |                | alberghiero | gennaio  | 122201  | 120593  |           |                |
|             | febbraio | 61714  | 59196  |           |                |             | febbraio | 121717  | 115011  |           |                |
|             | marzo    | 90718  | 89422  |           |                |             | marzo    | 175730  | 163860  |           |                |
|             | APRILE   | 139820 | 128216 |           |                |             | APRILE   | 285312  | 263098  |           |                |
|             | maggio   | 145971 | 128195 |           |                |             | maggio   | 308716  | 271023  |           |                |
|             | giugno   | 154634 | 154615 |           |                |             | giugno   | 335827  | 334793  | diff v.a. | diff % su 2018 |
|             | luglio   | 171044 | 164755 | diff v.a. | diff % su 2018 |             | luglio   | 415912  | 392442  |           |                |
|             | cumulato | 823873 | 779874 | -43999    | -5,3           |             | cumulato | 1765415 | 1660820 | -104595   | -5,9           |
|             | 2018     | 2019   |        |           |                | 2018        | 2019     |         |         |           |                |
| extra-alb   | gennaio  | 7686   | 7269   |           |                | extra-alb   | gennaio  | 27707   | 27434   |           |                |
|             | febbraio | 7433   | 7515   |           |                |             | febbraio | 24869   | 25553   |           |                |
|             | marzo    | 14636  | 15406  |           |                |             | marzo    | 39069   | 41143   |           |                |
|             | APRILE   | 30119  | 31419  |           |                |             | APRILE   | 77664   | 81530   |           |                |
|             | maggio   | 31781  | 27160  | diff v.a. | diff % su 2018 |             | maggio   | 85191   | 67314   | diff v.a. | diff % su 2018 |
|             | giugno   | 41965  | 45326  |           |                |             | giugno   | 115652  | 127180  |           |                |
|             | luglio   | 52616  | 52110  |           |                |             | luglio   | 196306  | 192608  |           |                |
|             | cumulato | 186236 | 186205 | -31       | -0,02          |             | cumulato | 566458  | 562762  | -3696     | -0,65          |

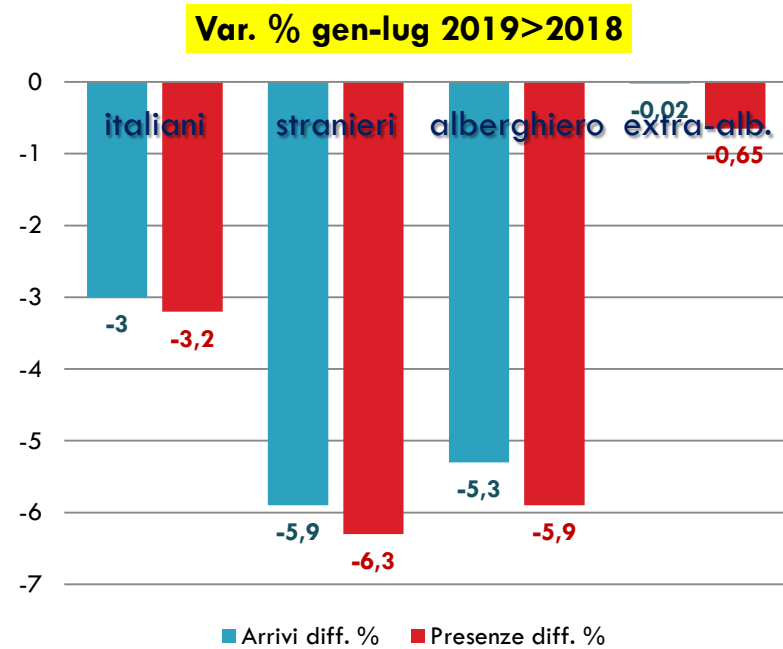


# Genova: -4,4% arrivi e -4,6% presenze

Italiani in calo del 3% e gli stranieri del doppio;

Alberghiero ben oltre il -5%, Extra-alberghiero quasi in pari

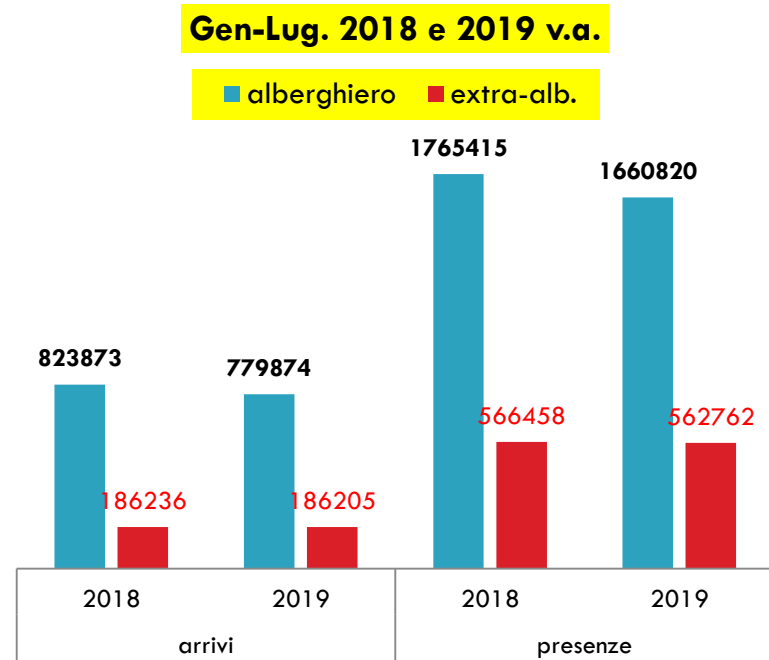
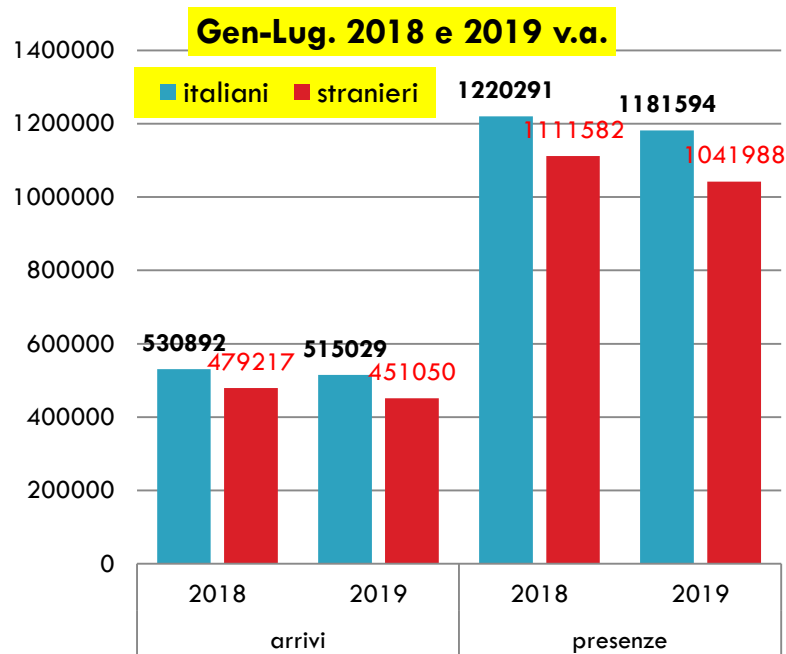
|                      | arrivi                |                      | presenze              |                       |
|----------------------|-----------------------|----------------------|-----------------------|-----------------------|
|                      | 2018                  | 2019                 | 2018                  | 2019                  |
| italiani             | 530892                | 515029               | 1220291               | 1181594               |
| stranieri            | 479217                | 451050               | 1111582               | 1041988               |
| <b><i>totale</i></b> | <b><i>1010109</i></b> | <b><i>966079</i></b> | <b><i>2331873</i></b> | <b><i>2223582</i></b> |
| alberghiero          | 823873                | 779874               | 1765415               | 1660820               |
| extra-alb.           | 186236                | 186205               | 566458                | 562762                |
| <b><i>totale</i></b> | <b><i>1010109</i></b> | <b><i>966079</i></b> | <b><i>2331873</i></b> | <b><i>2223582</i></b> |



# Genova: -44.030 arrivi e -108.291 presenze

di cui -28.167 arrivi stranieri e -43.999 arrivi alberghieri

-69.594 presenze straniere e -104.595 presenze alberghiere





# Analisi del flusso turistico ad Imperia

| ARRIV       |                 | 2018          | 2019          | IMPERIA      |                | PRESENZE    |                 | 2018           | 2019           |               |                |
|-------------|-----------------|---------------|---------------|--------------|----------------|-------------|-----------------|----------------|----------------|---------------|----------------|
| italiani    | gennaio         | 19612         | 21166         |              |                |             |                 | italiani       | gennaio        | 97828         | 96382          |
|             | febbraio        | 27059         | 28951         |              |                |             | febbraio        | 107390         | 108887         |               |                |
|             | marzo           | 33359         | 37654         |              |                |             | marzo           | 96441          | 111307         |               |                |
|             | APRILE          | 48261         | 50525         |              |                |             | APRILE          | 144918         | 154352         |               |                |
|             | maggio          | 34292         | 35280         |              |                |             | maggio          | 102193         | 107388         |               |                |
|             | giugno          | 61628         | 63339         |              |                |             | giugno          | 213911         | 224173         |               |                |
|             | luglio          | 57477         | 58418         | diff v.a.    | diff % su 2018 |             | luglio          | 279832         | 283737         | diff v.a.     | diff % su 2018 |
|             | <i>cumulato</i> | <i>281688</i> | <i>295333</i> | <i>13645</i> | <i>48</i>      |             | <i>cumulato</i> | <i>1042513</i> | <i>1086226</i> | <i>43713</i>  | <i>42</i>      |
|             |                 | 2018          | 2019          |              |                |             |                 | 2018           | 2019           |               |                |
| stranieri   | gennaio         | 8755          | 9116          |              |                | stranieri   | gennaio         | 20066          | 21372          |               |                |
|             | febbraio        | 12454         | 14413         |              |                |             | febbraio        | 32076          | 33020          |               |                |
|             | marzo           | 23492         | 20252         |              |                |             | marzo           | 61827          | 48830          |               |                |
|             | APRILE          | 35450         | 39614         |              |                |             | APRILE          | 97924          | 103274         |               |                |
|             | maggio          | 52692         | 45990         |              |                |             | maggio          | 153663         | 130107         |               |                |
|             | giugno          | 47191         | 52452         |              |                |             | giugno          | 150794         | 164367         |               |                |
|             | luglio          | 67614         | 64651         | diff v.a.    | diff % su 2018 |             | luglio          | 264724         | 245681         | diff v.a.     | diff % su 2018 |
|             | <i>cumulato</i> | <i>247648</i> | <i>246488</i> | <i>-1160</i> | <i>-0,5</i>    |             | <i>cumulato</i> | <i>781074</i>  | <i>746651</i>  | <i>-34423</i> | <i>-4,4</i>    |
|             |                 | 2018          | 2019          |              |                |             |                 | 2018           | 2019           |               |                |
| alberghiero | gennaio         | 23268         | 24330         |              |                | alberghiero | gennaio         | 78033          | 75774          |               |                |
|             | febbraio        | 32898         | 35597         |              |                |             | febbraio        | 99596          | 100580         |               |                |
|             | marzo           | 44973         | 46480         |              |                |             | marzo           | 115138         | 112834         |               |                |
|             | APRILE          | 64703         | 67333         |              |                |             | APRILE          | 170361         | 171402         |               |                |
|             | maggio          | 66963         | 63367         |              |                |             | maggio          | 176749         | 166976         |               |                |
|             | giugno          | 78059         | 81151         |              |                |             | giugno          | 231239         | 234168         |               |                |
|             | luglio          | 86074         | 83741         | diff v.a.    | diff % su 2018 |             | luglio          | 307862         | 292082         | diff v.a.     | diff % su 2018 |
|             | <i>cumulato</i> | <i>396938</i> | <i>401999</i> | <i>5061</i>  | <i>1,3</i>     |             | <i>cumulato</i> | <i>1178978</i> | <i>1153816</i> | <i>-25162</i> | <i>-2,1</i>    |
|             |                 | 2018          | 2019          |              |                |             |                 | 2018           | 2019           |               |                |
| extra-alb   | gennaio         | 5099          | 5952          |              |                | extra-alb   | gennaio         | 39861          | 41980          |               |                |
|             | febbraio        | 6615          | 7767          |              |                |             | febbraio        | 39870          | 41327          |               |                |
|             | marzo           | 11878         | 11426         |              |                |             | marzo           | 43130          | 47303          |               |                |
|             | APRILE          | 19008         | 22806         |              |                |             | APRILE          | 72481          | 86224          |               |                |
|             | maggio          | 20021         | 17903         |              |                |             | maggio          | 79107          | 70519          |               |                |
|             | giugno          | 30760         | 34640         |              |                |             | giugno          | 133466         | 154372         |               |                |
|             | luglio          | 39017         | 39328         | diff v.a.    | diff % su 2018 |             | luglio          | 236694         | 237336         | diff v.a.     | diff % su 2018 |

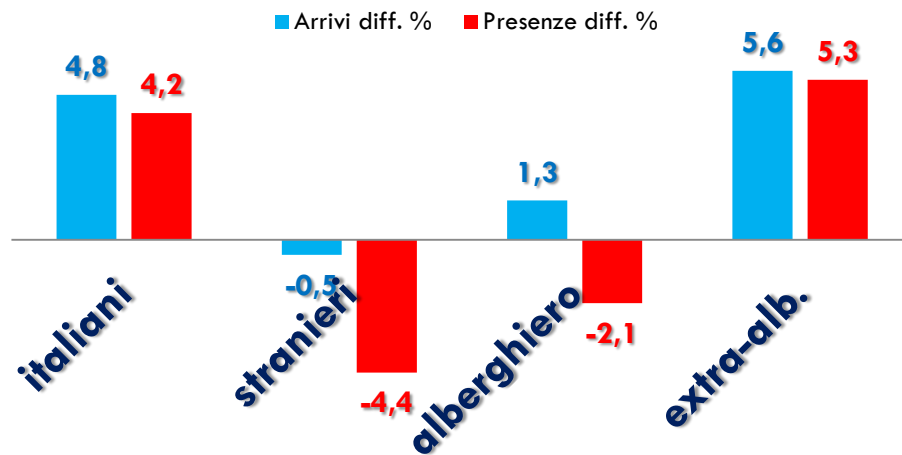


# IMPERIA: +2,4% arrivi e +0,5% presenze

Italiani in aumento di oltre il 4%, stranieri in calo soprattutto nelle presenze (-4,4%); l'Alberghiero tiene solo negli arrivi mentre l'Extra-alberghiero cresce di oltre il 5%

|               | arrivi        |               | presenze       |                |
|---------------|---------------|---------------|----------------|----------------|
|               | 2018          | 2019          | 2018           | 2019           |
| italiani      | 281688        | 295333        | 1042513        | 1086226        |
| stranieri     | 247648        | 246488        | 781074         | 746651         |
| alberghiero   | 396938        | 401999        | 1178978        | 1153816        |
| extra-alb.    | 132398        | 139822        | 644609         | 679061         |
| <b>totale</b> | <b>529336</b> | <b>541821</b> | <b>1823587</b> | <b>1832877</b> |

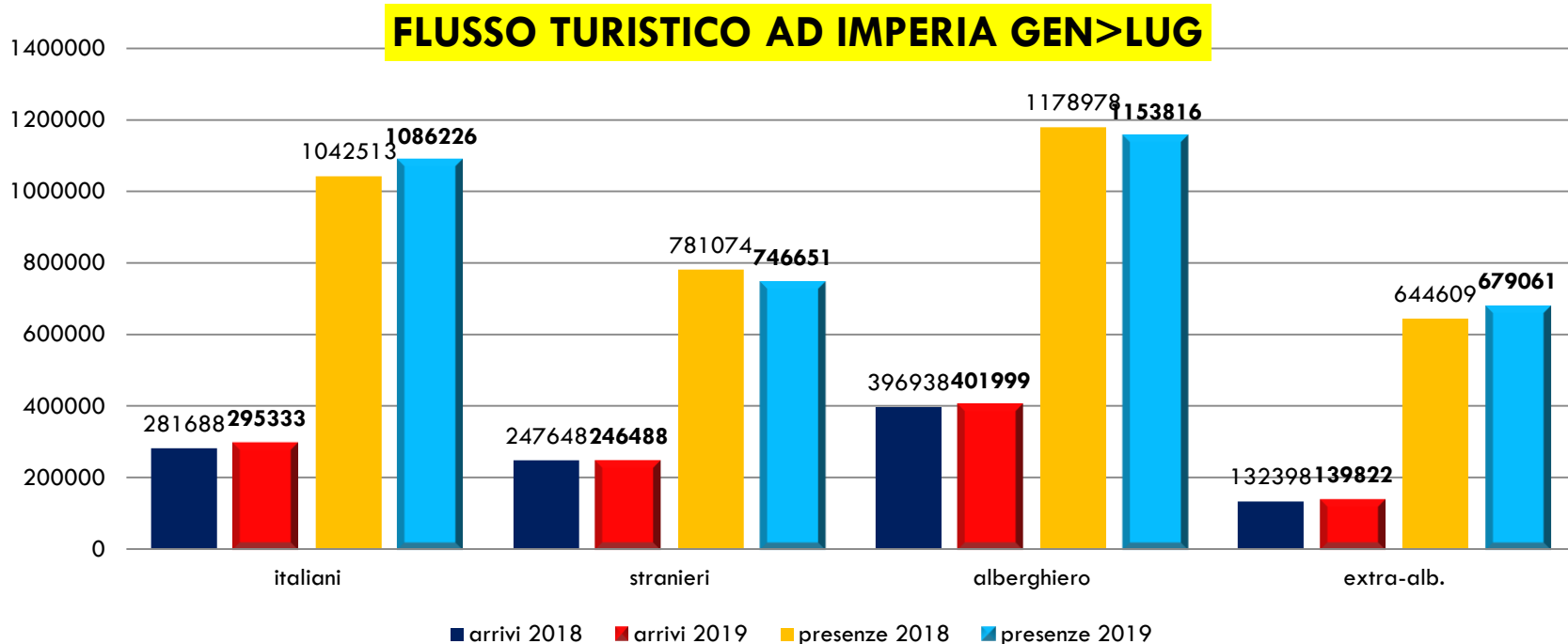
|          | 2018    | 2019    | diff. Va. | diff. % |
|----------|---------|---------|-----------|---------|
| arrivi   | 529336  | 541821  | 12485     | 2,4     |
| presenze | 1823587 | 1832877 | 9290      | 0,5     |



## IMPERIA: +12.485 arrivi e +9.290 presenze su Gen>Lug 2018

Gli **ARRIVI** sono di italiani per il 54,5% e nell'alberghiero per il 74,2%;

le **PRESENZE** sono per il 40,7% di stranieri e per il 37% nell'extra-alberghiero



# Analisi del flusso turistico a La Spezia

| ARRIVATI        |               | 2018          | 2019         | LASPEZIA    |                | PRESENZE |                 | 2018          | 2019          |               |             |                |
|-----------------|---------------|---------------|--------------|-------------|----------------|----------|-----------------|---------------|---------------|---------------|-------------|----------------|
| italiani        | gennaio       | 9792          | 10421        |             |                |          | italiani        | gennaio       | 24206         | 27551         |             |                |
|                 | febbraio      | 9828          | 11502        |             |                |          |                 | febbraio      | 21569         | 26034         |             |                |
|                 | marzo         | 20165         | 23202        |             |                |          |                 | marzo         | 39881         | 49428         |             |                |
|                 | APRILE        | 39509         | 38520        |             |                |          |                 | APRILE        | 92335         | 89365         |             |                |
|                 | MAGGIO        | 29061         | 25948        |             |                |          |                 | MAGGIO        | 71344         | 62663         |             |                |
|                 | giugno        | 47319         | 45689        |             |                |          |                 | giugno        | 118725        | 114204        |             |                |
|                 | luglio        | 45230         | 44582        | diff v.a.   | diff % su 2018 |          |                 | luglio        | 152441        | 149540        | diff v.a.   | diff % su 2018 |
| <i>cumulato</i> | <i>200904</i> | <i>199864</i> | <i>-1040</i> | <i>-0,5</i> |                |          | <i>cumulato</i> | <i>520501</i> | <i>518785</i> | <i>-1716</i>  | <i>-0,3</i> |                |
|                 | <i>2018</i>   | <i>2019</i>   |              |             |                |          |                 | <i>2018</i>   | <i>2019</i>   |               |             |                |
| stranieri       | gennaio       | 5601          | 5859         |             |                |          | stranieri       | gennaio       | 11817         | 12616         |             |                |
|                 | febbraio      | 6935          | 7521         |             |                |          |                 | febbraio      | 14740         | 14693         |             |                |
|                 | marzo         | 23001         | 19331        |             |                |          |                 | marzo         | 47833         | 40155         |             |                |
|                 | APRILE        | 53818         | 59308        |             |                |          |                 | APRILE        | 133318        | 138480        |             |                |
|                 | MAGGIO        | 86436         | 74852        |             |                |          |                 | MAGGIO        | 225954        | 183745        |             |                |
|                 | giugno        | 79940         | 85137        |             |                |          |                 | giugno        | 206341        | 220939        |             |                |
|                 | luglio        | 97692         | 95252        | diff v.a.   | diff % su 2018 |          |                 | luglio        | 276652        | 264049        | diff v.a.   | diff % su 2018 |
| <i>cumulato</i> | <i>353423</i> | <i>347260</i> | <i>-6163</i> | <i>-1,7</i> |                |          | <i>cumulato</i> | <i>916655</i> | <i>874677</i> | <i>-41978</i> | <i>-4,6</i> |                |
|                 | <i>2018</i>   | <i>2019</i>   |              |             |                |          |                 | <i>2018</i>   | <i>2019</i>   |               |             |                |
| alb             | gennaio       | 9144          | 10354        |             |                |          | alb             | gennaio       | 20167         | 24802         |             |                |
|                 | febbraio      | 10013         | 12108        |             |                |          |                 | febbraio      | 20919         | 25710         |             |                |
|                 | marzo         | 22886         | 23209        |             |                |          |                 | marzo         | 45729         | 48374         |             |                |
|                 | APRILE        | 45940         | 45896        |             |                |          |                 | APRILE        | 105999        | 103435        |             |                |
|                 | MAGGIO        | 55489         | 49373        |             |                |          |                 | MAGGIO        | 134737        | 117551        |             |                |
|                 | giugno        | 61424         | 61985        |             |                |          |                 | giugno        | 146683        | 149049        |             |                |
|                 | luglio        | 66038         | 62746        | diff v.a.   | diff % su 2018 |          |                 | luglio        | 174976        | 170684        | diff v.a.   | diff % su 2018 |
| <i>cumulato</i> | <i>270934</i> | <i>265671</i> | <i>-5263</i> | <i>-1,9</i> |                |          | <i>cumulato</i> | <i>649210</i> | <i>639605</i> | <i>-9605</i>  | <i>-1,5</i> |                |
|                 | <i>2018</i>   | <i>2019</i>   |              |             |                |          |                 | <i>2018</i>   | <i>2019</i>   |               |             |                |
| extra-alb       | gennaio       | 6249          | 5926         |             |                |          | extra-alb       | gennaio       | 15856         | 15365         |             |                |
|                 | febbraio      | 6750          | 6915         |             |                |          |                 | febbraio      | 15390         | 15017         |             |                |
|                 | marzo         | 20280         | 19324        |             |                |          |                 | marzo         | 41985         | 41209         |             |                |
|                 | APRILE        | 47387         | 51932        |             |                |          |                 | APRILE        | 119654        | 124410        |             |                |
|                 | MAGGIO        | 60008         | 51427        |             |                |          |                 | MAGGIO        | 162561        | 128857        |             |                |
|                 | giugno        | 65835         | 68841        |             |                |          |                 | giugno        | 178383        | 186094        |             |                |
|                 | luglio        | 76884         | 77088        | diff v.a.   | diff % su 2018 |          |                 | luglio        | 254117        | 242905        | diff v.a.   | diff % su 2018 |
| <i>cumulato</i> | <i>283393</i> | <i>281453</i> | <i>-1940</i> | <i>-0,7</i> |                |          | <i>cumulato</i> | <i>787946</i> | <i>753857</i> | <i>-34089</i> | <i>-4,3</i> |                |



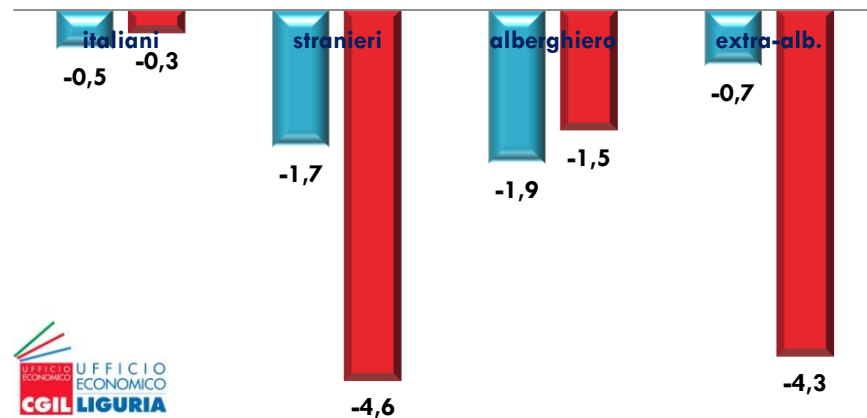
# LA SPEZIA: -1,3% arrivi e -3% presenze

Italiani in lieve calo (-0,4%), stranieri che scendono soprattutto nelle presenze (-4,6%); l'Alberghiero in calo congiunto, mentre l'Extra-alberghiero perde oltre 4 p.p. nelle presenze

|             | arrivi |        | presenze |        |
|-------------|--------|--------|----------|--------|
|             | 2018   | 2019   | 2018     | 2019   |
| italiani    | 200904 | 199864 | 520501   | 518785 |
| stranieri   | 353423 | 347260 | 916655   | 874677 |
| alberghiero | 270934 | 265671 | 649210   | 639605 |
| extra-alb.  | 283393 | 281453 | 787946   | 753857 |

|                 | 2018    | 2019    | diff. Va. | diff. % |
|-----------------|---------|---------|-----------|---------|
| <b>ARRIVI</b>   | 554327  | 547124  | -7203     | -1,3    |
| <b>PRESENZE</b> | 1437156 | 1393462 | -43694    | -3,04   |

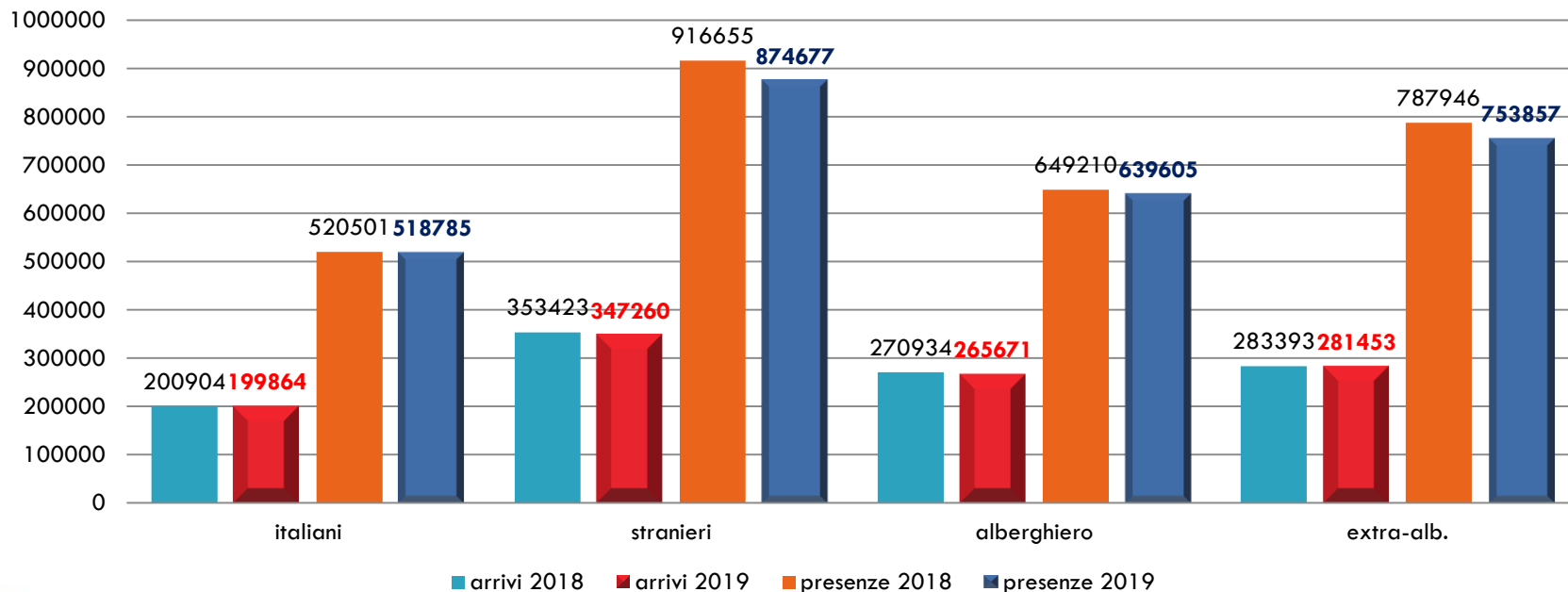
■ Arrivi diff. % ■ Presenze diff. %



## LA SPEZIA: -7.203 arrivi e -43.694 presenze su Gen>Lug 2018

Gli **ARRIVI** sono di turisti stranieri per il 63,5% e nell'Extra-Alb. per il 51,4%;  
le **PRESENZE** sono per il 37,2% di italiani e per il 45,9% nell'Alberghiero


### Flusso turistico a LA SPEZIA Gen>Lug





# Analisi del flusso turistico a Savona

LUGLIO 2019 e GEN>LUG 2019>2018

| ARRIV       |          | 2018   | 2019   | SAVONA   |           | PRESENZE  |          | 2018     | 2019 |           |                |                |                |
|-------------|----------|--------|--------|--|-----------|-----------|----------|----------|------|-----------|----------------|----------------|----------------|
| italiani    | gennaio  | 31368  | 32253  |  | italiani  | gennaio   | 169999   | 162890   |      |           |                |                |                |
|             | febbraio | 32444  | 32332  |  |           | febbraio  | 146050   | 131674   |      |           |                |                |                |
|             | marzo    | 53737  | 65188  |  |           | marzo     | 178045   | 194821   |      |           |                |                |                |
|             | aprile   | 97420  | 91699  |  |           | aprile    | 301077   | 305419   |      |           |                |                |                |
|             | MAGGIO   | 73709  | 66430  |  |           | MAGGIO    | 244265   | 220493   |      |           |                |                |                |
|             | giugno   | 155481 | 159052 |  |           | giugno    | 563706   | 562009   |      |           |                |                |                |
|             | luglio   | 143064 | 139764 |  |           | diff v.a. | luglio   | 788300   |      |           | 747063         | diff v.a.      | diff % su 2018 |
|             | cumulato | 587223 | 586718 |  |           | -505      | -0,09    | cumulato |      |           | 2391442        | 2324369        | -67063         |
|             | 2018     | 2019   |        |  |           | 2018      | 2019     |          |      |           |                |                |                |
| stranieri   | gennaio  | 5638   | 5131   | stranieri  | gennaio   | 16089     | 14342    |          |      |           |                |                |                |
|             | febbraio | 7719   | 7563   |  | febbraio  | 21993     | 20087    |          |      |           |                |                |                |
|             | marzo    | 19946  | 14489  |  | marzo     | 67093     | 43092    |          |      |           |                |                |                |
|             | aprile   | 29306  | 33438  |  | aprile    | 104687    | 111046   |          |      |           |                |                |                |
|             | MAGGIO   | 48184  | 37862  |  | MAGGIO    | 177048    | 121508   |          |      | diff v.a. | diff % su 2018 |                |                |
|             | giugno   | 36639  | 45287  |  | giugno    | 138221    | 173696   |          |      |           |                |                |                |
|             | luglio   | 57552  | 54230  |  | diff v.a. | luglio    | 274284   |          |      | 244223    | diff v.a.      | diff % su 2018 |                |
|             | cumulato | 204984 | 198000 |  | -6984     | -3,4      | cumulato |          |      | 799415    | 727994         | -71421         | -8,9           |
|             | 2018     | 2019   |        |  |           | 2018      | 2019     |          |      |           |                |                |                |
| alberghiero | gennaio  | 30519  | 30724  | alberghiero  | gennaio   | 144528    | 139139   |          |      |           |                |                |                |
|             | febbraio | 33136  | 33365  |  | febbraio  | 134031    | 122173   |          |      |           |                |                |                |
|             | marzo    | 55675  | 65281  |  | marzo     | 187090    | 191364   |          |      |           |                |                |                |
|             | aprile   | 94371  | 90123  |  | aprile    | 287584    | 284060   |          |      |           |                |                |                |
|             | MAGGIO   | 89404  | 78575  |  | MAGGIO    | 288250    | 247146   |          |      |           |                |                |                |
|             | giugno   | 131800 | 139024 |  | giugno    | 470805    | 483829   |          |      |           |                |                |                |
|             | luglio   | 130739 | 126649 |  | diff v.a. | luglio    | 643095   |          |      | 605772    | diff v.a.      | diff % su 2018 |                |
|             | cumulato | 565644 | 563741 |  | -1903     | -0,3      | cumulato |          |      | 2155383   | 2073483        | -81900         | -3,8           |
|             | 2018     | 2019   |        |  |           | 2018      | 2019     |          |      |           |                |                |                |
| extra-alb   | gennaio  | 6487   | 6660   | extra-alb  | gennaio   | 41560     | 38093    |          |      |           |                |                |                |
|             | febbraio | 7027   | 6530   |  | febbraio  | 34012     | 29588    |          |      |           |                |                |                |
|             | marzo    | 18008  | 14396  |  | marzo     | 58048     | 46549    |          |      |           |                |                |                |
|             | APR      | 32355  | 35014  |  | APR       | 118180    | 132405   |          |      |           |                |                |                |
|             | MAGGIO   | 32489  | 25717  |  | MAGGIO    | 133063    | 94855    |          |      |           |                |                |                |
|             | giugno   | 60320  | 65315  |  | giugno    | 231122    | 251876   |          |      |           |                |                |                |
|             | luglio   | 69877  | 67345  |  | diff v.a. | luglio    | 419489   |          |      | 385514    | diff v.a.      | diff % su 2018 |                |
|             | cumulato | 226563 | 220977 |  | -5586     | -2,5      | cumulato |          |      | 1035474   | 978880         | -56594         | -5,5           |

## SAVONA: -1,0% arrivi e -4,3% presenze

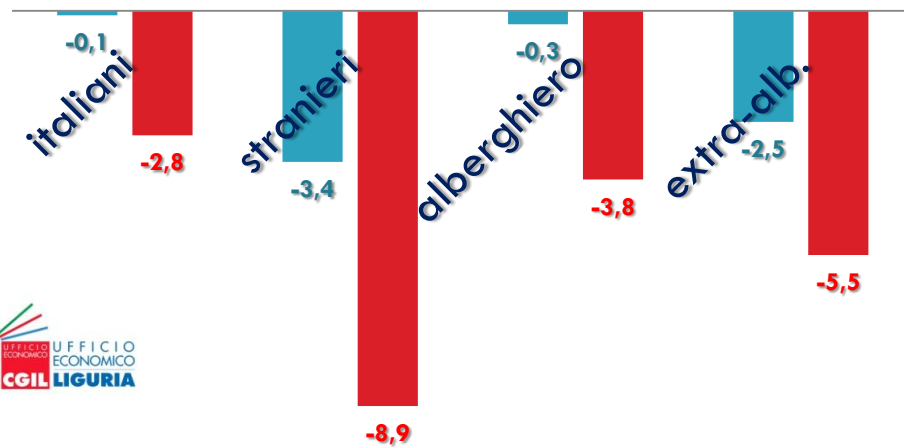
Italiani in lieve calo SOLO negli arrivi, stranieri che già sono largamente minoritari nella provincia diminuiscono come arrivi e si fermano sempre meno (-8,9% le presenze);

l'Alberghiero segue il trend del turismo italiano, mentre l'Extra-alberghiero perde 2,5% per arrivi e ben il 5,5% nelle presenze

| SV          | arrivi |        | presenze |         |
|-------------|--------|--------|----------|---------|
|             | 2018   | 2019   | 2018     | 2019    |
| italiani    | 587223 | 586718 | 2391442  | 2324369 |
| stranieri   | 204984 | 198000 | 799415   | 727994  |
| alberghiero | 565644 | 563741 | 2155383  | 2073483 |
| extra-alb.  | 226563 | 220977 | 1035474  | 978880  |

|          | 2018    | 2019    | diff. Va. | diff. % |
|----------|---------|---------|-----------|---------|
| arrivi   | 792207  | 784718  | -7489     | -0,95   |
| presenze | 3190857 | 3052363 | -138494   | -4,34   |

■ Arrivi diff. % ■ Presenze diff. %



## SAVONA: -7.489 arrivi e -138.494 presenze su Gen>Lug 2018

Gli **ARRIVI** sono di turisti stranieri solo per il 25,2% e nell'Extra-Alb. per il 28,2%;  
le **PRESENZE** sono per il 76,1% di italiani e per il 67,9% nell'Alberghiero

