

INAIL

ISTITUTO NAZIONALE PER L'ASSICURAZIONE
CONTRO GLI INFORTUNI SUL LAVORO

Tabelle regionali con cadenza mensile

Regione Liguria

Analisi della numerosità degli infortuni

Dati rilevati al 31 dicembre 2018



Elaborazioni e grafiche a cura di
Marco De Silva
Responsabile Ufficio Economico
CGIL Liguria

SINOSSI

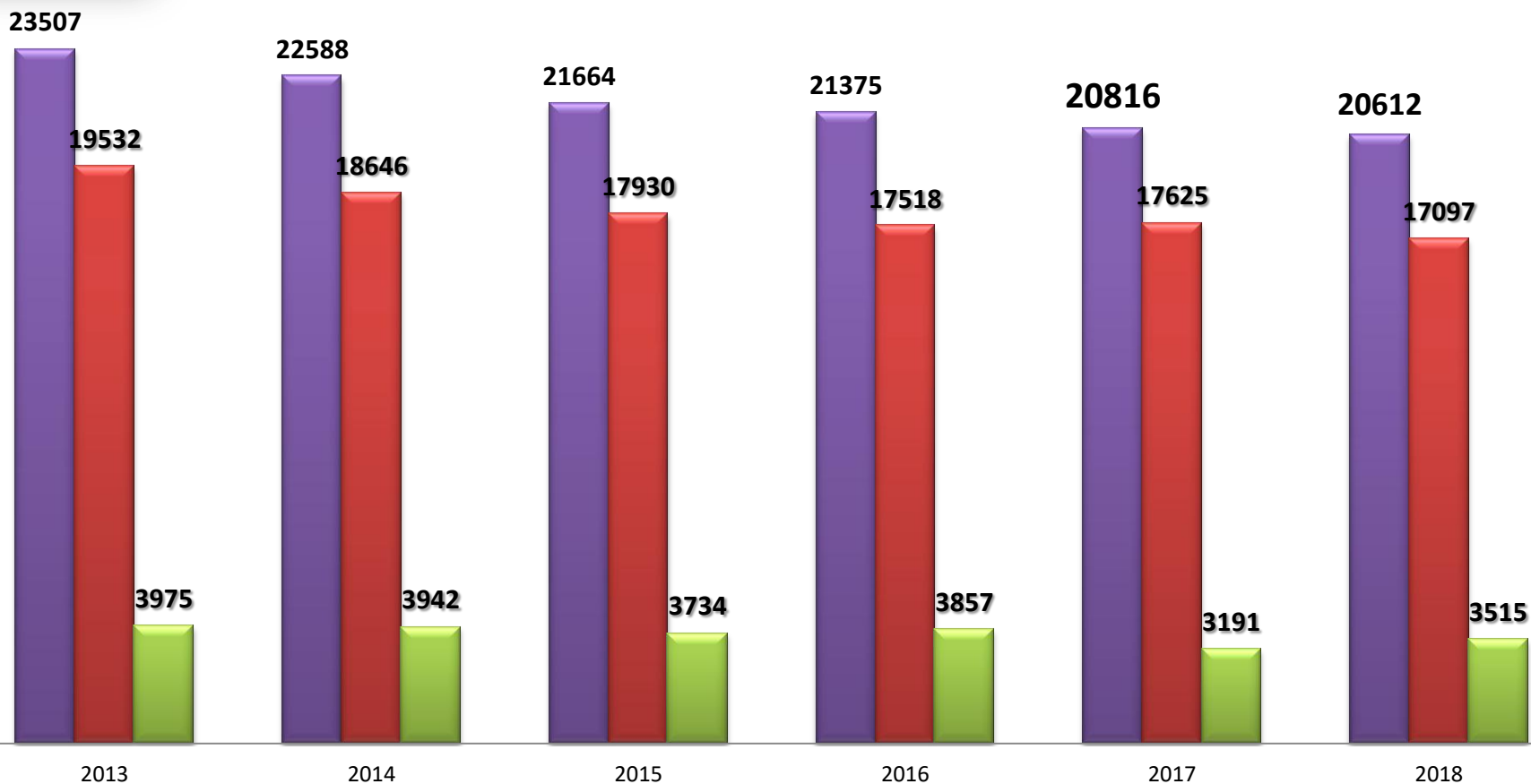
- ❖ Gli **infortuni** denunciati all'INAIL nel periodo gennaio>novembre 2018 risultano in **calo dell'1%** sul corrispondente periodo dell'anno precedente confermando il trend calante degli ultimi 6 anni;
- ❖ **Aumentano** gli infortuni **in itinere** e **calano** quelli in **occasione di lavoro**;
- ❖ Gli infortuni **mortali** sono in forte aumento (**+26,5%**) soprattutto quelli in itinere (+150%);
- ❖ Oltre un quarto dei casi di infortunio mortale nel 2018 è accaduto nelle attività **dell'industria** e per il 21% nei **servizi**;
- ❖ **Genova** ha sia la percentuale più alta di morti sul lavoro (60,5% del totale) sia l'incremento percentuale più elevato (+73,3% sul 2017); solo a **Savona** gli infortuni mortali in calo (-30%);
- ❖ Nel **79%** dei casi i morti sono **italiani**; i **maschi** sono il 91% delle vittime mentre le **femmine** decedute sono **raddoppiate** rispetto al 2017; gli **extra-comunitari** incidono per il 17%
- ❖ Le **fasce di età più interessate dagli infortuni mortali** sono quelle tra i **40>44 anni** (8 morti) e quelle tra i **30>34 anni** (6, ma +500%) e tutta la decade dei 50enni;
- ❖ un decesso anche tra gli ultra 70enni e tra i giovani fino a 19 anni.

Nel 2018 gli infortuni sul lavoro denunciati In Liguria sono calati dell'1,0% rispetto al 2017; quelli in occasione di lavoro calano del 3,0%, quelli in itinere sono invece in aumento del 10,2%



Denunce di infortunio in Liguria anni 2013>2018

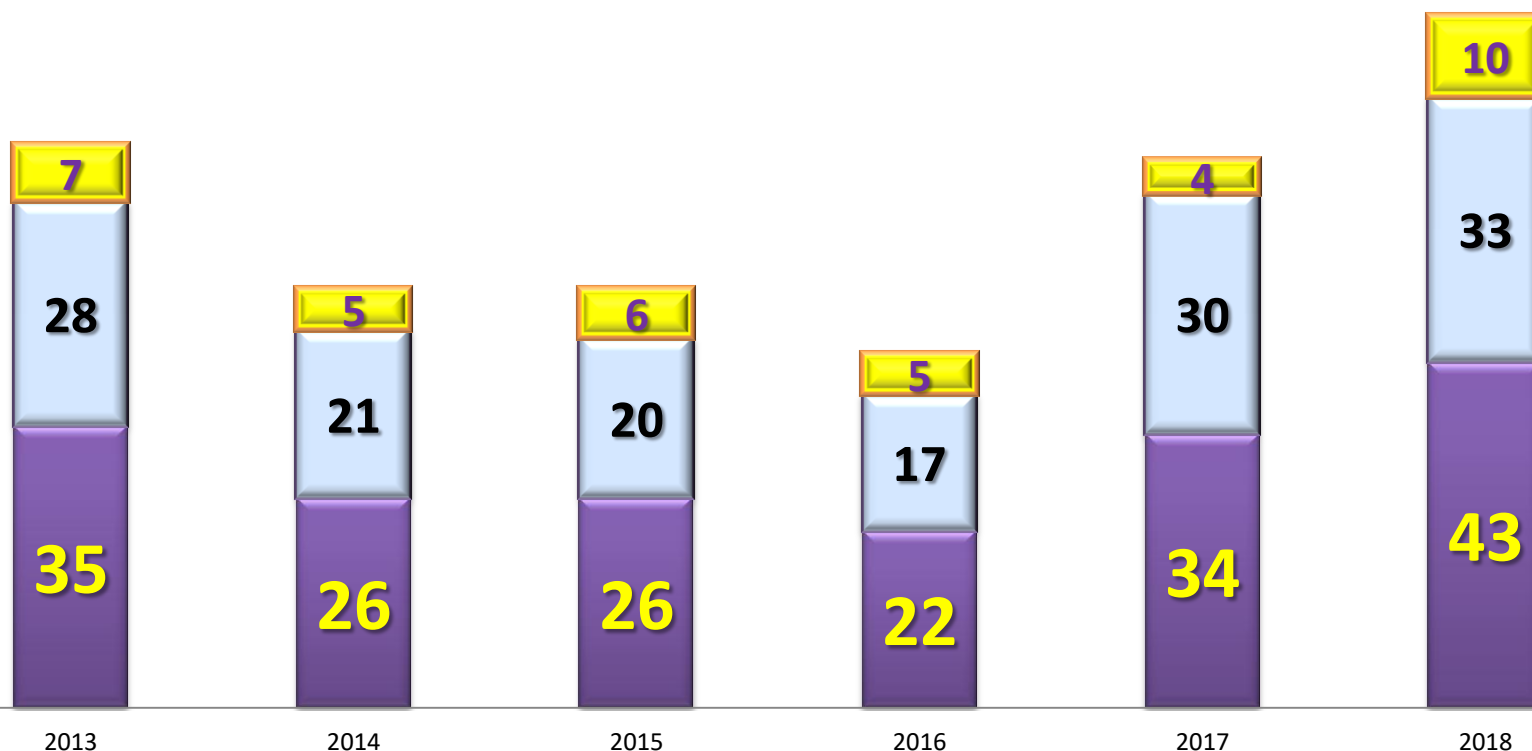
■ TOTALE infortuni ■ in occasione di lavoro ■ in itinere



Infortunati mortali in aumento del 26,5% sul 2017; quelli in occasione di lavoro +10%, quelli in itinere +150%

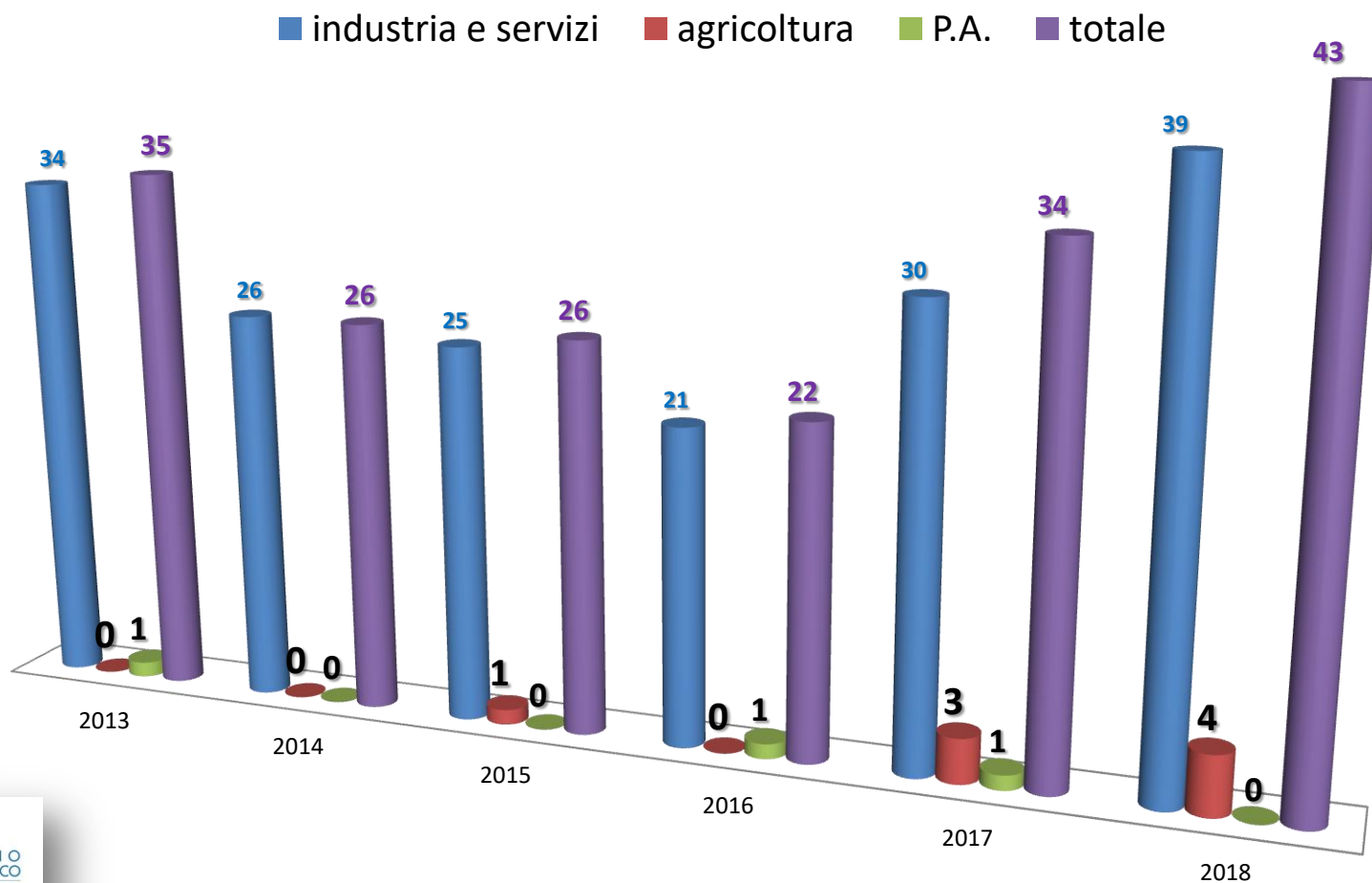
Infortunati con esito mortale in Liguria anni 2013>2018

■ TOTALE infortunati mortali ■ in occasione di lavoro ■ in itinere



Il 90,7% degli infortuni mortali è nel comparto industria-servizi (+30% sul 2017); 4 i morti nell'agricoltura (1 in più sull'anno scorso), nessuno per conto dello Stato

Infortuni con esito mortale per gestione Anni 2013>2018

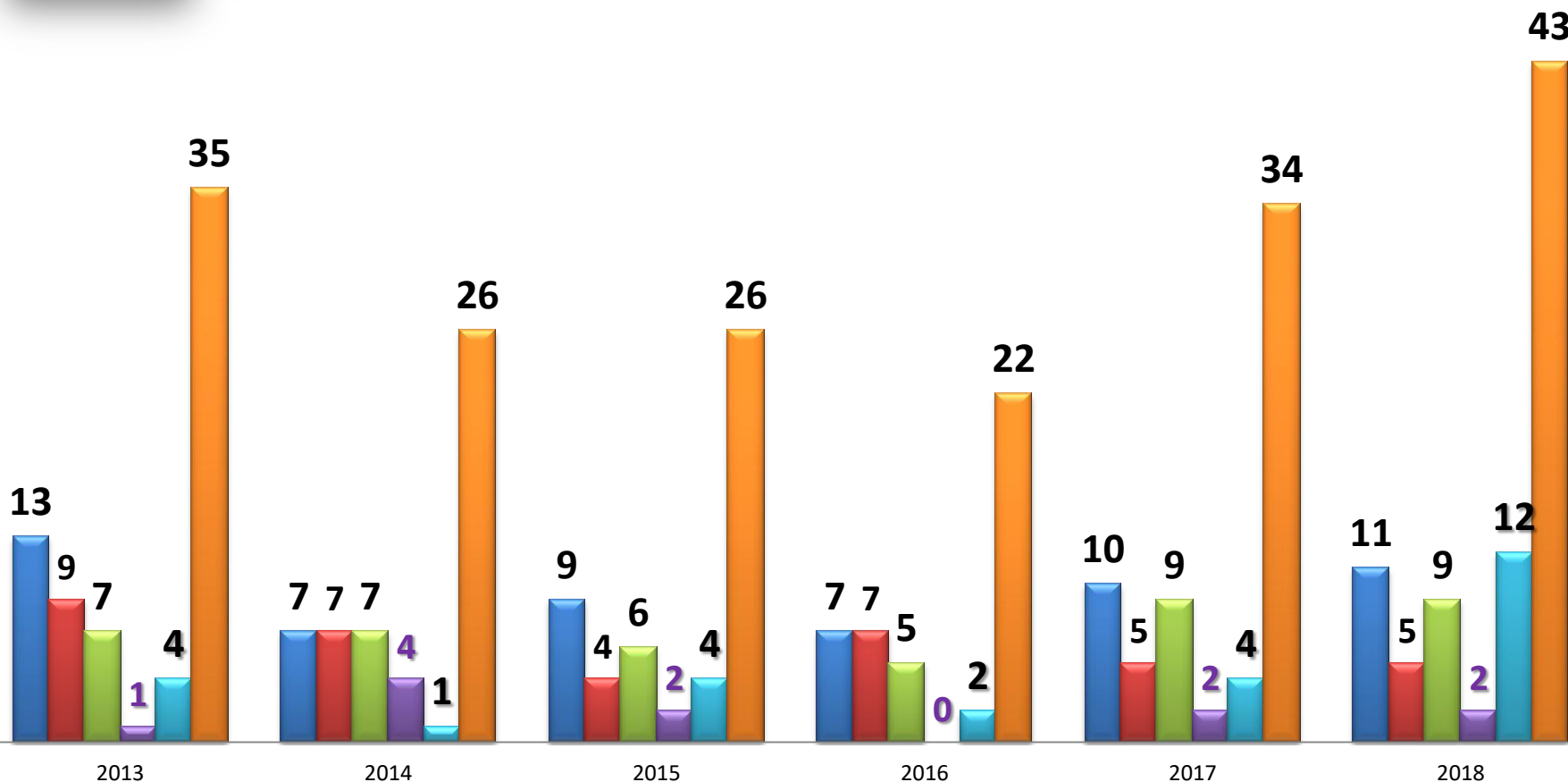


I **morti nelle attività industriali** sono più di un quarto del totale (25,6%) ed in aumento del 10% sul 2017; segue il **terziario con il 20,9% dei deceduti**, stabile rispetto all'anno precedente così come **l'artigianato (11,6% sul totale)**.

In forte aumento i settori **non determinati (+200%)**

Infortuni con esito mortale: gestione industria e servizi (anni 2013>2018)

■ industria ■ artigianato ■ terziario ■ altre attività ■ non determinato ■ totale

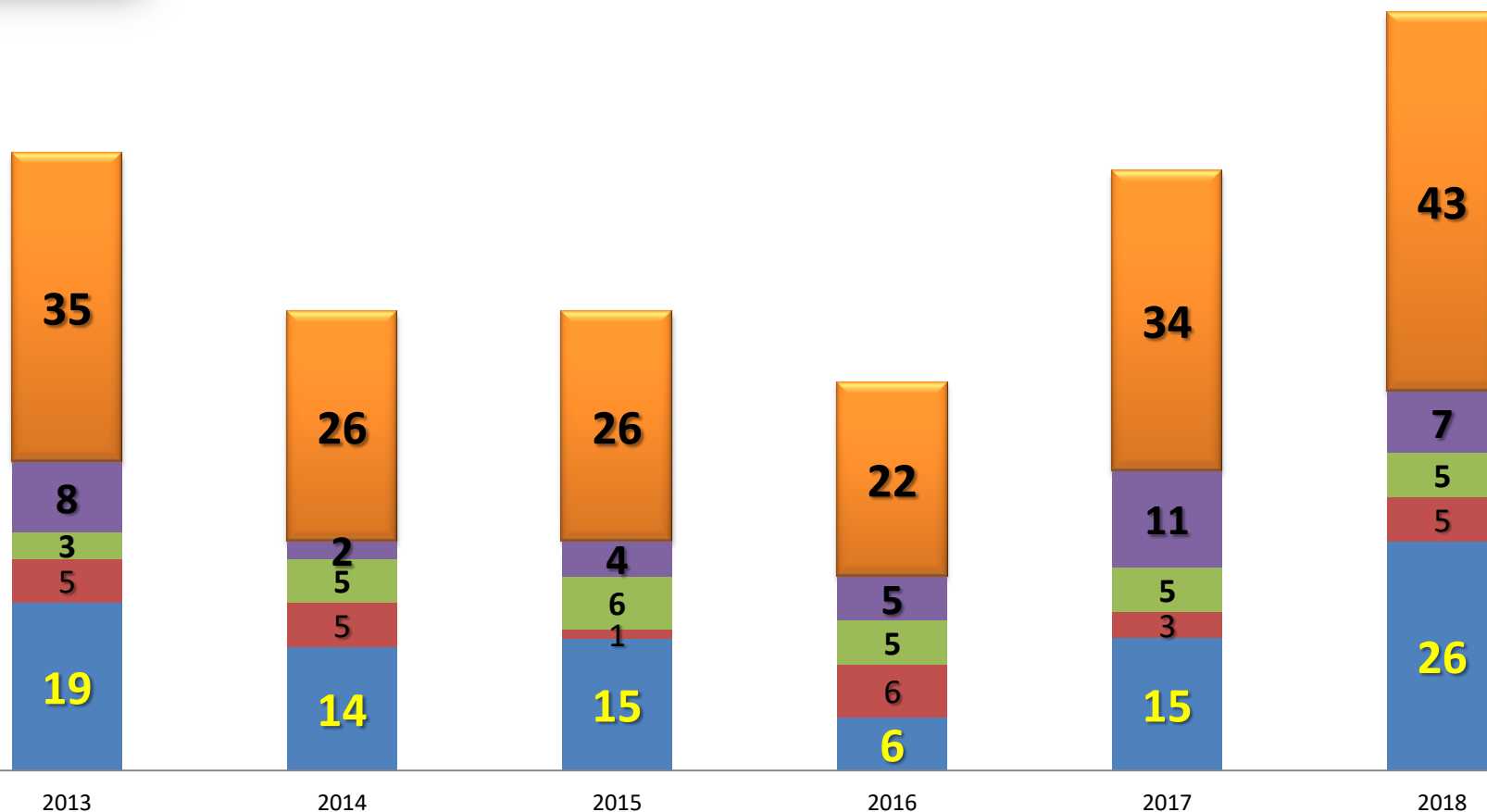


Genova: città con più infortuni mortali in Liguria (60,5%);
 seguono **Savona** con il 16,3%, **Imperia** e **La Spezia** 11,6%.
Genova +73,3% rispetto al 2017, **Imperia** +66% mentre **La Spezia** è invariata.
 Solo a **Savona** infortuni mortali in calo (-36,4%)



Infortuni mortali per luogo di accadimento Anni 2013>2018

■ GENOVA ■ IMPERIA ■ LA SPEZIA ■ SAVONA ■ LIGURIA

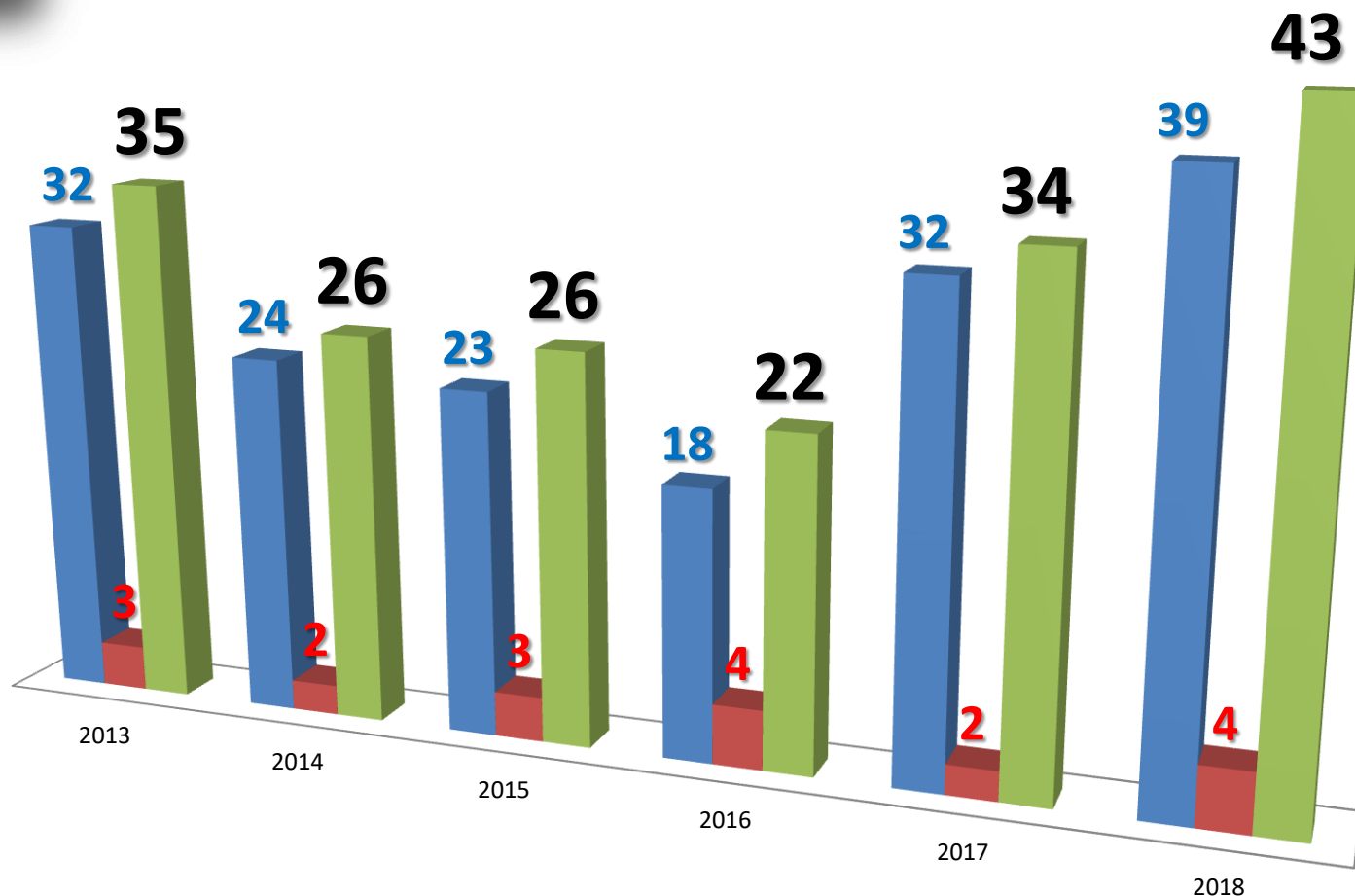


I maschi sono il **90,7%** del totale dei morti per infortunio sul lavoro, in aumento del **21,9%** sul 2017; le femmine decedute sul lavoro sono **4** e sono raddoppiate rispetto all'anno precedente

UFFICIO ECONOMICO CGIL LIGURIA

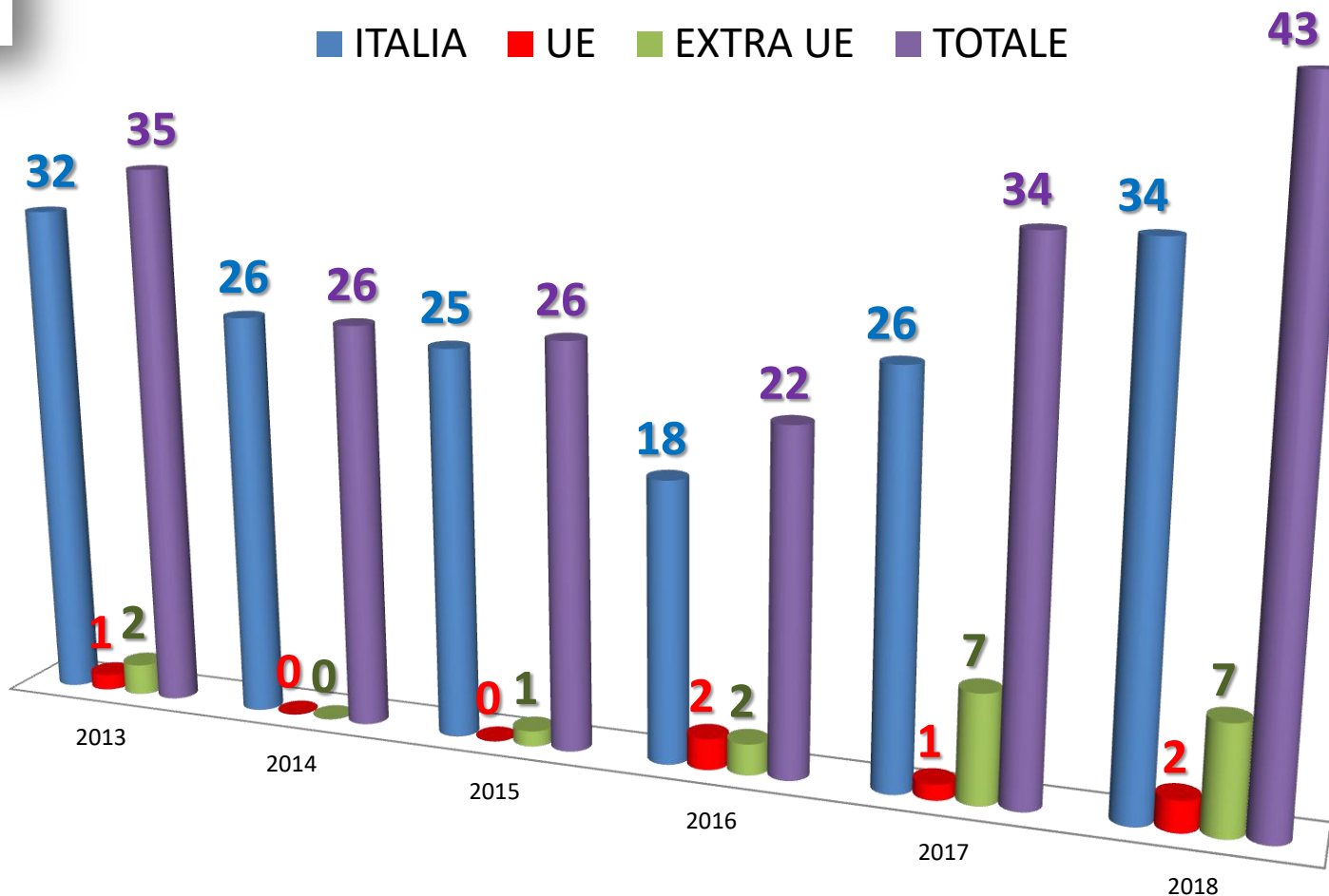
Infortuni mortali per genere (anni 2013>2018)

MASCHI FEMMINE TOTALE



I **MORTI** per infortunio sul lavoro **italiani** sono stati **34** (il **79,1%** del totale) ed aumentano del **31%** sul 2017; **7 i deceduti extra-comunitari** (**16,3%**) invariati

Infortuni mortali per luogo di nascita (anni 2013>2018)



Nel 2018 gli infortuni mortali sono stati più frequenti nella fascia tra i **40>44 anni** mentre passano da 1 a 6 i decessi tra i **30>34 anni**; il 30% dei morti riguarda i cinquantenni. Calo delle vittime tra i 15>29 anni (-44%)



Infortuni mortali per classi di età

■ 2017
■ 2018

