

Reddito/Pensione di Cittadinanza

Fonte: INPS *Dati provvisori aggiornati al 10 febbraio 2020*

Il **Reddito di cittadinanza (Rdc)** è una misura di politica attiva del lavoro e di contrasto alla povertà, alla disuguaglianza e all'esclusione sociale; si tratta di un sostegno economico ad integrazione dei redditi familiari finalizzato al reinserimento lavorativo e sociale.

Come stabilito dal **DL n.4/2019**, convertito in **Legge n.26/2019**, i cittadini possono richiederlo a partire dal 6 marzo 2019, obbligandosi a seguire un percorso personalizzato di inserimento lavorativo e di inclusione sociale.

Il beneficio assume la denominazione di **Pensione di cittadinanza (Pdc)** se il nucleo familiare è composto esclusivamente da uno o più componenti di età pari o superiore a 67 anni¹.

I dati dell'Osservatorio sul Reddito di Cittadinanza (INPS) sono stati aggiornati al 10 febbraio 2020.

- Le **domande di Reddito e Pensione di Cittadinanza** pervenute all'INPS al 10 febbraio 2020 sono **1.677.288**, di cui **1.119.309 (66,7%)** sono state **accolte**, di cui **decadute 60.354 (5,4%)**; **113.079 (6,74%)** sono in **lavorazione** e **444.900 (26,5%)** sono state **respinte o cancellate**;
- Le regioni del Sud e delle Isole, con **935.741 (58,8%)**, detengono il primato delle domande pervenute, seguite dalle regioni del Nord con **468.887 (28%)**, e da quelle del Centro con **272.660 nuclei (16,3%)**;
- In Liguria abbiamo **36.646 nuclei richiedenti** (il **2,2%** del totale nazionale): **23.915** con domanda **accolta (65,3%)** di cui **1.375 (il 5,75%) decadute** e **2.383 in lavorazione (6,5%)** mentre sono state **10.348** le domande **respinte o cancellate (28,24%)**;
- **18.724** i nuclei percettori di Reddito di Cittadinanza (**39.214** persone ed importo medio di **493,71€**) e **3.816** nuclei percettori di pensione di Cittadinanza (**4.201** persone e **226,16€** di media mensile);
- **l'importo medio del RdC/PdC in Liguria è di 447,23€** (superiore del **9,6%** alla media delle regioni del Nord-Italia)

Numero nuclei richiedenti Rdc/PdC per esito domanda e regione (Aprile 2019 - Gennaio 2020)



Regione e Area geografica	Accolte		di cui Decadute		In lavorazione		Respinte/Cancellate		Totale	
	Valori assoluti	%	Valori assoluti	%	Valori assoluti	%	Valori assoluti	%	Valori assoluti	%
Piemonte	63.300	5,7%	3.588	5,9%	7.373	6,5%	27.642	6,2%	98.315	5,9%
Valle d'Aosta/Vallée d'Aoste	1.249	0,1%	132	0,2%	155	0,1%	753	0,2%	2.157	0,1%
Lombardia	95.726	8,6%	5.678	9,4%	14.780	13,1%	56.055	12,6%	166.561	9,9%
Trentino-Alto Adige/Südtirol	4.230	0,4%	486	0,8%	735	0,6%	4.025	0,9%	8.990	0,5%
Veneto	34.139	3,1%	2.266	3,8%	3.639	3,2%	24.567	5,5%	62.345	3,7%
Friuli-Venezia Giulia	12.742	1,1%	1.065	1,8%	1.203	1,1%	7.143	1,6%	21.088	1,3%
Liguria	23.915	2,1%	1.375	2,3%	2.383	2,1%	10.348	2,3%	36.646	2,2%
Emilia-Romagna	39.991	3,6%	3.197	5,3%	5.065	4,5%	27.729	6,2%	72.785	4,3%
Toscana	41.883	3,7%	2.868	4,8%	4.320	3,8%	25.885	5,8%	72.088	4,3%
Umbria	11.891	1,1%	718	1,2%	1.179	1,0%	6.132	1,4%	19.202	1,1%
Marche	16.820	1,5%	1.265	2,1%	1.682	1,5%	11.495	2,6%	29.997	1,8%
Lazio	99.455	8,9%	5.105	8,5%	10.426	9,2%	41.492	9,3%	151.373	9,0%
Abruzzo	23.593	2,1%	1.364	2,3%	2.014	1,8%	9.950	2,2%	35.557	2,1%
Molise	6.386	0,6%	289	0,5%	547	0,5%	2.338	0,5%	9.271	0,6%
Campania	214.771	19,2%	9.507	15,8%	18.973	16,8%	59.662	13,4%	293.406	17,5%
Puglia	102.939	9,2%	5.456	9,0%	8.915	7,9%	34.012	7,6%	145.866	8,7%
Basilicata	11.170	1,0%	729	1,2%	974	0,9%	4.729	1,1%	16.873	1,0%
Calabria	74.295	6,6%	3.538	5,9%	6.469	5,7%	24.169	5,4%	104.933	6,3%
Sicilia	193.380	17,3%	9.253	15,3%	18.012	15,9%	50.156	11,3%	261.548	15,6%
Sardegna	47.434	4,2%	2.475	4,1%	4.235	3,7%	16.618	3,7%	68.287	4,1%
Italia	1.119.309	100,0%	60.354	100,0%	113.079	100,0%	444.900	100,0%	1.677.288	100,0%
Nord	275.292	24,6%	17.787	29,5%	35.333	31,2%	158.262	35,6%	468.887	28,0%
Centro	170.049	15,2%	9.956	16,5%	17.607	15,6%	85.004	19,1%	272.660	16,3%
Sud e Isole	673.968	60,2%	32.611	54,0%	60.139	53,2%	201.634	45,3%	935.741	55,8%

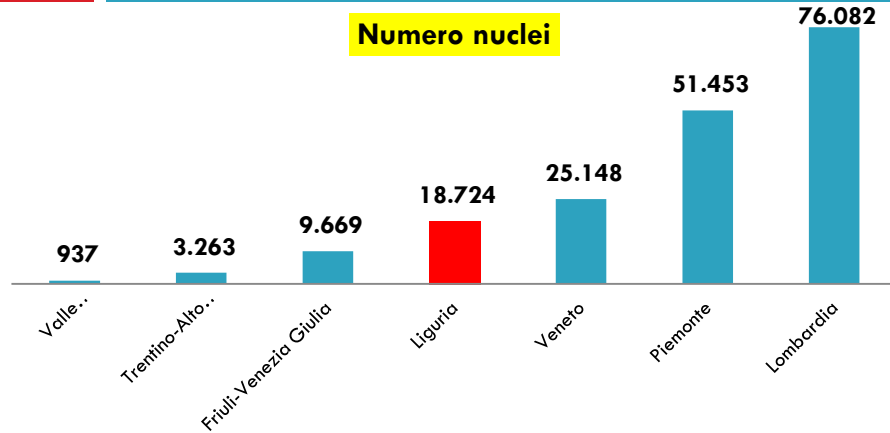
Sono 22.540 i nuclei familiari e 44.425 le persone coinvolte in Liguria dal Reddito e dalla pensione di Cittadinanza; l'importo medio è di 447,23 €

Nuclei percettori di RdC/PdC al netto dei decaduti dal diritto per regione e tipologia della prestazione (Aprile 2019 - Gennaio 2020)									
Regione e Area geografica	Reddito di Cittadinanza			Pensione di Cittadinanza			Totale		
	Numero nuclei	Numero persone coinvolte	Importo medio mensile	Numero nuclei	Numero persone coinvolte	Importo medio mensile	Numero nuclei	Numero persone coinvolte	Importo medio mensile
Piemonte	51.453	117.096	503,92	8.259	9.018	213,75	59.712	126.114	462,58
Valle d'Aosta/Vallée d'Aoste	937	2.026	426,67	180	196	166,51	1.117	2.222	382,41
Lombardia	76.082	184.218	469,03	13.966	15.416	205,58	90.048	199.634	426,37
Trentino-Alto Adige/Südtirol	3.263	8.517	398,93	481	513	158,86	3.744	9.030	365,86
Veneto	25.148	59.518	451,95	6.725	7.334	192,57	31.873	66.852	395,86
Friuli-Venezia Giulia	9.669	19.719	414,07	2.008	2.189	195,67	11.677	21.908	375,00
Liguria	18.724	40.224	493,71	3.816	4.201	226,16	22.540	44.425	447,23
Nord-Italia	185.276	431.318	451,18	35.435	38.867	194,15	220.711	470.185	407,90
Italia	933.346	2.419.480	533,93	125.609	142.759	226,27	1.058.955	2.562.239	496,42

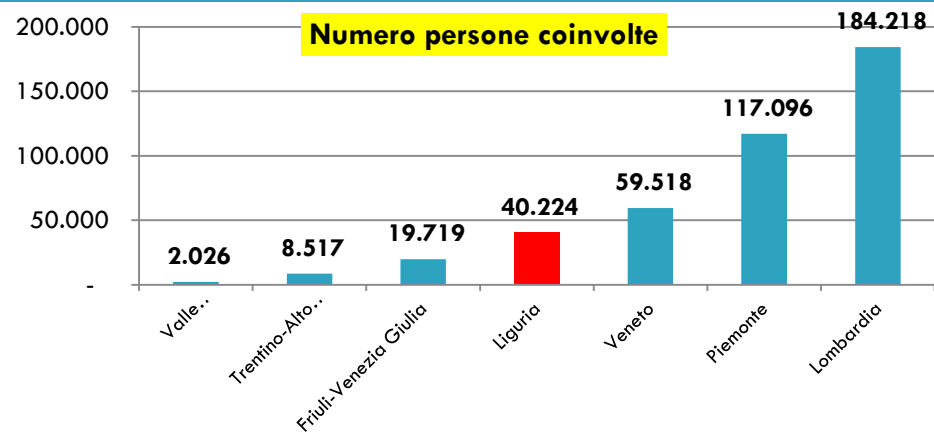
REDDITO di CITTADINANZA:

in **LIGURIA** interessa **18.724** nuclei familiari, con **40.224** persone coinvolte,
ed un importo medio mensile di **493,71€**

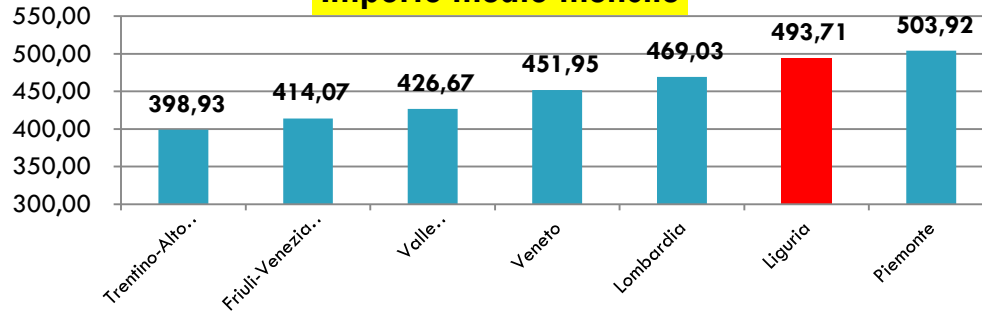
Numero nuclei



Numero persone coinvolte

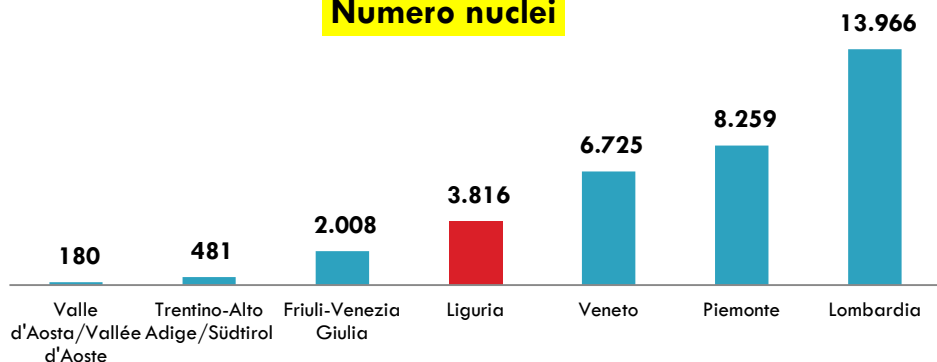


Importo medio mensile

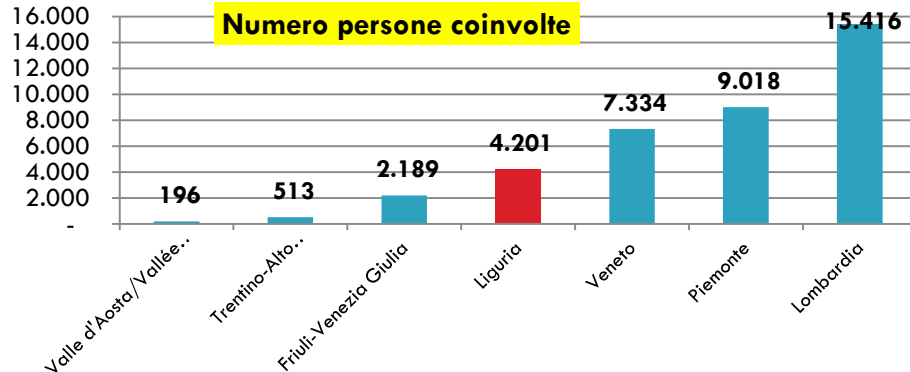


PENSIONE DI CITTADINANZA: 3.816 nuclei percettori (4.201 persone) per un importo medio di 226,16€, il più alto tra le regioni del Nord-Italia

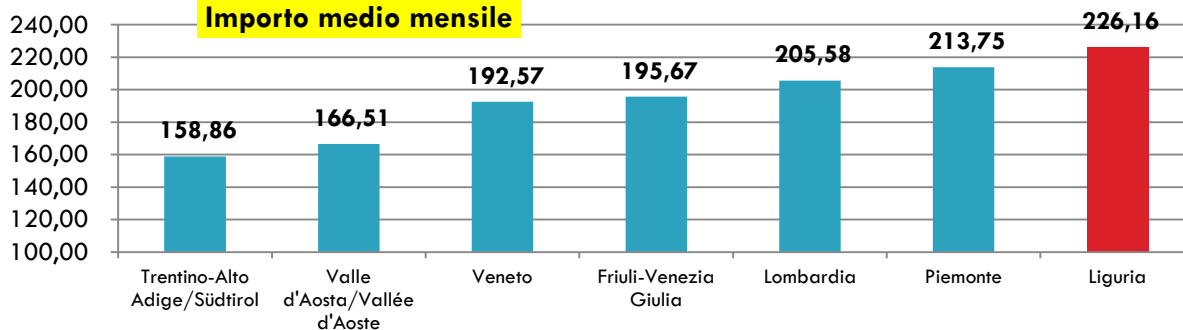
Numero nuclei



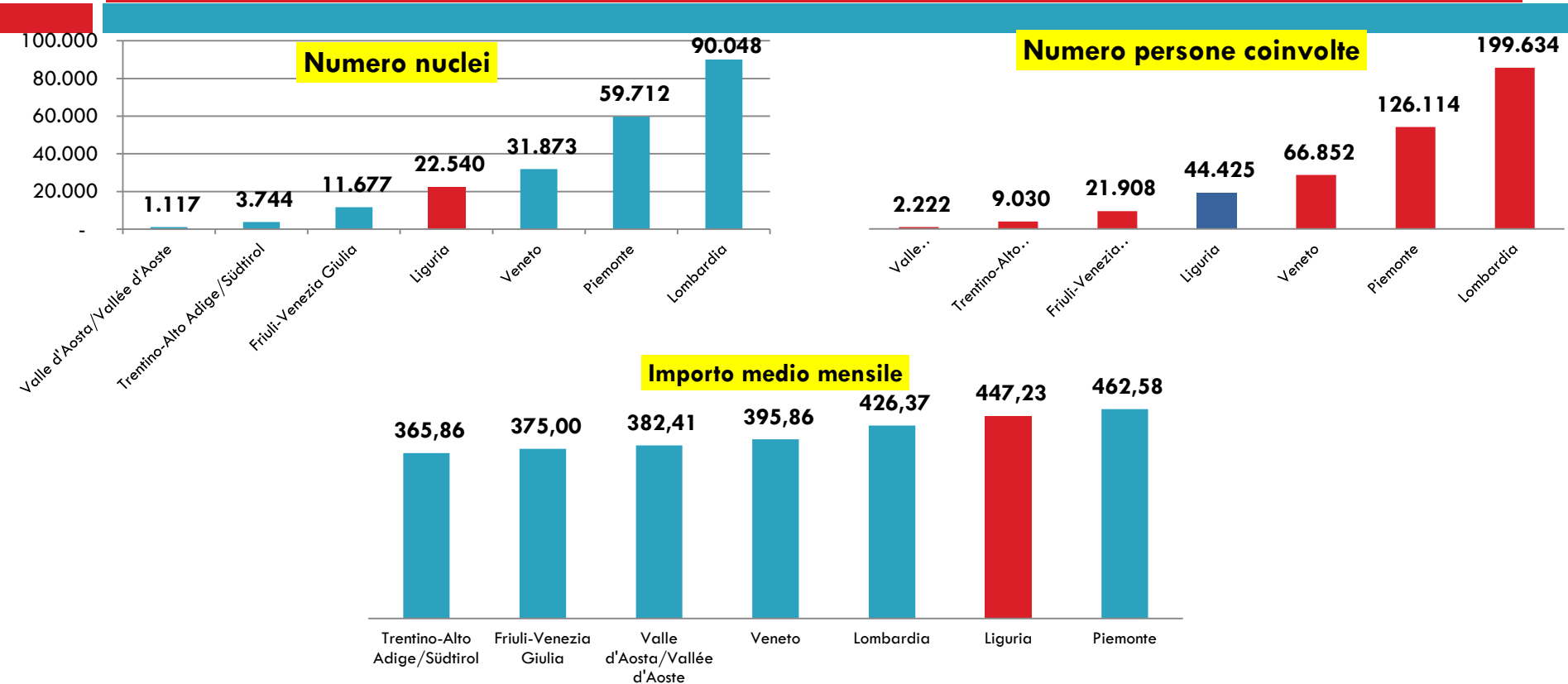
Numero persone coinvolte



Importo medio mensile

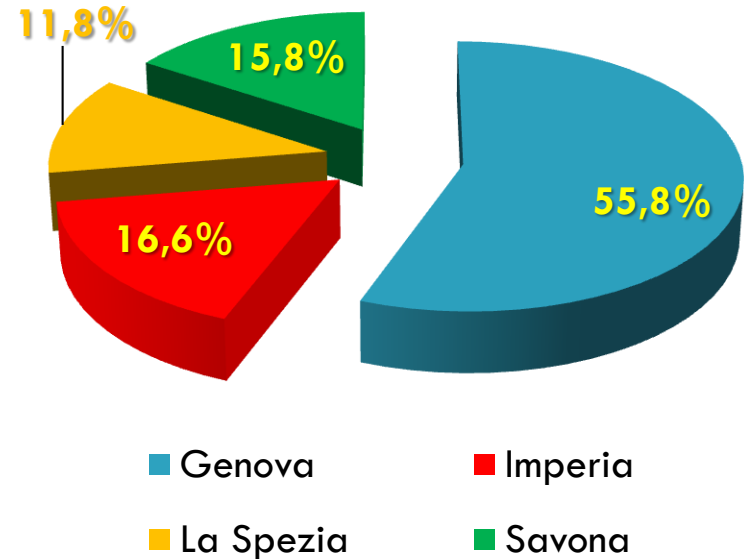


TOTALE RdC/PdC: 22.540 nuclei percettori per 44.425 persone ed un importo medio di 447,23€




Genova: 65% domande accolte (5,33% decadute); il 6,32% in lavorazione e 28,7% respinte o cancellate
Imperia: 67,2% accolte (5,87% decadute); 6,66% in lavorazione e 26,1% respinte/cancellate
La Spezia: 63,9% accolte (6,56% decadute); 7,24% in lavorazione ed il 28,9% respinte/cancellate
Savona: 65,3% accolte (6,49% decadute); 6,42% in lavorazione ed il 28,2% respinte/cancellate

	accolte	di cui decadute	in lavorazione	respinte cancellate	TOTALE
Liguria	23.915	1.375	2.383	10.348	36.646
Genova	13.291	709	1.294	5.877	20.462
Imperia	4.086	240	405	1.590	6.081
La Spezia	2.761	181	313	1.249	4.323
Savona	3.777	245	371	1.632	5.780



Ripartizione del RdC e PdC (con importi medi mensili) nelle province liguri; Genova vale il **55,8%** dei nuclei familiari ed il **53,6%** delle persone coinvolte in Liguria

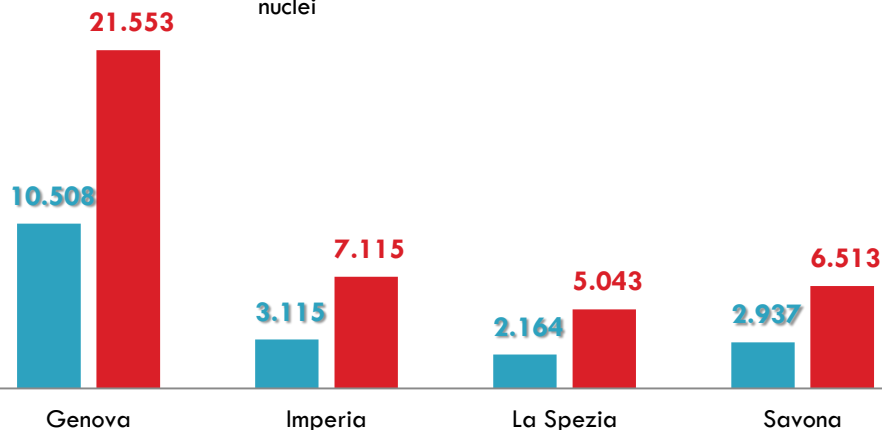
Nuclei percettori di RdC/PdC al netto dei decaduti dal diritto per provincia e tipologia della prestazione
(Aprile 2019 - Gennaio 2020)

	<i>Reddito di Cittadinanza</i>			<i>Pensione di Cittadinanza</i>			<i>Totale</i>		
	<i>Numero nuclei</i>	<i>Numero persone coinvolte</i>	<i>Importo medio mensile</i>	<i>Numero nuclei</i>	<i>Numero persone coinvolte</i>	<i>Importo medio mensile</i>	<i>Numero nuclei</i>	<i>Numero persone coinvolte</i>	<i>Importo medio mensile</i>
LIGURIA	18.724	40.224	493,71	3.816	4.201	226,16	22.540	44.425	447,23
Genova	10.508	21.553	482,92	2.074	2.267	237,83	12.582	23.820	441,20
Imperia	3.115	7.115	536,08	731	816	229,86	3.846	7.931	477,43
La Spezia	2.164	5.043	487,32	416	470	200,04	2.580	5.513	439,12
Savona	2.937	6.513	492,35	595	648	199,17	3.532	7.161	442,12

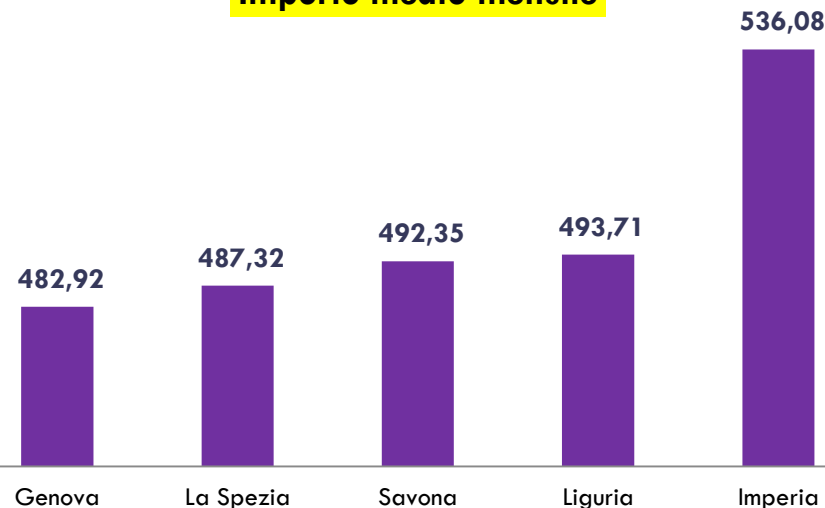
REDDITO DI CITTADINANZA: il 56,1% dei nuclei percettori è a GE; segue IM col 16,6%, SV 15,7% e SP 11,6%; le persone coinvolte sono per il 53,6% a GE, 17,7% IM, 16,2% SV, 12,5% SP; IM con 536,08€ ha l'importo medio mensile più alto tra le province liguri e superiore dell'8,6% alla media regionale

reddito di cittadinanza

■ Numero nuclei ■ Numero persone coinvolte



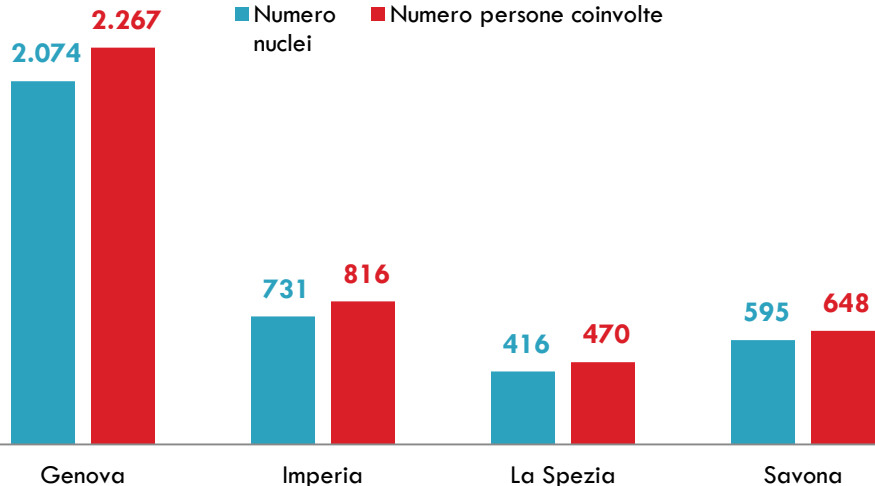
Importo medio mensile



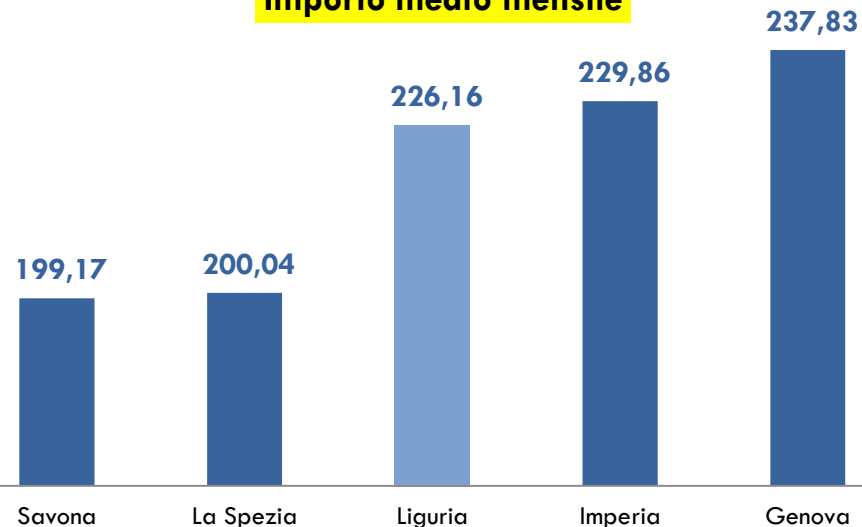
PENSIONE DI CITTADINANZA: il 54,4% dei nuclei ed il 59,4% delle persone a Genova; sempre a Genova l'importo mensile è più alto del 5,16% della media regionale, mentre a Savona assegni più bassi dell'11,9%

pensione di cittadinanza

■ Numero nuclei ■ Numero persone coinvolte



Importo medio mensile

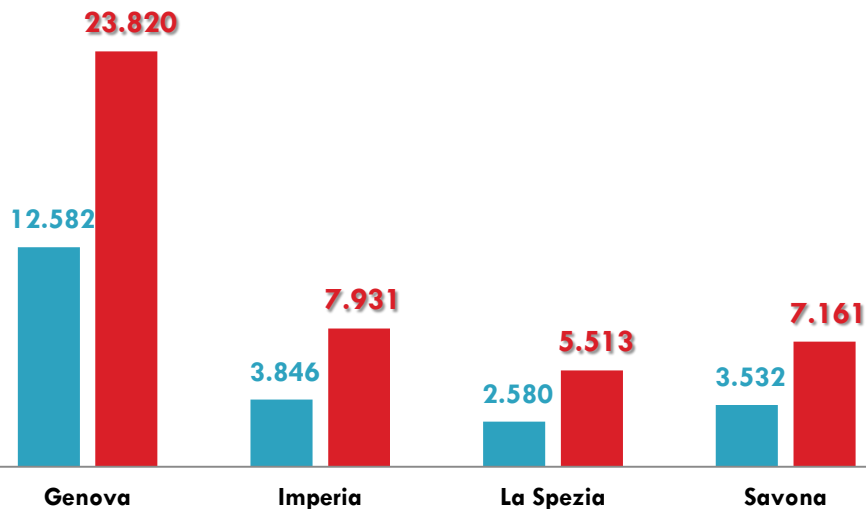


TOTALE REDDITO E PENSIONE DI CITTADINANZA:

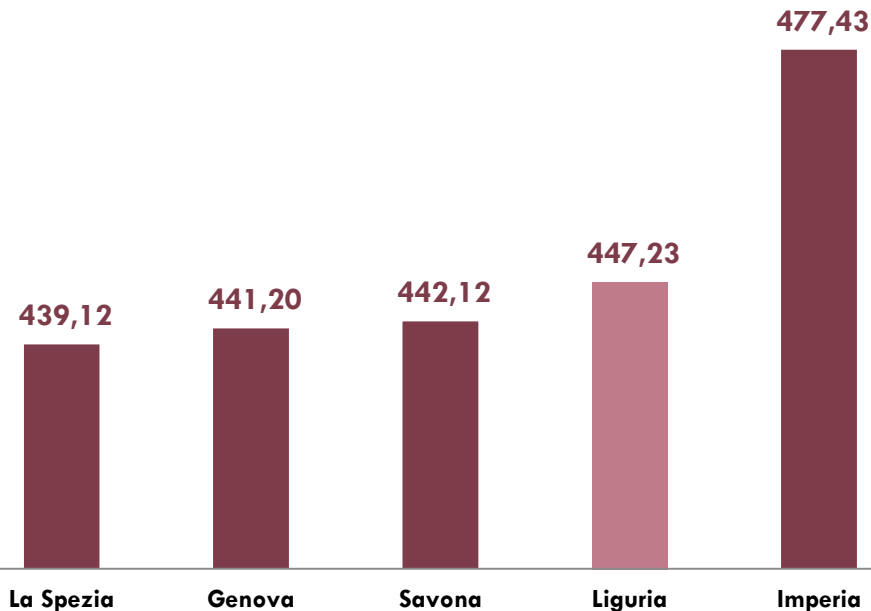
il **55,8%** dei nuclei ed il **53,6%** delle persone a Genova; Imperia ha l'importo medio mensile superiore del **6,75%** alla media regionale

Totale RdC + PdC

■ Numero nuclei
■ Numero persone coinvolte



Importo medio mensile



La presenza di **MINORI** nel **REDDITO DI CITTADINANZA:**

NUCLEI familiari: media ligure del 29,6%(SP 33,4% SV 30,8% IM 30,7% GE 28,1%)

PERSONE coinvolte: media ligure 51,3% (SP 54% IM 53,1% SV 52,9% GE 49,5%)

IMPORTO medio mensile: Liguria 551,3€ (+13,7% rispetto a nuclei senza minori)

Anno 2020		Reddito di cittadinanza			Pensione di cittadinanza			TOTALE		
presenza minori		Numero nuclei	Numero persone coinvolte	Importo medio mensile	Numero nuclei	Numero persone coinvolte	Importo medio mensile	Numero nuclei	Numero persone coinvolte	Importo medio mensile
No	Genova	6.732	9.385	478,55	1.929	2.106	249,14	8.661	11.491	427,46
No	Imperia	1.956	2.870	510,37	689	771	243,54	2.645	3.641	440,87
No	La Spezia	1.301	2.008	487,24	400	446	212,29	1.701	2.454	422,58
No	Savona	1.836	2.648	479,43	555	601	211,29	2.391	3.249	417,19
No	LIGURIA	11.825	16.911	484,91	3.573	3.924	238,06	15.398	20.835	427,63
Si	Genova	2.631	9.216	536,32	.	.	.	2.631	9.216	536,32
Si	Imperia	868	3.251	627,3	.	.	.	868	3.251	627,3
Si	La Spezia	651	2.359	526,72	.	.	.	651	2.359	526,72
Si	Savona	816	2.969	538,41	.	.	.	816	2.969	538,41
Si	LIGURIA	4.966	17.795	551,3	.	.	.	4.966	17.795	551,3
TOTALE	Genova	9.363	18.601	494,78	1.929	2.106	249,14	11.292	20.707	452,82
	Imperia	2.824	6.121	546,31	689	771	243,54	3.513	6.892	486,93
	La Spezia	1.952	4.367	500,4	400	446	212,29	2.352	4.813	451,4
	Savona	2.652	5.617	497,58	555	601	211,29	3.207	6.218	448,03
	LIGURIA	16.791	34.706	504,54	3.573	3.924	238,06	20.364	38.630	457,79

La presenza di **DISABILI** nel **Reddito/Pensione di Cittadinanza**:

Reddito: nel 21,7% dei nuclei e per il 20,9% delle persone coinvolte

Pensione: nel 32% dei nuclei e per il 35,6% delle persone

ANNO 2020		Reddito di cittadinanza						Pensione di cittadinanza						TOTALE					
PRESENZA DISABILI		Numero nuclei	Numero nuclei	Numero persone coinvolte	Numero persone coinvolte	Importo medio mensile	Importo medio mensile	Numero nuclei	Numero nuclei	Numero persone coinvolte	Numero persone coinvolte	Importo medio mensile	Importo medio mensile	Numero nuclei	Numero nuclei	Numero persone coinvolte	Numero persone coinvolte	Importo medio mensile	Importo medio mensile
		V.A.	%	V.A.	%	V.A.	%	V.A.	%	V.A.	%	V.A.	%	V.A.	%	V.A.	%	V.A.	%
No	Genova	7.300	55.71	14.661	53.40	493,9	98.23	1.269	52.24	1.325	52.45	221,11	105.46	8.569	55.17	15.986	53.32	453,51	99.25
No	Imperia	2.192	16.73	4.834	17.61	547,76	108.95	479	19.72	499	19.75	206,63	98.55	2.671	17.20	5.333	17.79	486,58	106.49
No	La Spezia	1.532	11.69	3.466	12.62	495,39	98.53	280	11.53	289	11.44	178,12	84.95	1.812	11.67	3.755	12.52	446,36	97.68
No	Savona	2.079	15.87	4.494	16.37	491,98	97.85	401	16.51	413	16.35	199,08	94.95	2.480	15.97	4.907	16.37	444,62	97.30
No	LIGURIA	13.103	100.00	27.455	100.00	502,78	100.00	2.429	100.00	2.526	100.00	209,66	100.00	15.532	100.00	29.981	100.00	456,94	100.00
Si	Genova	2.063	55.94	3.940	54.34	497,89	97.47	660	57.69	781	55.87	303,03	101.57	2.723	56.35	4.721	54.58	450,66	97.86
Si	Imperia	632	17.14	1.287	17.75	541,3	105.97	210	18.36	272	19.46	327,74	109.85	842	17.43	1.559	18.03	488,03	105.98
Si	La Spezia	420	11.39	901	12.43	518,71	101.55	120	10.49	157	11.23	292	97.88	540	11.18	1.058	12.23	468,33	101.70
Si	Savona	573	15.54	1.123	15.49	517,88	101.38	154	13.46	188	13.45	243,08	81.48	727	15.05	1.311	15.16	459,67	99.82
Si	LIGURIA	3.688	100.00	7.251	100.00	510,81	100.00	1.144	100.00	1.398	100.00	298,34	100.00	4.832	100.00	8.649	100.00	460,5	100.00
TOTALE	Genova	9.363	55.76	18.601	53.60	494,78	98.07	1.929	53.99	2.106	53.67	249,14	104.66	11.292	55.45	20.707	53.60	452,82	98.92
TOTALE	Imperia	2.824	16.82	6.121	17.64	546,31	108.28	689	19.28	771	19.65	243,54	102.31	3.513	17.25	6.892	17.84	486,93	106.37
TOTALE	La Spezia	1.952	11.63	4.367	12.58	500,4	99.18	400	11.20	446	11.37	212,29	89.17	2.352	11.55	4.813	12.46	451,4	98.61
TOTALE	Savona	2.652	15.79	5.617	16.18	497,58	98.62	555	15.53	601	15.32	211,29	88.76	3.207	15.75	6.218	16.10	448,03	97.87
TOTALE	LIGURIA	16.791	100.00	34.706	100.00	504,54	100.00	3.573	100.00	3.924	100.00	238,06	100.00	20.364	100.00	38.630	100.00	457,79	100.00