

# Reddito / Pensione di Cittadinanza

## APPENDICE STATISTICA

*I dati riportati nella presente Appendice Statistica si riferiscono ai nuclei percettori di RdC/PdC nel periodo Aprile 2019 - Marzo 2020*

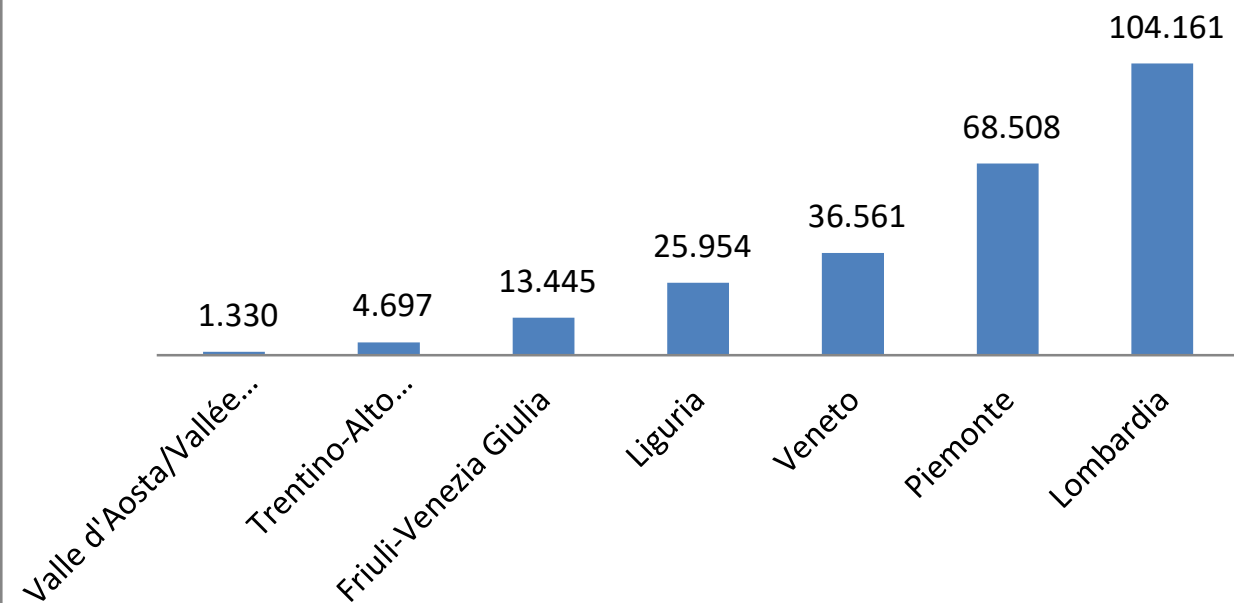
**ELABORAZIONI + GRAFICI =  
MARCO DE SILVA**

**Responsabile Ufficio Economico CGIL Liguria**

**Tavola 1 - Numero nuclei richiedenti Rdc/PdC per esito domanda e regione  
(Aprile 2019 - Marzo 2020)**

	<i>Accolte</i>		<i>di cui Decadute</i>		<i>In lavorazione</i>		<i>Respinte/ Cancellate</i>		<i>Totale</i>	
	Valori assoluti	%	<i>Valori assoluti</i>	%	Valori assoluti	%	Valori assoluti	%	Valori assoluti	%
<b>Piemonte</b>	68.508	5,6%	<i>9.510</i>	<i>6,1%</i>	8.197	7,0%	29.064	6,1%	105.769	5,8%
<b>Valle d'Aosta/Vallée d'Aoste</b>	1.330	0,1%	<i>266</i>	<i>0,2%</i>	160	0,1%	768	0,2%	2.258	0,1%
<b>Lombardia</b>	104.161	8,5%	<i>15.297</i>	<i>9,9%</i>	15.753	13,4%	58.892	12,5%	178.806	9,8%
<b>Trentino-Alto Adige/Südtirol</b>	4.697	0,4%	<i>940</i>	<i>0,6%</i>	702	0,6%	4.456	0,9%	9.855	0,5%
<b>Veneto</b>	36.561	3,0%	<i>5.829</i>	<i>3,8%</i>	4.449	3,8%	25.757	5,4%	66.767	3,7%
<b>Friuli-Venezia Giulia</b>	13.445	1,1%	<i>2.279</i>	<i>1,5%</i>	1.454	1,2%	7.395	1,6%	22.294	1,2%
<b>Liguria</b>	<b>25.954</b>	<b>2,1%</b>	<b>3.459</b>	<b>2,2%</b>	<b>2.890</b>	<b>2,5%</b>	<b>10.838</b>	<b>2,3%</b>	<b>39.682</b>	<b>2,2%</b>

## accolte...

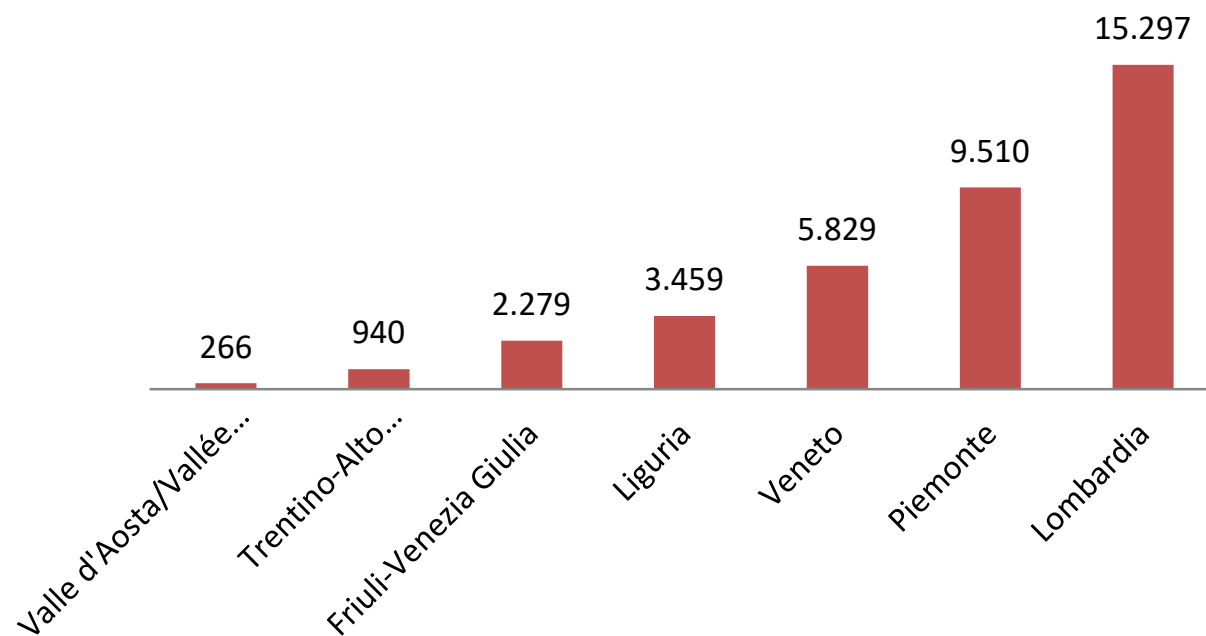


Sono state 254,656 le domande accolte tra quelle presentate dai nuclei familiari nel nord-Italia di cui il 10.2% in Liguria.

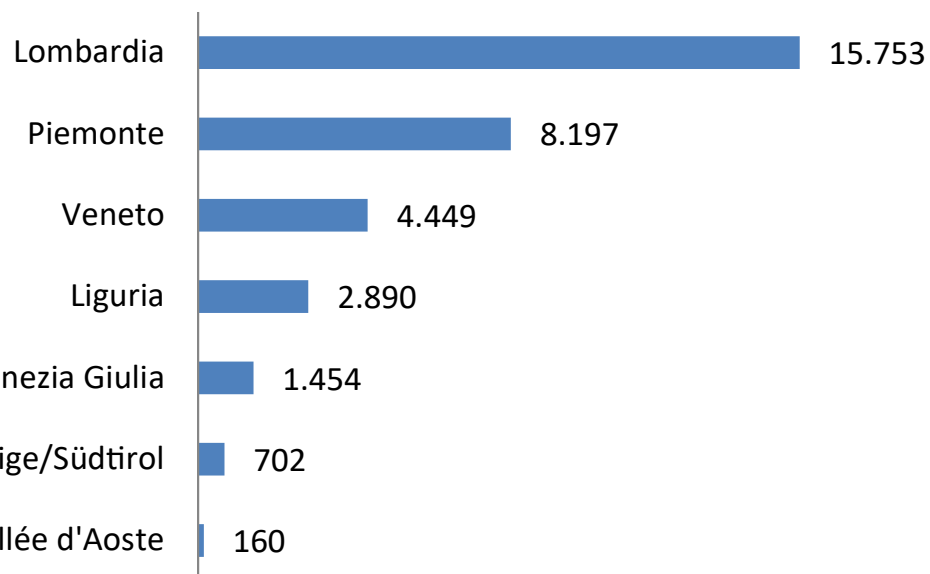
Le domande accolte e poi decadute sono il 14,8% del totale nel Nord-Italia e il 13,3% in Liguria



## ...di cui decadute



## in lavorazione

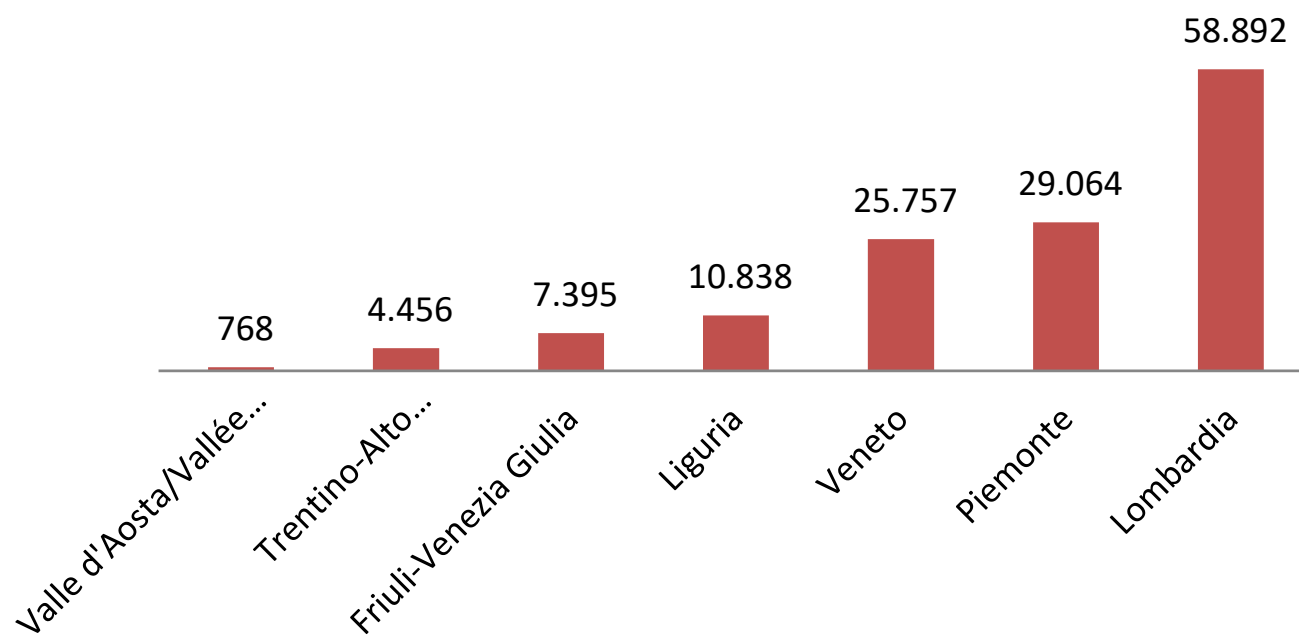


Sono **33,605** le domande di RdC/PdC **IN LAVORAZIONE** tra quelle presentate dai nuclei familiari nel nord-Italia pari al **7,9%** del totale; in Liguria la quota scende al **7,3%**.

Le **domande RESPINTE/ CANCELLATE** sono **137,170** nel Nord-Italia (il **32,2%** del totale) ed il **27,3%** in Liguria

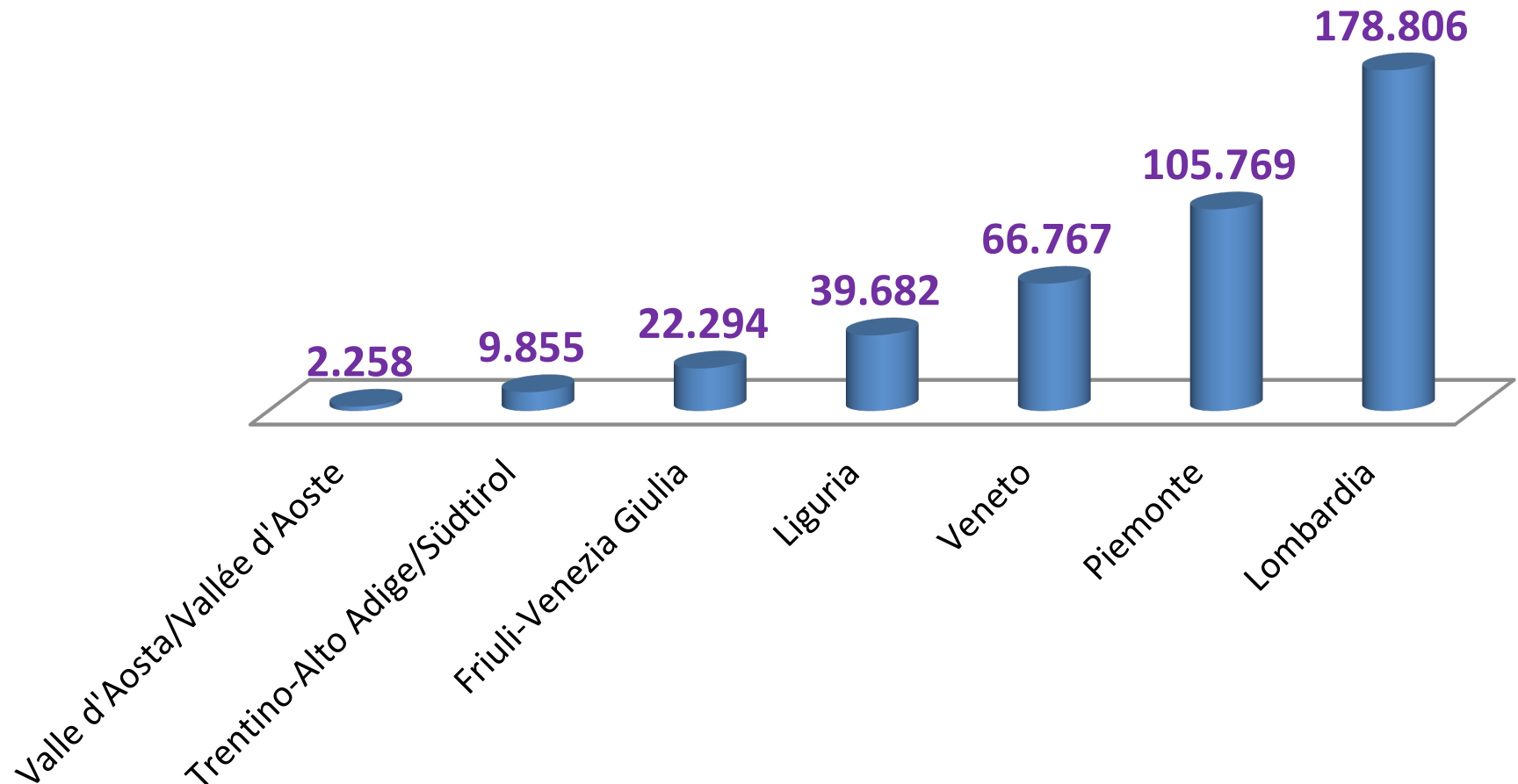


## respinte/ cancellate



Sono **425,431** le domande di Reddito e Pensione di Cittadinanza presentate in totale nel Nord-Italia di cui il **9,3%** della Liguria

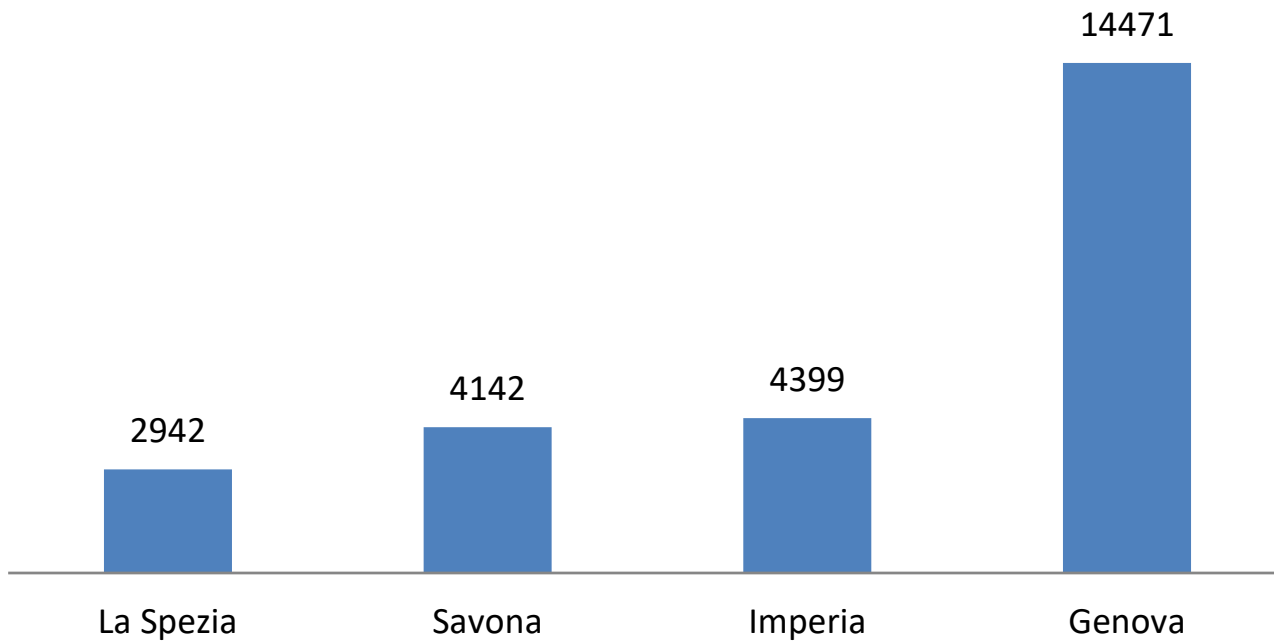
### TOTALE nuclei familiari richiedenti Nord-Italia



# Quasi **40mila** domande in totale in Liguria di cui quasi **due terzi** sono state accolte

	<i>Accolte</i>		<i>di cui Decadute</i>		<i>In lavorazione</i>		<i>Respinte/ Cancellate</i>		<i>Totale</i>	
	Valori assoluti	%	Valori assoluti	%	Valori assoluti	%	Valori assoluti	%	Valori assoluti	%
<b>Liguria</b>	<b>25.954</b>	<b>2,1%</b>	<b>3.459</b>	<b>2,2%</b>	<b>2.890</b>	<b>2,5%</b>	<b>10.838</b>	<b>2,3%</b>	<b>39.682</b>	<b>2,2%</b>
<b>Genova</b>	<b>14.471</b>	<b>1,2%</b>	<b>1.897</b>	<b>1,2%</b>	<b>1.658</b>	<b>1,4%</b>	<b>6.108</b>	<b>1,3%</b>	<b>22.237</b>	<b>1,2%</b>
<b>Imperia</b>	<b>4.399</b>	<b>0,4%</b>	<b>563</b>	<b>0,4%</b>	<b>477</b>	<b>0,4%</b>	<b>1.668</b>	<b>0,4%</b>	<b>6.544</b>	<b>0,4%</b>
<b>La Spezia</b>	<b>2.942</b>	<b>0,2%</b>	<b>433</b>	<b>0,3%</b>	<b>352</b>	<b>0,3%</b>	<b>1.293</b>	<b>0,3%</b>	<b>4.587</b>	<b>0,3%</b>
<b>Savona</b>	<b>4.142</b>	<b>0,3%</b>	<b>566</b>	<b>0,4%</b>	<b>403</b>	<b>0,3%</b>	<b>1.769</b>	<b>0,4%</b>	<b>6.314</b>	<b>0,3%</b>

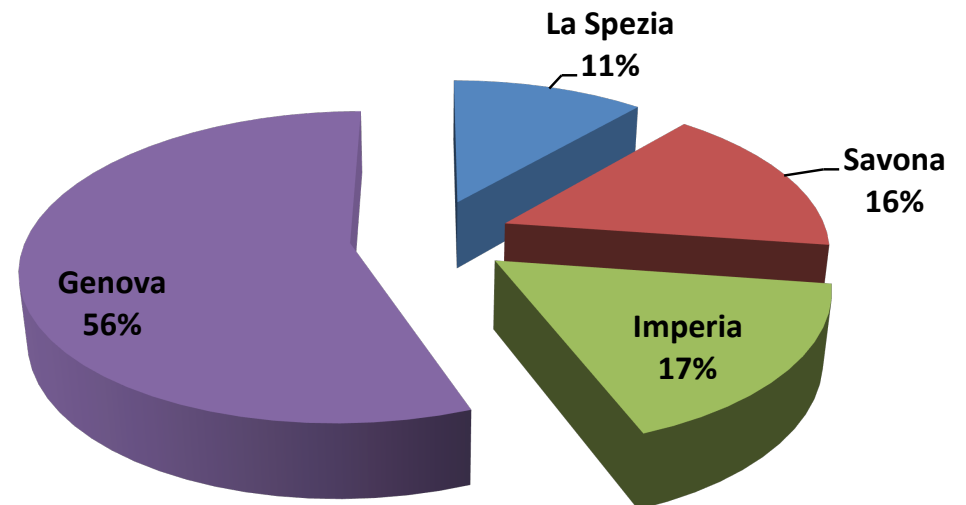
## accolte



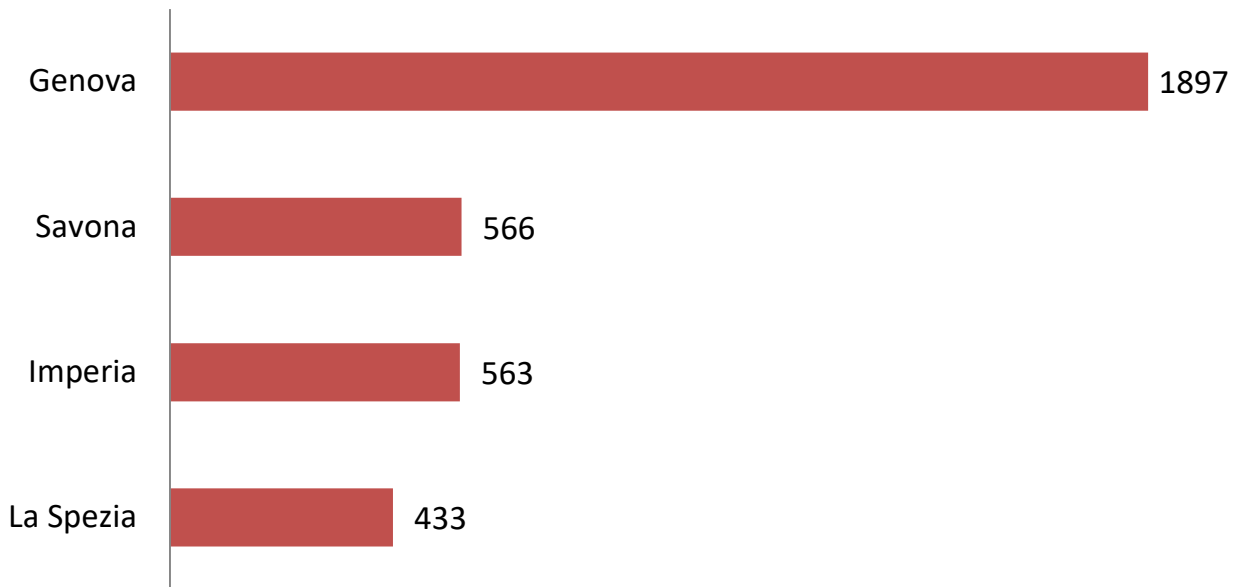
**Il 56% delle domande accolte è nella provincia di Genova; segue Imperia con il 17%, Savona col 16% e chiude La Spezia con l'11%**



## accolte



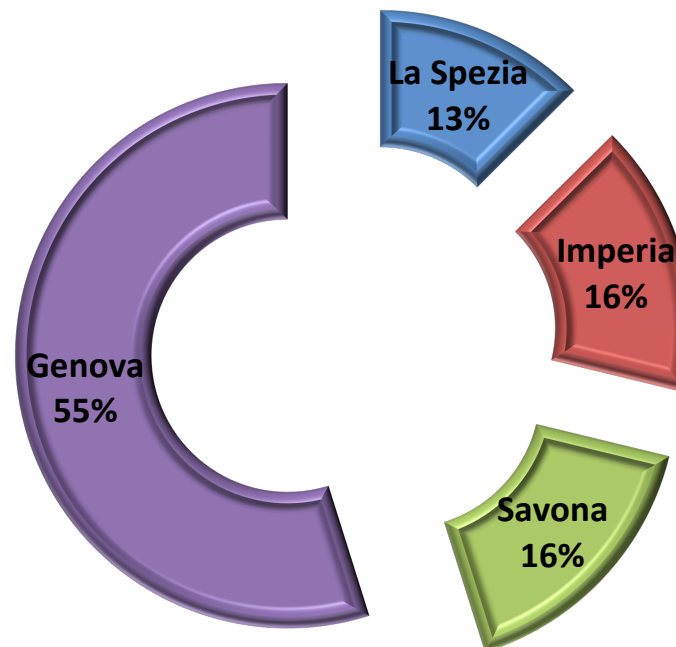
## decadute



**La percentuale più alta di domande decadute rispetto a quelle accolte è a La Spezia con il 14,7%; segue Savona (13,7%), Genova (13,1%) e chiude Imperia con il 12,8%.**

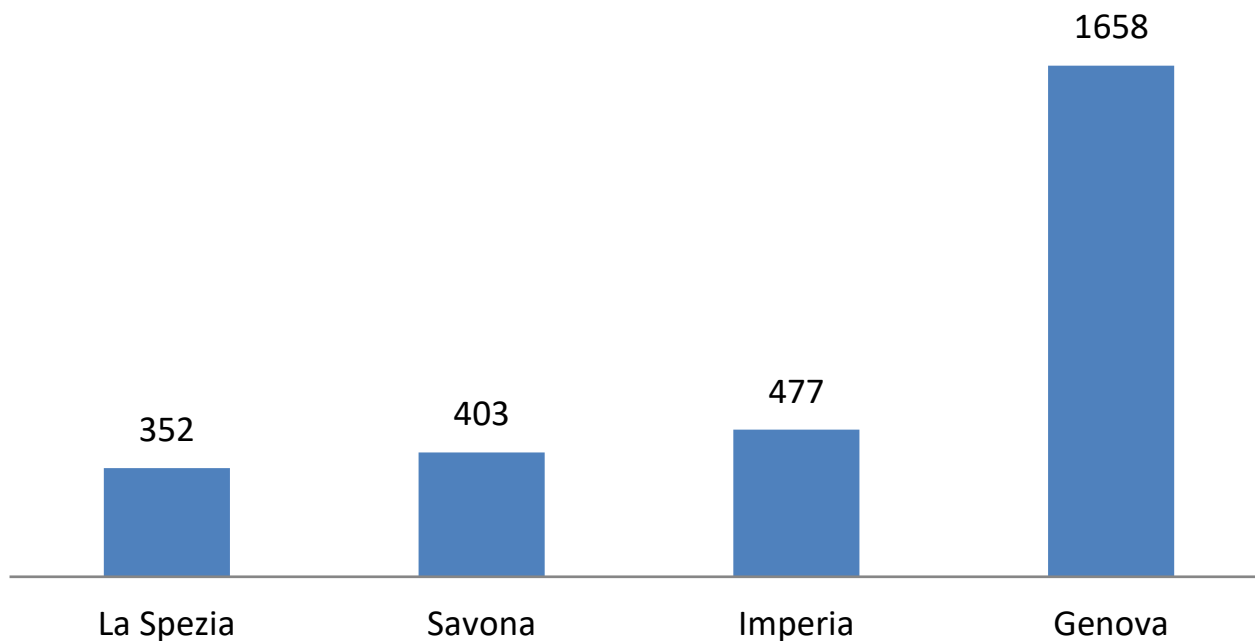


## decadute





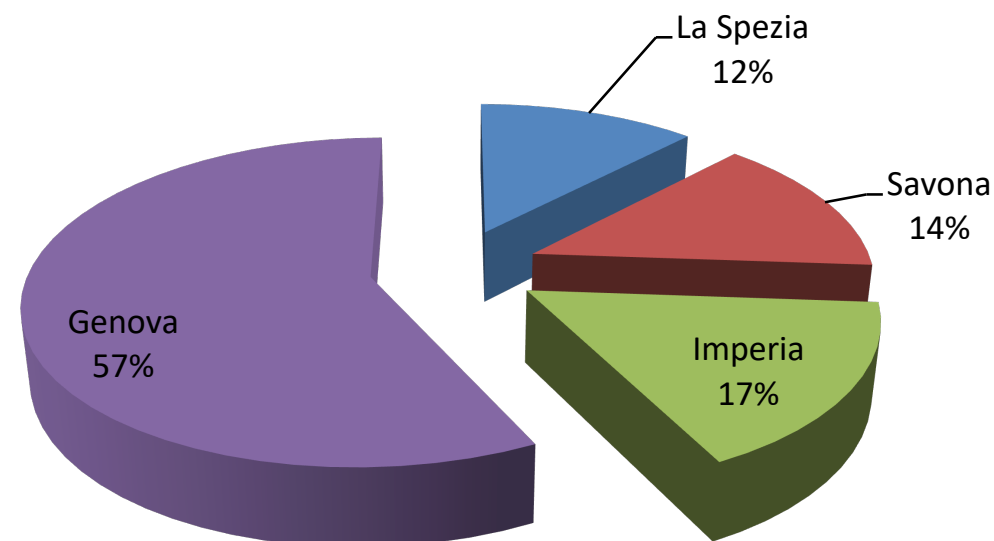
## in lavorazione



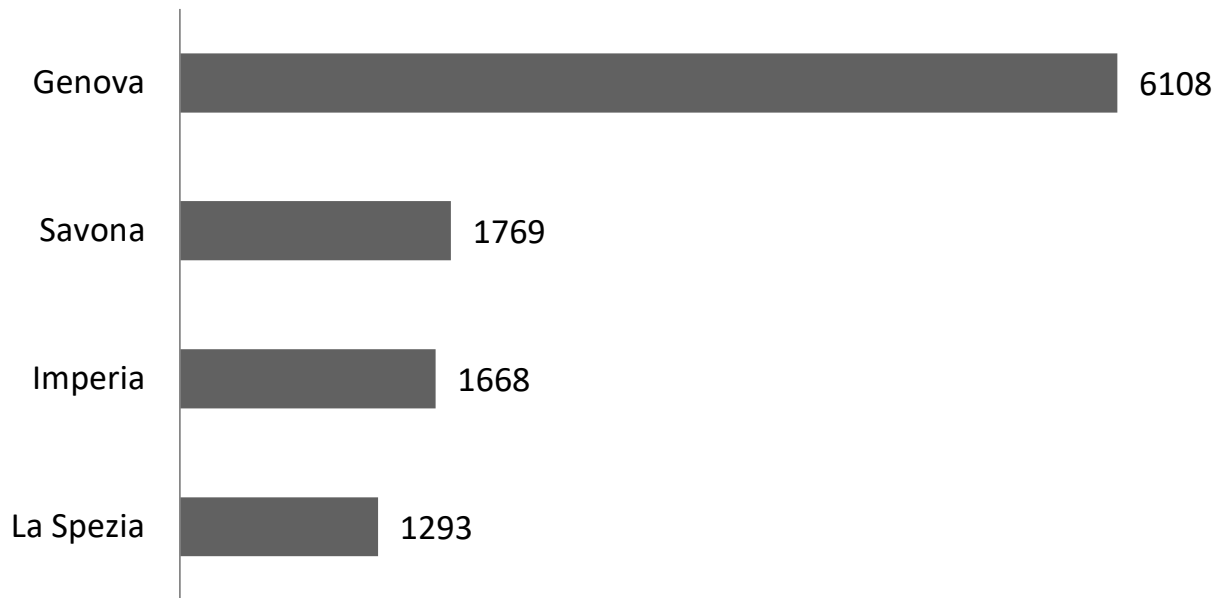
**La quota in % più elevata delle domande in lavorazione sul totale di quelle presentate per provincia è a La Spezia con il 7,7%, quella più bassa a Savona col 6,4%**



## in lavorazione

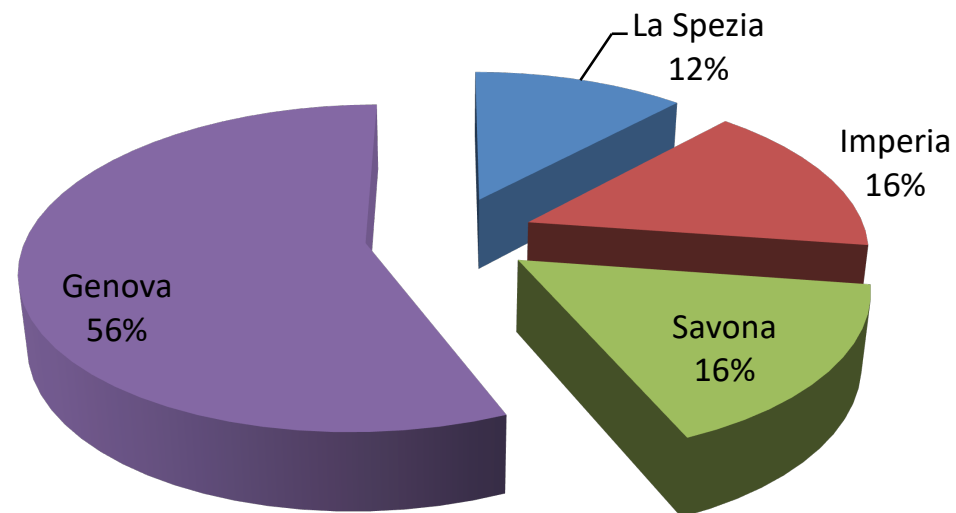


## respinte/ cancellate

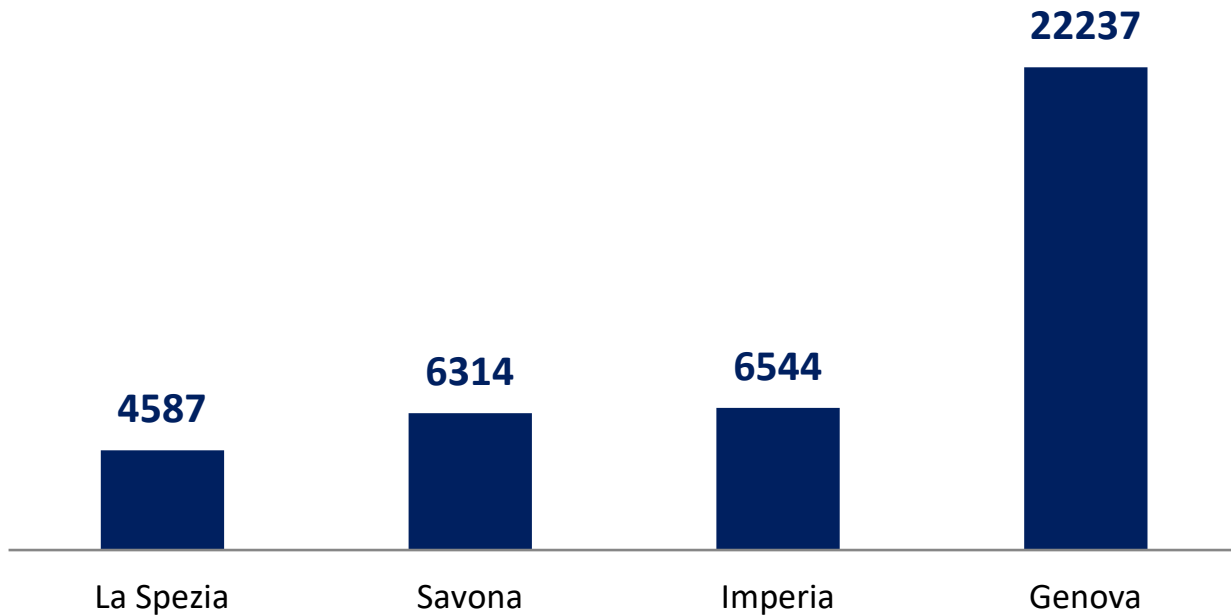


**La percentuale maggiore delle domande respinte o cancellate sul totale di quelle presentate nelle rispettive province è a La Spezia col 28,2% quella più bassa è ad Imperia col 25,5%**

## respinte/ cancellate



## TOTALE



**Delle 39,682  
domande  
presentate dai  
nuclei familiari in  
Liguria il 56% è a  
Genova**



## TOTALE

