

APERTURE PARTITA IVA *IN LIGURIA* 2° TRIMESTRE | 1° SEMESTRE 2019

333.229 nuove Partite IVA sono state attivate in Italia tra gennaio e giugno 2019 (+6,5% rispetto al 2018); in Liguria nei primi 6 mesi del 2019 sono state 8.644 le nuove P.IVA (+9,2% rispetto al 1° semestre 2018)

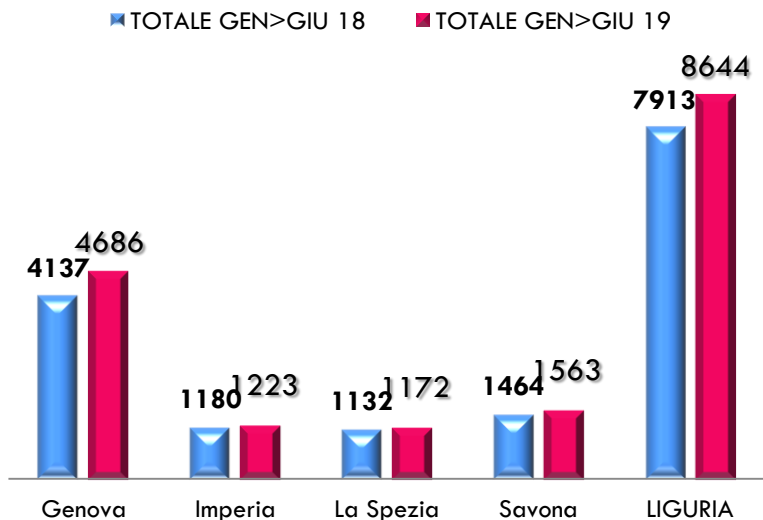
Regione	Gennaio	Febbraio	Marzo	Aprile	Maggio	Giugno	TOTALE
	Numero partite IVA	Numero partite IVA	Numero partite IVA	Numero partite IVA	Numero partite IVA	Numero partite IVA	GENGIU
Piemonte	6.335	4.006	3.904	3.228	3.335	2.934	23.742
Valle d'Aosta	207	107	114	101	100	103	732
Lombardia	14.830	9.202	9.275	7.592	8.020	7.229	56.148
Bolzano	740	449	442	410	400	304	2.745
Trento	719	446	434	369	397	330	2.695
Veneto	6.684	4.160	4.023	3.333	3.234	2.789	24.223
Friuli-Venezia Giulia	1.444	856	819	668	741	579	5.107
Liguria	2.379	1.484	1.413	1.171	1.206	991	8.644
Emilia Romagna	6.332	3.926	3.893	3.143	3.060	2.673	23.027
Toscana	5.747	3.743	3.618	3.112	3.147	2.492	21.859
Umbria	1.153	784	803	707	724	575	4.746
Marche	1.989	1.390	1.283	1.120	1.075	980	7.837
Lazio	9.870	6.597	6.381	5.394	5.545	4.815	38.602
Abruzzo	1.847	1.250	1.352	1.101	1.224	1.056	7.830
Molise	415	314	326	294	311	223	1.883
Campania	8.061	5.530	5.415	4.675	5.131	4.235	33.047
Puglia	5.140	3.634	3.583	3.262	3.460	2.536	21.615
Basilicata	702	438	463	432	538	347	2.920
Calabria	2.536	1.645	1.743	1.593	1.838	1.451	10.806
Sicilia	6.467	4.210	4.160	3.465	3.961	2.978	25.241
Sardegna	2.196	1.433	1.435	1.319	1.264	968	8.615
Domicilio fiscale ignoto	241	186	203	172	164	199	1.165
TOTALE	86.034	55.790	55.082	46.661	48.875	40.787	333.229

Solo a giugno ha rallentato la corsa alle nuove P. IVA in Liguria; nei primi sei mesi tutte le province hanno variazioni positive tra il 3,5 ed il 13,3%

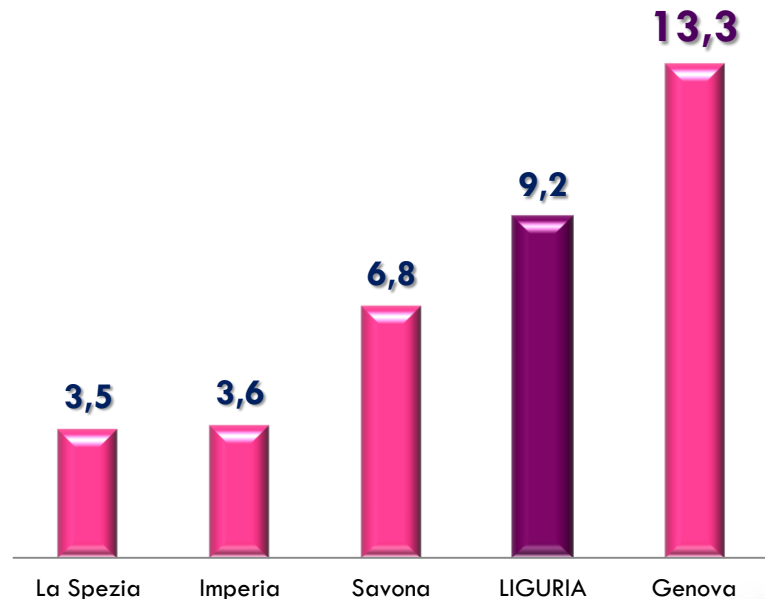
Provincia	Gennaio	Febbraio	Marzo	Aprile	Maggio	Giugno	TOTALE
	Numero partite IVA	Numero partite IVA	Numero partite IVA	Numero partite IVA	Numero partite IVA	Numero partite IVA	GEN+GIU 2019
Genova	1.307	783	746	663	653	534	4.686
Imperia	309	225	187	158	187	157	1223
La Spezia	309	210	202	147	165	139	1172
Savona	454	266	278	203	201	161	1563
TOTALE	2.379	1.484	1.413	1.171	1.206	991	8.644
Provincia	Gennaio	Febbraio	Marzo	Aprile	Maggio	Giugno	TOTALE
	Numero partite IVA	Numero partite IVA	Numero partite IVA	Numero partite IVA	Numero partite IVA	Numero partite IVA	GEN+GIU 2018
Genova	1.136	645	657	593	557	549	4.137
Imperia	306	176	180	170	189	159	1180
La Spezia	322	170	181	151	168	140	1132
Savona	405	226	256	204	206	167	1464
TOTALE	2.169	1.217	1.274	1.118	1.120	1.015	7.913

Genova rappresenta il 54,2% di tutte le nuove Partite IVA ed ha il maggiore incremento in % rispetto al 1° semestre 2018

APERTURE P. IVA IN LIGURIA GEN>GIU

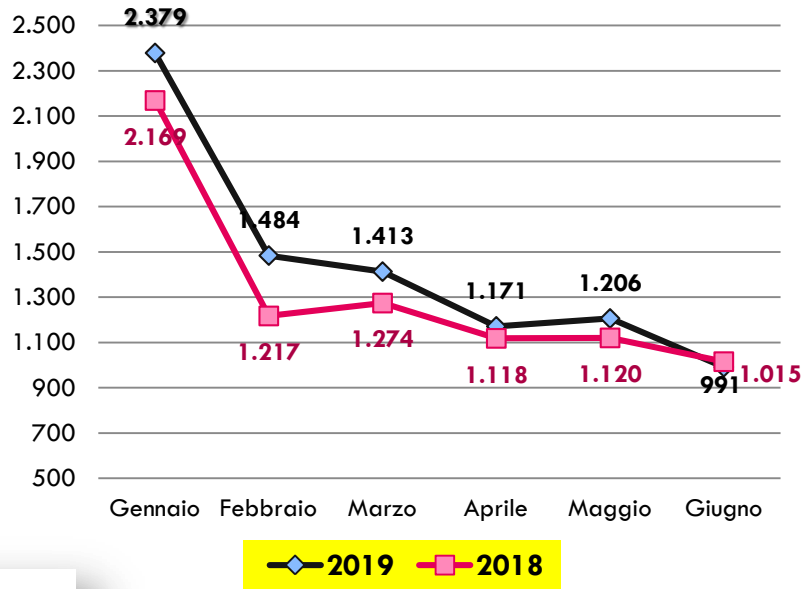


VAR. % 2019>2018

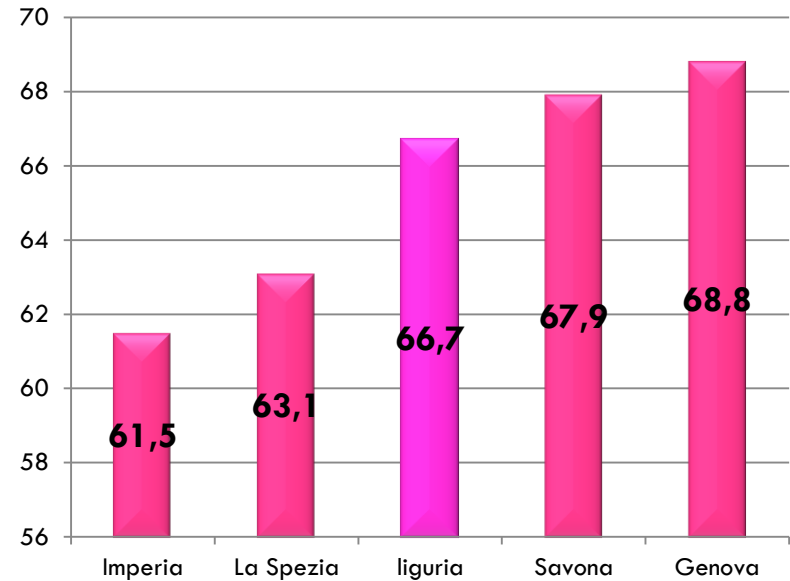


Nei primi sei mesi del 2019 sono state attivate già i 2/3 di tutte le P.IVA del 2018

Aperture di Partite IVA



ratio in %



Elaborazioni + grafici a cura di:

Marco De Silva

Responsabile Ufficio Economico CGIL Liguria

marco.desilva@liguria.cgil.it

<https://www.facebook.com/ufficioeconomicocgilliguria/>

